



Tribunal de Contas do Estado da Paraíba

Documento Nº 10084/17

EXERCÍCIO: 2017
SUBCATEGORIA: LOA - Lei Orçamentária Anual
JURISDICIONADO: Prefeitura Municipal de Tenório
DATA DE ENTRADA: 01/03/2017
ASSUNTO: Documentação referente ao Proc. 00232/17, protocolizada por Evilázio de Araújo Souto por meio eletrônico.
INTERESSADOS:
Evilázio de Araújo Souto
Paulo Ítalo de Oliveira Vilar



Prefeitura Municipal de Tenório
SECRETARIA DE FINANÇAS

Lei Orçamentária nº 307/2016

Em, 07 de Dezembro de 2016

**ESTIMA A RECEITA E FIXA A DESPESA DO
MUNICÍPIO DE TENÓRIO, PARA O
EXERCÍCIO DE 2017 E DÁ OUTRAS
PROVIDÊNCIAS..**

O PREFEITO DO MUNICÍPIO DE TENÓRIO DO ESTADO DA PARAÍBA, faço saber que o Poder Legislativo aprovou e eu sanciono a seguinte lei: Artigo 1.º - Fica aprovado o Orçamento Programa do Município de TENÓRIO, para exercício Econômico-Financeiro de 2017, discriminado pelos anexos integrantes desta Lei, que estima a Receita em R\$ 20.202.405,00 (Vinte Milhões, Duzentos e Dois Mil e Quatrocentos e Cinco Reais), e fixa a Despesa em igual valor. Artigo 2.º - A Receita será realizada mediante a arrecadação de Tributos, Contribuições, Transferências e outras Receitas Correntes e de Capital, na forma da Legislação em vigor e das especificações do Anexo I, de acordo com a seguinte discriminação:

I - RECEITAS DA ADMINISTRAÇÃO DIRETA		%
Receita Correntes	14.709.810,00	72,81
Receita Tributária	173.953,00	0,86
RECEITA PATRIMONIAL	76.837,00	0,38
TRANSFERENCIAS CORRENTES	14.400.059,00	71,28
OUTRAS RECEITAS CORRENTES	58.961,00	0,29
Receitas de Capital	3.798.506,00	18,80
Alienação de Bens	38.886,00	0,19
Transferências de Capital	3.759.620,00	18,61
Conta Retificadora da Receita Orçamentária	1.823.728,00	9,03
Dedução da Receita Orçamentária em favor do FUNDEB	1.823.728,00	9,03
Total:	16.684.588,00	
1-Intra-Orçamentário:	0,00	0,00
2-Total Geral da Administração Direta:	16.684.588,00	82,59
II - RECEITAS DA ADMINISTRAÇÃO INDIRETA		%
Receita Correntes	1.017.817,00	5,04
RECEITA PATRIMONIAL	21.221,00	0,10
TRANSFERENCIAS CORRENTES	994.604,00	4,92
OUTRAS RECEITAS CORRENTES	1.992,00	0,01
Receitas de Capital	2.500.000,00	12,37
Transferências de Capital	2.500.000,00	12,37
Total:	3.517.817,00	
3-Intra-Orçamentário:	0,00	0,00
4-Total Geral da Administração Indireta:	3.517.817,00	17,41
Total Geral da Receita (2+4):	20.202.405,00	

Artigo 3.º - A Despesa será realizada de modo a atender aos encargos do Município, com a manutenção dos Serviços Públicos, Transferências e Despesas de Capital, nas especificações dos Programas, Projetos e Atividades, dimensionada nos anexos e de acordo com o seguinte desdobramento:

I - DESPESAS DA ADMINISTRAÇÃO DIRETA		%
DESPESAS CORRENTES	11.983.201,00	59,32
PESSOAL E ENCARGOS SOCIAIS	6.368.437,00	31,52
JUROS E ENCARGOS DA DÍVIDA	34.566,00	0,17
OUTRAS DESPESAS CORRENTES	5.580.198,00	27,62
DESPESAS DE CAPITAL	3.418.502,00	16,92
INVESTIMENTOS	3.257.574,00	16,12
INVERSÕES FINANCEIRAS	58.784,00	0,29
AMORTIZAÇÃO DA DÍVIDA	102.144,00	0,51
Reserva de Contingência	235.138,00	1,16
Reserva de Contingência	235.138,00	1,16
Total:		15.636.841,00
1-Intra-Orçamentário:		0,00 0,00
2-Total Geral da Administração Direta:		15.636.841,00 77,40

II - DESPESAS DA ADMINISTRAÇÃO INDIRETA		%
DESPESAS CORRENTES	3.434.261,00	17,00
PESSOAL E ENCARGOS SOCIAIS	1.524.113,00	7,54
OUTRAS DESPESAS CORRENTES	1.910.148,00	9,46
DESPESAS DE CAPITAL	1.131.303,00	5,60
INVESTIMENTOS	1.131.303,00	5,60
Total:		4.565.564,00
3-Intra-Orçamentário:		0,00 0,00
4-Total Geral da Administração Indireta:		4.565.564,00 22,60

Total Geral da Despesa (2+4):		20.202.405,00
-------------------------------	--	---------------

DESPESA POR UNIDADE ORÇAMENTÁRIA			
I - DESPESAS DA ADMINISTRAÇÃO DIRETA			
Código	Descrição	Valor	%
01.010	Câmara Municipal	720.000,00	3,56
02.010	Gabinete do Prefeito	590.332,00	2,92
02.020	Secretaria de Municipal de Administração e Planejamento	1.158.420,00	5,73
02.030	Secretaria Municipal de Finanças	992.032,00	4,91
02.040	Secretaria Municipal de Educação	4.884.711,00	24,18
02.060	Secretaria Municipal de Assistência Social e Trabalho	1.409.870,00	6,98
02.061	Fundo Municipal de Assistência Social	1.046.808,00	5,18
02.062	Fundo Municipal dos Direitos da Criança e do adolescente	94.770,00	0,47
02.063	Fundo Municipal dos Direitos dos Idosos	70.724,00	0,35
02.070	Secretaria Municipal de Infra-Estrutura, Transporte e Serviços Urbanos	2.677.215,00	13,25
02.080	Secretaria Municipal de Agricultura, Abastecimento e Meio-Ambiente	966.614,00	4,78
02.090	Secretaria Municipal de Cultura, Esportes e Lazer	790.207,00	3,91
99.999	Reserva de Contingência	235.138,00	1,16
Total:		15.636.841,00	
1-Intra-Orçamentário:		0,00	0,00
2-Total Geral da Administração Direta:		15.636.841,00	77,40

II - DESPESAS DA ADMINISTRAÇÃO INDIRETA			
Código	Descrição	Valor	%
02.050	Secretaria Municipal de Saúde	2.916.885,00	14,44
02.051	Fundo Municipal de Saúde	1.648.679,00	8,16
Total:		4.565.564,00	
3-Intra-Orçamentário:		0,00	0,00
4-Total Geral da Administração Indireta:		4.565.564,00	22,60
Total Geral da Despesa (2+4):		20.202.405,00	

Artigo 4.º - A Reserva de Contingência fica fixada no valor de R\$ 235.138,00 (Duzentos e Trinta e Cinco Mil e Cento e Trinta e Oito Reais), constituída exclusivamente com recursos do orçamento fiscal, destinado ao atendimento de passivos contingentes e outros riscos e eventos fiscais. Artigo 5.º - O Poder Executivo mediante Decreto, promoverá a disciplina execução e distribuição das dotações consignadas a cada Órgão no interesse da Administração, poderá designar Órgãos Centrais para movimentar dotações atribuídas as Unidades Orçamentárias nos termos do Artigo 66, da Lei Federal nº 4.320/64. Artigo 6.º - A execução da despesa é consignada a existência de recursos financeiros suficientes, cabendo ao Poder Executivo tomar as medidas necessárias, para ajustar o fluxo dos dispêndios aos dos ingressos. Parágrafo Único - Até 30 dias após a publicação dos Orçamentos, nos termos em que dispõe a lei de Diretrizes Orçamentárias e o observado o disposto no artigo 8º da lei nº 101/2000, o Poder Executivo estabelecerá o Cronograma Mensal de Desembolso (CMD) e as Metas Bimestrais de Arrecadação (MBA). Artigo 7.º - Para a execução do Orçamento de que trata a Lei, fica o Poder Executivo autorizado a:

I. Abrir Créditos Suplementares, mediante a utilização dos recursos adiante indicados, até o limite correspondente a 50,00 %, do total da Despesa Fixada nesta Lei, com as seguintes finalidades:

a) Atender insuficiência nas dotações orçamentárias, utilizando como fonte de recursos, as disponibilidades caracterizadas no parágrafo 1º, do Artigo 43, da Lei Federal nº 4.320, de 17 de março de 1964.

§ 1º - Fica o Poder Executivo autorizado a realocar recursos orçamentários entre unidades orçamentárias e órgãos, utilizando como fonte de recurso as disponibilidades caracterizadas no parágrafo 1º, do Artigo 43, da Lei Federal nº 4.320, de 17 de março de 1964. § 2º - O limite fixado no Inciso I, deste Artigo, poderá ser aumentado por proposta do executivo, mediante aprovação do Legislativo.

II. Aprovar o Quadro de Detalhamento da Despesa das Entidades da Administração Descentralizadas para o Exercício de 2017, podendo abrir Créditos Suplementares até o limite previsto no Inciso I, deste Artigo.

Artigo 8.º As alterações constantes desta Lei Orçamentária farão parte integrante do PPA e LDO.

Artigo 9.º Esta Lei vigorará durante o exercício de 2017, a partir de 1.º de janeiro, revogadas as disposições em contrário.

Evilázio de A. Souto
EVILÁZIO DE ARAÚJO SOUTO
PREFEITO

O PREFEITO DO MUNICÍPIO DE TENÓRIO (RJ) EVILÁZIO DE ARAÚJO SOUTO, faz saber que o Poder Legislativo aprovou e na sequência a seguinte lei: **Artigo 1.º** - Foi aprovado o Orçamento Programático do Município de TENÓRIO, para exercício financeiro de 2017, discriminado pelas anexas integrantes desta Lei, que estina a Receita em R\$ 200.000.000 (Duzentos Milhões, Duzentos e Dóis Mil e Quatrocentos e Oitaco Reais), e fixa a Despesa em igual valor. **Artigo 2.º** - A Receita será realizada mediante a arrecadação de Tributos, Contribuições, Transferências e outras Receitas Correntes e de Capital, na forma da Legislação em vigor e das especificações do Anexo 1, de acordo com a seguinte discriminação:

Receita Corrente	14.786.819,00	7,39
Receita Tributária	13.233,00	0,01
RECEITA PATRIMONIAL	76.837,00	0,04
TRANSFERÊNCIAS CORRENTES	14.400.000,00	7,20
OUTRAS RECEITAS CORRENTES	58.261,00	0,03
Receitas de Capital	1.788.506,00	0,89
Alienação de Bens	2.836,00	0,00
Transferências de Capital	1.785.670,00	0,89
Conta Rendimentos de Receita Orçamentária	52.710,00	0,03
Demais Receitas Orçamentárias em Execução (ANEXO)	2.700,00	0,00
TOTAL DA RECEITA	200.000.000,00	100,00

Receita Corrente	14.786.819,00	7,39
RECEITA PATRIMONIAL	76.837,00	0,04
TRANSFERÊNCIAS CORRENTES	14.400.000,00	7,20
OUTRAS RECEITAS CORRENTES	58.261,00	0,03
Receitas de Capital	1.788.506,00	0,89
Transferências de Capital	1.785.670,00	0,89
Conta Rendimentos de Receita Orçamentária	52.710,00	0,03
Demais Receitas Orçamentárias em Execução (ANEXO)	2.700,00	0,00
TOTAL DA RECEITA	200.000.000,00	100,00

Artigo 1.º - A Despesa será realizada de acordo e atender aos encargos do Município, para manutenção dos Serviços Públicos, Transferências e Despesas de Capital, nas especificações dos Programas, Projetos e Atividades, discriminada nas anexas e de acordo com a seguinte discriminação:

ATA DE AUDIÊNCIA PÚBLICA

Aos 29 (vinte e nove dias) dias do mês de Setembro de 2016 na Câmara Municipal Ladislau Cordeiro de Lima no Município de Tenório - PB, teve início a reunião que tem por finalidade a Audiência Pública para discutir e analisar o Projeto de Lei que trata da Proposta Orçamentária LOA (Lei Orçamentária Anual) para o exercício de 2017, proposta pelo Poder Executivo deste município. Ministrada a reunião pela Tesoureira desta Edilidade do Município, Maria Jose do Nascimento Dias. representando o Prefeito do Município Evilazio de Araújo Souto, Vereadores Manoel Vasconcelos, Levi Cordeiro Ramos e Josevânio Medeiros Rangel Membros do Poder Legislativo Escolas e Secretários municipais. A tesoureira iniciou a reunião explicando as prioridades em investimentos incorporadas neste Orçamento, falou que orçamento seria uma previsão de receita e despesa, como foi elaborado e pediu a população que se manifestasse com relação às principais necessidades da população que seria essa, a importância desta reunião. O mesmo apresentou o Projeto de Lei que será encaminhado ao Poder Legislativo, relatando aos presentes enfatizando as prioridades e metas que o poder executivo pretende executar no exercício vindouro. Ato contínuo começou-se a discussão do citado Projeto onde a representante do Poder Executivo leu em bom tom, na íntegra, o projeto apresentando e explicando o Quadro de Detalhamento de Despesa de Capital por Unidade Administrativa QDD e pediu que todos os presentes se manifestassem a respeito de Investimento no município. O Orçamento do município ficou estimado a receita e fixado a despesa no valor de R\$ 20.202.505,00 (Vinte milhões,

duzentos e dois mil e quinhentos e cinco reais), mostrando todas as despesas corrente e despesas de capital e transmitiu a palavra a quem quisesse fazer uso da mesma. Passando adiante a Representante junto a Secretaria de Educação do município, a Sra. Maria do Socorro Gomes Guimarães, enfatizou que assim como em 2016 o avanço do ensino fosse prioridade no exercício de 2017, já que o empenho de toda equipe da secretaria de educação está em buscar de novos alunos e acabar com o analfabetismo no município, como também capacitar o professor e para isso precisa de uma infra estrutura para atender a demanda, agradeceu a presença de todos nesta reunião. Logo após usou a palavra a Sra. Secretária de Ação Social Hosana Alves da Fonseca Souto e enfatizou sobre a importância da atenção dada as Ações da Assistência Social por ser uma área onde atende a parte mais critica de nossa Sociedade e também menciona que neste ano de 2016 foi muito bem administrado os recursos. principalmente voltado ao adolescente e ao idoso através do SCFV (Serviço de Convivência Fortalecimento e Vínculos) no sentido de melhorar a qualidade de vida dessas pessoas. Após a participação dos secretários, vereadores e de alguns membros da Comunidade, a Secretária de Administração deste município Edilamar de Araújo Souto perguntou se mais alguém queria usar da palavra e facultou a mesma pra quem quisesse fazer uso, porém ninguém mais se manifestou, momento que, o secretario agradeceu a presença de todos solicitando de todos que aguardassem para assinatura desta ata.

Lionizia Alves da Costa
 Erivaldo Bezerra de Almeida
 Jose Roberto de Souza

Edilamar de Araújo Souto
 Belquino Neto Santos
 Wilson Amorim dos Santos.
 JAIANA APARECIDA ARRUDA ALVES.
 Pedro Augusto Silva
 Manuel Gregório
 Marta Civil (M.M.)
 Maria José do N. Dias
 José Daniel Diniz Fontes
 Manoel Vasconcelos
 Remilson Nóbrega Gomes.
 Maria do Socorro Gomes Guimarães
 Maria do Socorro Domingos Alves.
 Elvione Alves Batista
 Gemma de Andrade Barros.
 Josevanio Ledesma Rangel
 Jaci, Lordeiro Romar
 Hozoma Alves Formosa Souto
 Carmem Lúcia D. Limentte
 Fabíola dos Santos Barros.

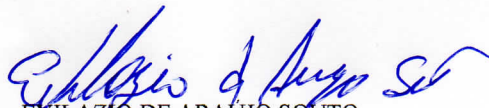


Prefeitura Municipal de Tenório
SECRETARIA DE FINANÇAS

Mensagem 2016

Senhor Presidente, Senhores Vereadores da Câmara Municipal de TENÓRIO

Temos a elevada honra de submeter à apreciação dessa Augusta Câmara Municipal a proposta Orçamentária para o exercício de 2017, que estima a Receita e Fixa a Despesa em R\$ 20.202.405,00 (Vinte Milhões, Duzentos e Dois Mil e Quatrocentos e Cinco Reais), constitutiva dos recursos da Administração Direta e Indireta do Município, revestindo-se o mesmo das exigências legais em vigor, principalmente a Constituição Federal, Promulgada em 05 de outubro de 1988, em consonância com as diretrizes emanadas dos Governos Federal e Estadual, consideradas as prioridades estabelecidas pela atual Administração. De início, achamos de justiça ressaltar um fato que se nos afigura bastante significativo e revelador do esforço realizado pela atual Administração, desde seu início, para a consolidação do desenvolvimento da cidade em seus aspectos sociais, econômicos e urbanísticos que se reflitam na elevação progressiva da arrecadação municipal. Os limitados recursos financeiros de que dispõe o Município, exigem do Poder Executivo uma permanente atividade de elaborar programas e projetos especiais para obter financiamento junto à União, Estado, Superintendências Regionais e Instituições Financeiras do País, visando promover o Crescimento e o Desenvolvimento do nosso Município. Não é demais lembrar que as circunstâncias adversas da economia nacional atrelem à situação de penúria nos erários dos Estados e Municípios, e cuja dificuldade de gestão pela escassez de recursos, soma-se a excessiva centralização do dinheiro nas mãos pouco generosas do Planalto. Queremos ressaltar a significação da Proposta Orçamentária, com um documento que ao ser aprovado, ganhe significado legal para não somente sintonizar o poder de manipulação das Finanças do Município nas mãos do Executivo, mas sobretudo permitir um alicerce planejado em que a Administração possa afirmar para cumprir com serenidade as suas atribuições, promovendo o bem comum, finalidade maior do Governo Municipal. Estamos certos, Senhor Presidente, Senhores Vereadores, que nossos propósitos estão coerentes com as necessidades do Município que os Senhores conhecem e almejam satisfazê-las. Neste ensejo, renovamos as Vossas Excelências, os elevados protestos de consideração e estima.


EVILÁZIO DE ARAÚJO SOUTO
PREFEITO



Prefeitura Municipal de Tenório

SECRETARIA DE FINANÇAS

DEPARTAMENTO DE CONTABILIDADE - Orçamento-Programa de 2017 - R\$ 1,00

Demonstrativo da Despesa por Ação Governamental

10

Código	Descrição da Ação Governamental	Esfera	Total	Direta	Indireta	%
Executivo						
0001	Pagamento da dívida contraída junto ao INSS					
		Total:	184.643,00	184.643,00	0,00	0,91
		Fiscal:	184.643,00	184.643,00	0,00	
		Seguridade:	0,00	0,00	0,00	
0002	Contribuição para o FGTS					
		Total:	13.631,00	13.631,00	0,00	0,07
		Fiscal:	13.631,00	13.631,00	0,00	
		Seguridade:	0,00	0,00	0,00	
1001	Reforma/Ampliação da Câmara de Vereadores					
		Total:	16.097,00	16.097,00	0,00	0,08
		Fiscal:	16.097,00	16.097,00	0,00	
		Seguridade:	0,00	0,00	0,00	
1002	Aquisição de veículo e equipamentos para o Gabinete do Prefeito					
		Total:	35.271,00	35.271,00	0,00	0,17
		Fiscal:	35.271,00	35.271,00	0,00	
		Seguridade:	0,00	0,00	0,00	
1003	Construção, reforma, ampliação das escolas municipais					
		Total:	96.361,00	96.361,00	0,00	0,48
		Fiscal:	96.361,00	96.361,00	0,00	
		Seguridade:	0,00	0,00	0,00	
1004	Construção e/ou reforma de creche na sede do município.					
		Total:	46.680,00	46.680,00	0,00	0,23
		Fiscal:	46.680,00	46.680,00	0,00	
		Seguridade:	0,00	0,00	0,00	
1005	Construção de quadras em escolas da rede municipal de ensino					
		Total:	193.158,00	193.158,00	0,00	0,96
		Fiscal:	193.158,00	193.158,00	0,00	
		Seguridade:	0,00	0,00	0,00	
1006	Aquisição de equipamentos para a creche					
		Total:	5.315,00	5.315,00	0,00	0,03
		Fiscal:	5.315,00	5.315,00	0,00	
		Seguridade:	0,00	0,00	0,00	
1007	Aquisição de veículos para o Transporte Escolar (ÔNIBUS, VANS e OUTROS)					
		Total:	58.784,00	58.784,00	0,00	0,29
		Fiscal:	58.784,00	58.784,00	0,00	
		Seguridade:	0,00	0,00	0,00	
1008	Melhoria Sanitária Domiciliar					
		Total:	399.039,00	0,00	399.039,00	1,98
		Fiscal:	399.039,00	0,00	399.039,00	
		Seguridade:	0,00	0,00	0,00	
1009	Construção, ampliação e/ou reforma da Unidade Básica de Saúde					
		Total:	56.777,00	0,00	56.777,00	0,28
		Fiscal:	56.777,00	0,00	56.777,00	
		Seguridade:	0,00	0,00	0,00	
1010	Construção, Ampliação e/ou Reforma e Aparelhamento do Prédio da Secretária Municipal de Saúde					
		Total:	89.831,00	0,00	89.831,00	0,44
		Fiscal:	89.831,00	0,00	89.831,00	
		Seguridade:	0,00	0,00	0,00	



Código	Descrição da Ação Governamental	Esfera	Total	Direta	Indireta	%
Executivo						
1011	Obras de reconstrução e ampliação do sistema de abastecimento d'água - Saneamento Básico					
		Total:	214.620,00	0,00	214.620,00	1,06
		Fiscal:	214.620,00	0,00	214.620,00	
		Seguridade:	0,00	0,00	0,00	
1012	implantação de melhorias habitacionais					
		Total:	58.784,00	0,00	58.784,00	0,29
		Fiscal:	58.784,00	0,00	58.784,00	
		Seguridade:	0,00	0,00	0,00	
1013	Construção do aterro sanitário - Resíduos sólidos (Saneamento Básico)					
		Total:	107.310,00	0,00	107.310,00	0,53
		Fiscal:	107.310,00	0,00	107.310,00	
		Seguridade:	0,00	0,00	0,00	
1014	Aquisição de unidade móvel de saúde e outros veículos para a Secretaria Municipal de Saúde					
		Total:	58.784,00	0,00	58.784,00	0,29
		Fiscal:	58.784,00	0,00	58.784,00	
		Seguridade:	0,00	0,00	0,00	
1015	Aquisição de equipamentos diversos para a Secretaria Municipal de Saúde					
		Total:	17.635,00	0,00	17.635,00	0,09
		Fiscal:	17.635,00	0,00	17.635,00	
		Seguridade:	0,00	0,00	0,00	
1016	Construção e/ou reforma da sede do Conselho Tutelar					
		Total:	74.069,00	74.069,00	0,00	0,37
		Fiscal:	74.069,00	74.069,00	0,00	
		Seguridade:	0,00	0,00	0,00	
1017	Construção Prédio e Aquisição de Equipamentos destinados a Unidade de Apoio de Alimentos da Agricultura Familiar					
		Total:	565.985,00	565.985,00	0,00	2,80
		Fiscal:	565.985,00	565.985,00	0,00	
		Seguridade:	0,00	0,00	0,00	
1018	Construção, reforma e/ou ampliação do Centro de Convivência.					
		Total:	52.079,00	52.079,00	0,00	0,26
		Fiscal:	0,00	0,00	0,00	
		Seguridade:	52.079,00	52.079,00	0,00	
1019	Construção e ampliação e aquisição de equipamentos para a sede do CRAS (CASA DA FAMILIA)					
		Total:	64.810,00	64.810,00	0,00	0,32
		Fiscal:	0,00	0,00	0,00	
		Seguridade:	64.810,00	64.810,00	0,00	
1020	Construção, Reconstrução e Ampliação de Praças, Parques, Jardins e Vias Urbanas					
		Total:	119.796,00	119.796,00	0,00	0,59
		Fiscal:	119.796,00	119.796,00	0,00	
		Seguridade:	0,00	0,00	0,00	
1021	Construção, Ampliação e Melhoria de Obras de Infra-Estrutura Urbana					
		Total:	22.830,00	22.830,00	0,00	0,11
		Fiscal:	22.830,00	22.830,00	0,00	
		Seguridade:	0,00	0,00	0,00	
1022	Construção de Calçamentos e Meio-Fios					
		Total:	375.585,00	375.585,00	0,00	1,86
		Fiscal:	375.585,00	375.585,00	0,00	
		Seguridade:	0,00	0,00	0,00	



Prefeitura Municipal de Tenório

SECRETARIA DE FINANÇAS

DEPARTAMENTO DE CONTABILIDADE - Orçamento-Programa de 2017 - R\$ 1,00

Demonstrativo da Despesa por Ação Governamental

Código	Descrição da Ação Governamental	Esfera	Total	Direta	Indireta	%
Executivo						
1023	Construção, Reforma e Ampliação da Rede Elétrica Municipal (Zonas Urbana/Rural)					
		Total:	41.479,00	41.479,00	0,00	0,21
		Fiscal:	41.479,00	41.479,00	0,00	
		Seguridade:	0,00	0,00	0,00	
1024	Construção Unidades Habitacionais (Conjunto Habitacional)					
		Total:	107.310,00	107.310,00	0,00	0,53
		Fiscal:	107.310,00	107.310,00	0,00	
		Seguridade:	0,00	0,00	0,00	
1025	Ampliação do sistema de Abastecimento D água do Município					
		Total:	82.092,00	82.092,00	0,00	0,41
		Fiscal:	82.092,00	82.092,00	0,00	
		Seguridade:	0,00	0,00	0,00	
1026	Construção e Reforma de casas de pessoas em risco de vulnerabilidade social do município					
		Total:	61.724,00	61.724,00	0,00	0,31
		Fiscal:	61.724,00	61.724,00	0,00	
		Seguridade:	0,00	0,00	0,00	
1027	Construção, ampliação e reforma do centro administrativo municipal					
		Total:	42.924,00	42.924,00	0,00	0,21
		Fiscal:	42.924,00	42.924,00	0,00	
		Seguridade:	0,00	0,00	0,00	
1028	Construção e/ou ampliação do cemitério público municipal					
		Total:	23.514,00	23.514,00	0,00	0,12
		Fiscal:	23.514,00	23.514,00	0,00	
		Seguridade:	0,00	0,00	0,00	
1029	Construção de lombadas, rampas e corrimão					
		Total:	17.635,00	17.635,00	0,00	0,09
		Fiscal:	17.635,00	17.635,00	0,00	
		Seguridade:	0,00	0,00	0,00	
1030	Aquisição de terreno para construção de conjunto habitacional					
		Total:	58.784,00	58.784,00	0,00	0,29
		Fiscal:	58.784,00	58.784,00	0,00	
		Seguridade:	0,00	0,00	0,00	
1031	Aquisição de veículo compactador de lixo e outras máquinas					
		Total:	107.310,00	107.310,00	0,00	0,53
		Fiscal:	107.310,00	107.310,00	0,00	
		Seguridade:	0,00	0,00	0,00	
1032	Construção de abrigos rodoviários					
		Total:	35.271,00	35.271,00	0,00	0,17
		Fiscal:	35.271,00	35.271,00	0,00	
		Seguridade:	0,00	0,00	0,00	
1033	Construção ou Reforma do Matadouro Público Municipal					
		Total:	58.784,00	58.784,00	0,00	0,29
		Fiscal:	58.784,00	58.784,00	0,00	
		Seguridade:	0,00	0,00	0,00	
1034	Aquisição e Instalação de Dessanilizador					
		Total:	17.635,00	17.635,00	0,00	0,09
		Fiscal:	17.635,00	17.635,00	0,00	
		Seguridade:	0,00	0,00	0,00	



Código	Descrição da Ação Governamental	Esfera	Total	Direta	Indireta	%
Executivo						
1035	Construção e Perfuração de Poços, Compras de Equipamentos					
		Total:	31.352,00	31.352,00	0,00	0,16
		Fiscal:	31.352,00	31.352,00	0,00	
		Seguridade:	0,00	0,00	0,00	
1036	Construção de açudes, barreiros e barragens					
		Total:	23.262,00	23.262,00	0,00	0,12
		Fiscal:	23.262,00	23.262,00	0,00	
		Seguridade:	0,00	0,00	0,00	
1037	Revitalização do mercado público municipal					
		Total:	58.784,00	58.784,00	0,00	0,29
		Fiscal:	58.784,00	58.784,00	0,00	
		Seguridade:	0,00	0,00	0,00	
1038	Construção de portal nas entradas do município					
		Total:	53.655,00	53.655,00	0,00	0,27
		Fiscal:	53.655,00	53.655,00	0,00	
		Seguridade:	0,00	0,00	0,00	
1039	Construção do Centro Cultural					
		Total:	37.034,00	37.034,00	0,00	0,18
		Fiscal:	37.034,00	37.034,00	0,00	
		Seguridade:	0,00	0,00	0,00	
1040	Construção do Estádio de Futebol neste município					
		Total:	176.353,00	176.353,00	0,00	0,87
		Fiscal:	176.353,00	176.353,00	0,00	
		Seguridade:	0,00	0,00	0,00	
1041	Construção da praça de eventos no município.					
		Total:	85.848,00	85.848,00	0,00	0,42
		Fiscal:	85.848,00	85.848,00	0,00	
		Seguridade:	0,00	0,00	0,00	
1042	Construção de ginásio, praça poliesportiva e aquisição de equipamentos					
		Total:	46.301,00	46.301,00	0,00	0,23
		Fiscal:	46.301,00	46.301,00	0,00	
		Seguridade:	0,00	0,00	0,00	
2001	Manutenção das Atividades do Poder Legislativo					
		Total:	703.903,00	703.903,00	0,00	3,48
		Fiscal:	703.903,00	703.903,00	0,00	
		Seguridade:	0,00	0,00	0,00	
2002	Manutenção das Atividades do Gabinete do Prefeito					
		Total:	452.669,00	452.669,00	0,00	2,24
		Fiscal:	452.669,00	452.669,00	0,00	
		Seguridade:	0,00	0,00	0,00	
2003	Manutenção das Atividades da Junta do Serviço Militar					
		Total:	12.064,00	12.064,00	0,00	0,06
		Fiscal:	12.064,00	12.064,00	0,00	
		Seguridade:	0,00	0,00	0,00	
2004	Manutenção das atividades da Procuradoria Geral do Município					
		Total:	31.919,00	31.919,00	0,00	0,16
		Fiscal:	31.919,00	31.919,00	0,00	
		Seguridade:	0,00	0,00	0,00	



Prefeitura Municipal de Tenório

SECRETARIA DE FINANÇAS

DEPARTAMENTO DE CONTABILIDADE - Orçamento-Programa de 2017 - R\$ 1,00

Demonstrativo da Despesa por Ação Governamental

Código	Descrição da Ação Governamental	Esfera	Total	Direta	Indireta	%
Executivo						
2005	Manutenção das Atividades do Controle Interno					
		Total:	58.409,00	58.409,00	0,00	0,29
		Fiscal:	58.409,00	58.409,00	0,00	
		Seguridade:	0,00	0,00	0,00	
2006	Manutenção das atividades da Secretaria de Administração e Planejamento					
		Total:	1.126.347,00	1.126.347,00	0,00	5,58
		Fiscal:	1.126.347,00	1.126.347,00	0,00	
		Seguridade:	0,00	0,00	0,00	
2007	Pagamento a Confederação e Associação de Classe (FAMUP/CNM/AMAST E OUTROS)					
		Total:	10.146,00	10.146,00	0,00	0,05
		Fiscal:	10.146,00	10.146,00	0,00	
		Seguridade:	0,00	0,00	0,00	
2008	Instalar e manter serviços de internet gratuita no município					
		Total:	21.927,00	21.927,00	0,00	0,11
		Fiscal:	21.927,00	21.927,00	0,00	
		Seguridade:	0,00	0,00	0,00	
2009	Manutenção das Atividades da Secretaria de Finanças					
		Total:	659.607,00	659.607,00	0,00	3,26
		Fiscal:	659.607,00	659.607,00	0,00	
		Seguridade:	0,00	0,00	0,00	
2010	Contribuição para o PASEP.					
		Total:	98.974,00	98.974,00	0,00	0,49
		Fiscal:	98.974,00	98.974,00	0,00	
		Seguridade:	0,00	0,00	0,00	
2011	Pagamento de precatórios judiciais					
		Total:	22.817,00	22.817,00	0,00	0,11
		Fiscal:	22.817,00	22.817,00	0,00	
		Seguridade:	0,00	0,00	0,00	
2012	Pagamento da dívida contraída junto a ENERGISA, CAGEPA e Outros					
		Total:	12.360,00	12.360,00	0,00	0,06
		Fiscal:	12.360,00	12.360,00	0,00	
		Seguridade:	0,00	0,00	0,00	
2013	Manutenção do Programa de Merenda Escolar no município (PNAE e Outros)					
		Total:	94.851,00	94.851,00	0,00	0,47
		Fiscal:	94.851,00	94.851,00	0,00	
		Seguridade:	0,00	0,00	0,00	
2014	Manutenção do Fundo para o Desenvolvimento do Ensino Fundamental - FUNDEB - 60% Magistério					
		Total:	1.832.126,00	1.832.126,00	0,00	9,07
		Fiscal:	1.832.126,00	1.832.126,00	0,00	
		Seguridade:	0,00	0,00	0,00	
2015	Manutenção das Atividades da Secretaria de Educação					
		Total:	658.079,00	658.079,00	0,00	3,26
		Fiscal:	658.079,00	658.079,00	0,00	
		Seguridade:	0,00	0,00	0,00	
2016	Manutenção do Transporte Escolar (PNAT, PTE-ESTADO E RECURSOS PRÓPRIOS)					
		Total:	190.088,00	190.088,00	0,00	0,94
		Fiscal:	190.088,00	190.088,00	0,00	
		Seguridade:	0,00	0,00	0,00	



Prefeitura Municipal de Tenório

SECRETARIA DE FINANÇAS

DEPARTAMENTO DE CONTABILIDADE - Orçamento-Programa de 2017 - R\$ 1,00

Demonstrativo da Despesa por Ação Governamental

Código	Descrição da Ação Governamental	Esfera	Total	Direta	Indireta	%
Executivo						
2017	Manutenção das Atividades do Ensino Fundamental - MDE					
		Total:	210.348,00	210.348,00	0,00	1,04
		Fiscal:	210.348,00	210.348,00	0,00	
		Seguridade:	0,00	0,00	0,00	
2018	Manutenção das Atividades do FUNDEB 40%					
		Total:	785.739,00	785.739,00	0,00	3,89
		Fiscal:	785.739,00	785.739,00	0,00	
		Seguridade:	0,00	0,00	0,00	
2019	Manutenção do PDDE (Programa Dinheiro Direto na Escola)					
		Total:	45.228,00	45.228,00	0,00	0,22
		Fiscal:	45.228,00	45.228,00	0,00	
		Seguridade:	0,00	0,00	0,00	
2020	Manutenção das atividades da Educação de Jovens e Adultos (EJA) - MDE					
		Total:	86.394,00	86.394,00	0,00	0,43
		Fiscal:	86.394,00	86.394,00	0,00	
		Seguridade:	0,00	0,00	0,00	
2021	Manutenção dos programas básicos do FNDE.					
		Total:	72.975,00	72.975,00	0,00	0,36
		Fiscal:	72.975,00	72.975,00	0,00	
		Seguridade:	0,00	0,00	0,00	
2022	Manutenção das atividades do Programa Jovens e Adultos (FUNDEB 60%)					
		Total:	233.608,00	233.608,00	0,00	1,16
		Fiscal:	233.608,00	233.608,00	0,00	
		Seguridade:	0,00	0,00	0,00	
2023	Manutenção das atividades do Programa Jovens e Adultos - FUNDEB 40%					
		Total:	42.819,00	42.819,00	0,00	0,21
		Fiscal:	42.819,00	42.819,00	0,00	
		Seguridade:	0,00	0,00	0,00	
2024	Manutenção das atividades da educação infantil (de 01 a 05 anos) - FUNDEB 40%					
		Total:	53.254,00	53.254,00	0,00	0,26
		Fiscal:	53.254,00	53.254,00	0,00	
		Seguridade:	0,00	0,00	0,00	
2025	Manutenção das atividades da educação infantil (de 01 a 05 anos) - FUNDEB 60%					
		Total:	34.819,00	34.819,00	0,00	0,17
		Fiscal:	34.819,00	34.819,00	0,00	
		Seguridade:	0,00	0,00	0,00	
2026	Ajuda para estudantes universitários					
		Total:	51.574,00	51.574,00	0,00	0,26
		Fiscal:	51.574,00	51.574,00	0,00	
		Seguridade:	0,00	0,00	0,00	
2027	Ajuda a estudantes do ensino médio					
		Total:	36.240,00	36.240,00	0,00	0,18
		Fiscal:	36.240,00	36.240,00	0,00	
		Seguridade:	0,00	0,00	0,00	
2028	Manutenção das atividades dos Conselhos Municipais de Educação					
		Total:	19.399,00	19.399,00	0,00	0,10
		Fiscal:	19.399,00	19.399,00	0,00	
		Seguridade:	0,00	0,00	0,00	



Código	Descrição da Ação Governamental	Esfera	Total	Direta	Indireta	%
Executivo						
2029	Criação e manutenção de cursos profissionalizantes					
		Total:	12.964,00	12.964,00	0,00	0,06
		Fiscal:	12.964,00	12.964,00	0,00	
		Seguridade:	0,00	0,00	0,00	
2030	Manutenção das atividades de creche municipal					
		Total:	23.908,00	23.908,00	0,00	0,12
		Fiscal:	23.908,00	23.908,00	0,00	
		Seguridade:	0,00	0,00	0,00	
2031	Manutenção das atividades da Secretaria Municipal de Saúde					
		Total:	1.581.241,00	0,00	1.581.241,00	7,83
		Fiscal:	1.581.241,00	0,00	1.581.241,00	
		Seguridade:	0,00	0,00	0,00	
2032	Manutenção do frota da Secretaria Municipal de Saúde					
		Total:	291.717,00	0,00	291.717,00	1,44
		Fiscal:	291.717,00	0,00	291.717,00	
		Seguridade:	0,00	0,00	0,00	
2033	Manutenção das atividades dos Conselhos Municipais de Saúde					
		Total:	11.755,00	0,00	11.755,00	0,06
		Fiscal:	11.755,00	0,00	11.755,00	
		Seguridade:	0,00	0,00	0,00	
2034	Programa de capacitação de pessoal em saúde ambiental					
		Total:	29.392,00	0,00	29.392,00	0,15
		Fiscal:	29.392,00	0,00	29.392,00	
		Seguridade:	0,00	0,00	0,00	
2035	Manutenção das atividades do Programa de Saúde da Família - PSF					
		Total:	355.358,00	0,00	355.358,00	1,76
		Fiscal:	0,00	0,00	0,00	
		Seguridade:	355.358,00	0,00	355.358,00	
2036	Manutenção das atividades dos Agentes Comunitários de Saúde - ACS					
		Total:	119.562,00	0,00	119.562,00	0,59
		Fiscal:	0,00	0,00	0,00	
		Seguridade:	119.562,00	0,00	119.562,00	
2037	Manutenção das Atividades do Programa de Farmácia Básica neste Município					
		Total:	49.694,00	0,00	49.694,00	0,25
		Fiscal:	0,00	0,00	0,00	
		Seguridade:	49.694,00	0,00	49.694,00	
2038	Manutenção das atividades dos Programas de Vig. Epidemiológica, Sanitária e Ambiental					
		Total:	100.806,00	0,00	100.806,00	0,50
		Fiscal:	0,00	0,00	0,00	
		Seguridade:	100.806,00	0,00	100.806,00	
2039	Manutenção das atividades do Fundo Municipal de Saúde					
		Total:	334.814,00	0,00	334.814,00	1,66
		Fiscal:	0,00	0,00	0,00	
		Seguridade:	334.814,00	0,00	334.814,00	
2040	Manutenção do Programa de Atenção Básica Fixo e Variável					
		Total:	109.282,00	0,00	109.282,00	0,54
		Fiscal:	0,00	0,00	0,00	
		Seguridade:	109.282,00	0,00	109.282,00	



Código	Descrição da Ação Governamental	Esfera	Total	Direta	Indireta	%
Executivo						
2041	Manutenção das atividades do Programa de Melhoria do Acesso e da Qualidade - PMAQ					
		Total:	54.830,00	0,00	54.830,00	0,27
		Fiscal:	0,00	0,00	0,00	
		Seguridade:	54.830,00	0,00	54.830,00	
2042	Manutenção do Laboratório de Prótese Dentária					
		Total:	107.583,00	0,00	107.583,00	0,53
		Fiscal:	0,00	0,00	0,00	
		Seguridade:	107.583,00	0,00	107.583,00	
2043	Manutenção de outros programas da saúde					
		Total:	270.753,00	0,00	270.753,00	1,34
		Fiscal:	0,00	0,00	0,00	
		Seguridade:	270.753,00	0,00	270.753,00	
2044	Manutenção das atividades do Programa Academia da Saúde					
		Total:	23.535,00	0,00	23.535,00	0,12
		Fiscal:	0,00	0,00	0,00	
		Seguridade:	23.535,00	0,00	23.535,00	
2045	Manutenção das atividades do Núcleo de Apoio a Saúde da Família - NASF					
		Total:	98.950,00	0,00	98.950,00	0,49
		Fiscal:	0,00	0,00	0,00	
		Seguridade:	98.950,00	0,00	98.950,00	
2046	Manutenção das atividades do Programa BRASIL SEM MISÉRIA					
		Total:	23.512,00	0,00	23.512,00	0,12
		Fiscal:	0,00	0,00	0,00	
		Seguridade:	23.512,00	0,00	23.512,00	
2047	Manutenção das Atividades da Secretaria Municipal de Assistência Social e Trabalho					
		Total:	562.721,00	562.721,00	0,00	2,79
		Fiscal:	562.721,00	562.721,00	0,00	
		Seguridade:	0,00	0,00	0,00	
2048	Ações comunitárias para a população carente deste município					
		Total:	86.273,00	86.273,00	0,00	0,43
		Fiscal:	86.273,00	86.273,00	0,00	
		Seguridade:	0,00	0,00	0,00	
2049	Manutenção do programa de doações a pessoas em risco de vulnerabilidade social intitulada por Lei Municipal					
		Total:	52.624,00	52.624,00	0,00	0,26
		Fiscal:	52.624,00	52.624,00	0,00	
		Seguridade:	0,00	0,00	0,00	
2050	Manutenção das Casas de Apoio em João Pessoa e Campina Grande					
		Total:	5.811,00	5.811,00	0,00	0,03
		Fiscal:	5.811,00	5.811,00	0,00	
		Seguridade:	0,00	0,00	0,00	
2051	Manutenção do Programa Municipal de Apoio Técnico e Capacitação ao Trabalhador e Associações Comunitárias					
		Total:	12.964,00	12.964,00	0,00	0,06
		Fiscal:	12.964,00	12.964,00	0,00	
		Seguridade:	0,00	0,00	0,00	
2052	Manutenção das atividades dos Conselhos da Ação Social					
		Total:	9.288,00	9.288,00	0,00	0,05
		Fiscal:	9.288,00	9.288,00	0,00	
		Seguridade:	0,00	0,00	0,00	



Código	Descrição da Ação Governamental	Esfera	Total	Direta	Indireta	%
Executivo						
2053	Manutenção do Programa Compras Diretas					
		Total:	6.480,00	6.480,00	0,00	0,03
		Fiscal:	6.480,00	6.480,00	0,00	
		Seguridade:	0,00	0,00	0,00	
2054	Manutenção do programa de comercialização direta (FEIRA COMUNITÁRIA)					
		Total:	5.184,00	5.184,00	0,00	0,03
		Fiscal:	5.184,00	5.184,00	0,00	
		Seguridade:	0,00	0,00	0,00	
2055	Promoção de eventos sociais					
		Total:	23.106,00	23.106,00	0,00	0,11
		Fiscal:	23.106,00	23.106,00	0,00	
		Seguridade:	0,00	0,00	0,00	
2056	Manutenção das Atividades da Unidade de Apoio de Alimentos da Agricultura Familiar					
		Total:	5.365,00	5.365,00	0,00	0,03
		Fiscal:	5.365,00	5.365,00	0,00	
		Seguridade:	0,00	0,00	0,00	
2057	Manutenção das Atividades do Conselho Tutelar					
		Total:	87.646,00	87.646,00	0,00	0,43
		Fiscal:	0,00	0,00	0,00	
		Seguridade:	87.646,00	87.646,00	0,00	
2058	Manutenção dos serviços de convivência e fortalecimento de vínculos para crianças, adolescentes e idosos - PBV/PSB					
		Total:	115.746,00	115.746,00	0,00	0,57
		Fiscal:	0,00	0,00	0,00	
		Seguridade:	115.746,00	115.746,00	0,00	
2059	Manutenção do Conselho Municipal de Assistência Social. IGD/SUAS/PNF.					
		Total:	28.170,00	28.170,00	0,00	0,14
		Fiscal:	0,00	0,00	0,00	
		Seguridade:	28.170,00	28.170,00	0,00	
2060	Manutenção dos serviços de Proteção e Atendimento Integral à Família - CRAS/PBF/PSB					
		Total:	143.001,00	143.001,00	0,00	0,71
		Fiscal:	0,00	0,00	0,00	
		Seguridade:	143.001,00	143.001,00	0,00	
2061	Manutenção de outros dos Programas Sociais					
		Total:	192.783,00	192.783,00	0,00	0,95
		Fiscal:	0,00	0,00	0,00	
		Seguridade:	192.783,00	192.783,00	0,00	
2062	Co-Financiamento ds serviços, programas e projetos SUAS					
		Total:	112.315,00	112.315,00	0,00	0,56
		Fiscal:	0,00	0,00	0,00	
		Seguridade:	112.315,00	112.315,00	0,00	
2063	Manutenção da Gestão do Cadastro Único e do Programa Bolsa Família - IGD/PBF					
		Total:	76.546,00	76.546,00	0,00	0,38
		Fiscal:	0,00	0,00	0,00	
		Seguridade:	76.546,00	76.546,00	0,00	
2064	Manutenção do Progama Municipal de Capacitação e Formação dos trabalhadores do SUAS					
		Total:	47.121,00	47.121,00	0,00	0,23
		Fiscal:	0,00	0,00	0,00	
		Seguridade:	47.121,00	47.121,00	0,00	



Prefeitura Municipal de Tenório

SECRETARIA DE FINANÇAS

DEPARTAMENTO DE CONTABILIDADE - Orçamento-Programa de 2017 - R\$ 1,00

Demonstrativo da Despesa por Ação Governamental

Código	Descrição da Ação Governamental	Esfera	Total	Direta	Indireta	%
Executivo						
2065	Manutenção de atividades de gestão do SUAS - IGD/SUAS					
		Total:	50.135,00	50.135,00	0,00	0,25
		Fiscal:	0,00	0,00	0,00	
		Seguridade:	50.135,00	50.135,00	0,00	
2066	Manutenção de benefícios eventuais					
		Total:	76.456,00	76.456,00	0,00	0,38
		Fiscal:	0,00	0,00	0,00	
		Seguridade:	76.456,00	76.456,00	0,00	
2067	Manutenção das atividades do Fundo Municipal dos Direitos da Criança e do Adolescente - FMDCA					
		Total:	94.770,00	94.770,00	0,00	0,47
		Fiscal:	0,00	0,00	0,00	
		Seguridade:	94.770,00	94.770,00	0,00	
2068	Manutenção das atividades do Fundo Municipal dos Direitos dos Idosos					
		Total:	70.724,00	70.724,00	0,00	0,35
		Fiscal:	0,00	0,00	0,00	
		Seguridade:	70.724,00	70.724,00	0,00	
2069	Manutenção dos Serviços da Limpeza Pública					
		Total:	75.025,00	75.025,00	0,00	0,37
		Fiscal:	75.025,00	75.025,00	0,00	
		Seguridade:	0,00	0,00	0,00	
2070	Manutenção das Atividades da Secretaria de Infra-Estrutura, Transportes e Serviços Urbanos					
		Total:	1.056.077,00	1.056.077,00	0,00	5,23
		Fiscal:	1.056.077,00	1.056.077,00	0,00	
		Seguridade:	0,00	0,00	0,00	
2071	Manutenção dos Serviços da Iluminação Pública					
		Total:	197.600,00	197.600,00	0,00	0,98
		Fiscal:	197.600,00	197.600,00	0,00	
		Seguridade:	0,00	0,00	0,00	
2072	Manutenção das atividades da Repetidora de TV do município.					
		Total:	42.322,00	42.322,00	0,00	0,21
		Fiscal:	42.322,00	42.322,00	0,00	
		Seguridade:	0,00	0,00	0,00	
2073	Manutenção do Programa de Incentivo a instalação de Indústria e Comércio					
		Total:	32.868,00	32.868,00	0,00	0,16
		Fiscal:	32.868,00	32.868,00	0,00	
		Seguridade:	0,00	0,00	0,00	
2074	Manutenção das praças e jardins do município					
		Total:	17.994,00	17.994,00	0,00	0,09
		Fiscal:	17.994,00	17.994,00	0,00	
		Seguridade:	0,00	0,00	0,00	
2075	Manutenção das Atividades dos Serviços Municipais de Estradas e Rodagens					
		Total:	126.881,00	126.881,00	0,00	0,63
		Fiscal:	126.881,00	126.881,00	0,00	
		Seguridade:	0,00	0,00	0,00	
2076	Manutenção das atividades do Fundo Municipal de Saneamento Básico - FMSB					
		Total:	32.194,00	32.194,00	0,00	0,16
		Fiscal:	32.194,00	32.194,00	0,00	
		Seguridade:	0,00	0,00	0,00	



Prefeitura Municipal de Tenório

SECRETARIA DE FINANÇAS

DEPARTAMENTO DE CONTABILIDADE - Orçamento-Programa de 2017 - R\$ 1,00

Demonstrativo da Despesa por Ação Governamental

Código	Descrição da Ação Governamental	Esfera	Total	Direta	Indireta	%
Executivo						
2077	Manutenção das Atividades da Secretaria de Agricultura, Abastecimento e Meio-Ambiente					
		Total:	398.487,00	398.487,00	0,00	1,97
		Fiscal:	398.487,00	398.487,00	0,00	
		Seguridade:	0,00	0,00	0,00	
2078	Prestar assistência técnica, capacitação e incentivos aos pequenos e médios produtores rurais (AGRUCULTORES E PECUARISTAS)					
		Total:	26.904,00	26.904,00	0,00	0,13
		Fiscal:	26.904,00	26.904,00	0,00	
		Seguridade:	0,00	0,00	0,00	
2079	Manutenção e recuperação de poços					
		Total:	98.552,00	98.552,00	0,00	0,49
		Fiscal:	98.552,00	98.552,00	0,00	
		Seguridade:	0,00	0,00	0,00	
2080	Manutenção das Atividades do Matadouro Público Municipal					
		Total:	15.684,00	15.684,00	0,00	0,08
		Fiscal:	15.684,00	15.684,00	0,00	
		Seguridade:	0,00	0,00	0,00	
2081	Manutenção do programa Seguro Safra					
		Total:	26.733,00	26.733,00	0,00	0,13
		Fiscal:	26.733,00	26.733,00	0,00	
		Seguridade:	0,00	0,00	0,00	
2082	Manutenção dos carros-pipa deste município					
		Total:	58.760,00	58.760,00	0,00	0,29
		Fiscal:	58.760,00	58.760,00	0,00	
		Seguridade:	0,00	0,00	0,00	
2083	Manutenção e conservação do meio ambiente neste município					
		Total:	46.048,00	46.048,00	0,00	0,23
		Fiscal:	46.048,00	46.048,00	0,00	
		Seguridade:	0,00	0,00	0,00	
2084	Manutenção do programa de corte de terra de agricultores deste município					
		Total:	44.302,00	44.302,00	0,00	0,22
		Fiscal:	44.302,00	44.302,00	0,00	
		Seguridade:	0,00	0,00	0,00	
2085	Manutenção das atividades da EMATER neste município					
		Total:	17.974,00	17.974,00	0,00	0,09
		Fiscal:	17.974,00	17.974,00	0,00	
		Seguridade:	0,00	0,00	0,00	
2086	Manutenção do Consócio de Desenvolvimento Sustentável SÃO SARUÊ					
		Total:	8.209,00	8.209,00	0,00	0,04
		Fiscal:	8.209,00	8.209,00	0,00	
		Seguridade:	0,00	0,00	0,00	
2087	Manutenção das atividades da Defesa Civil					
		Total:	35.144,00	35.144,00	0,00	0,17
		Fiscal:	35.144,00	35.144,00	0,00	
		Seguridade:	0,00	0,00	0,00	
2088	Manutenção da Biblioteca Pública Municipal					
		Total:	26.327,00	26.327,00	0,00	0,13
		Fiscal:	26.327,00	26.327,00	0,00	
		Seguridade:	0,00	0,00	0,00	



Prefeitura Municipal de Tenório

SECRETARIA DE FINANÇAS

DEPARTAMENTO DE CONTABILIDADE - Orçamento-Programa de 2017 - R\$ 1,00

Demonstrativo da Despesa por Ação Governamental

Código	Descrição da Ação Governamental	Esfera	Total	Direta	Indireta	%
Executivo						
2089	Promoção de eventos culturais (CARNAVAL, FESTAS: JUNINAS, PADROEIRA E OUTRAS)					
		Total:	86.625,00	86.625,00	0,00	0,43
		Fiscal:	86.625,00	86.625,00	0,00	
		Seguridade:	0,00	0,00	0,00	
2090	Manutenção das Atividades de Turismo neste município					
		Total:	78.068,00	78.068,00	0,00	0,39
		Fiscal:	78.068,00	78.068,00	0,00	
		Seguridade:	0,00	0,00	0,00	
2091	Incentivo ao esporte amador					
		Total:	38.301,00	38.301,00	0,00	0,19
		Fiscal:	38.301,00	38.301,00	0,00	
		Seguridade:	0,00	0,00	0,00	
2092	Manutenção das atividades do campo de futebol					
		Total:	43.065,00	43.065,00	0,00	0,21
		Fiscal:	43.065,00	43.065,00	0,00	
		Seguridade:	0,00	0,00	0,00	
2093	Manutenção das Atividades da Secretaria Municipal de Cultura, Esportes e Lazer					
		Total:	118.630,00	118.630,00	0,00	0,59
		Fiscal:	118.630,00	118.630,00	0,00	
		Seguridade:	0,00	0,00	0,00	
9001	Reserva de Contingência					
		Total:	235.138,00	235.138,00	0,00	1,16
		Fiscal:	235.138,00	235.138,00	0,00	
		Seguridade:	0,00	0,00	0,00	
		Total do Poder:	20.202.405,00	15.636.841,00	4.565.564,00	100,00
		Fiscal:	17.341.424,00	14.424.539,00	2.916.885,00	
		Seguridade:	2.860.981,00	1.212.302,00	1.648.679,00	
		1 - Fiscal:	17.341.424,00	14.424.539,00	2.916.885,00	
		2 - Seguridade:	2.860.981,00	1.212.302,00	1.648.679,00	
		3 - Total (1 + 2):	20.202.405,00	15.636.841,00	4.565.564,00	
		Intra-Orçamentária:	0,00	0,00	0,00	

RADSON DOS SANTOS LEITE
CONTADOR CT/PB Nº 6041

EVILAZIO DE ARAÚJO
SOUTO/OUTROS
PREFEITO



Prefeitura Municipal de Tenório

SECRETARIA DE FINANÇAS

DEPARTAMENTO DE CONTABILIDADE - Orçamento-Programa de 2017 - R\$ 1,00

Demonstrativo da Despesa por Fonte de Recurso

Código	Descrição da Fonte de Recurso	Esfera	Total	Direta	Indireta	%
Executivo						
001	Recursos Ordinários					
		Total:	9.464.348,00	9.007.328,00	457.020,00	46,85
		Fiscal:	8.565.801,00	8.565.801,00	0,00	
		Seguridade:	898.547,00	441.527,00	457.020,00	
006	Receita de Impostos e de Transferência de Impostos - Educação					
		Total:	1.082.829,00	1.082.829,00	0,00	5,36
		Fiscal:	1.082.829,00	1.082.829,00	0,00	
		Seguridade:	0,00	0,00	0,00	
007	Receita de Impostos e de Transferência de Impostos - Saúde					
		Total:	2.377.567,50	0,00	2.377.567,50	11,77
		Fiscal:	2.042.753,50	0,00	2.042.753,50	
		Seguridade:	334.814,00	0,00	334.814,00	
026	Transferência do FUNDEB (outras)					
		Total:	881.812,00	881.812,00	0,00	4,36
		Fiscal:	881.812,00	881.812,00	0,00	
		Seguridade:	0,00	0,00	0,00	
029	Transferência do FUNDEB (magistério)					
		Total:	2.100.553,00	2.100.553,00	0,00	10,40
		Fiscal:	2.100.553,00	2.100.553,00	0,00	
		Seguridade:	0,00	0,00	0,00	
034	Transferência de Convênios – Outros – Federal					
		Total:	1.159.689,75	1.159.689,75	0,00	5,74
		Fiscal:	1.107.610,75	1.107.610,75	0,00	
		Seguridade:	52.079,00	52.079,00	0,00	
040	Transferência de Recursos do FNDE					
		Total:	308.293,25	308.293,25	0,00	1,53
		Fiscal:	308.293,25	308.293,25	0,00	
		Seguridade:	0,00	0,00	0,00	
043	Transferência de Convênios – Educação – Federal					
		Total:	377.640,00	377.640,00	0,00	1,87
		Fiscal:	377.640,00	377.640,00	0,00	
		Seguridade:	0,00	0,00	0,00	
085	Transferência de Recursos do SUS					
		Total:	856.845,00	0,00	856.845,00	4,24
		Fiscal:	0,00	0,00	0,00	
		Seguridade:	856.845,00	0,00	856.845,00	
086	Transferência de Convênios – Saúde – Federal					
		Total:	874.131,50	0,00	874.131,50	4,33
		Fiscal:	874.131,50	0,00	874.131,50	
		Seguridade:	0,00	0,00	0,00	
094	Transferência de Recursos do FNAS					
		Total:	718.696,00	718.696,00	0,00	3,56
		Fiscal:	0,00	0,00	0,00	
		Seguridade:	718.696,00	718.696,00	0,00	
Total do Poder:			20.202.405,00	15.636.841,00	4.565.564,00	100,00
Fiscal:			17.341.424,00	14.424.539,00	2.916.885,00	
Seguridade:			2.860.981,00	1.212.302,00	1.648.679,00	
1 - Fiscal:			17.341.424,00	14.424.539,00	2.916.885,00	
2 - Seguridade:			2.860.981,00	1.212.302,00	1.648.679,00	
3 - Total (1 + 2):			20.202.405,00	15.636.841,00	4.565.564,00	



Prefeitura Municipal de Tenório

SECRETARIA DE FINANÇAS

DEPARTAMENTO DE CONTABILIDADE - Orçamento-Programa de 2017 - R\$ 1,00

Demonstrativo da Despesa por Fonte de Recurso

Código	Descrição da Fonte de Recurso	Esfera	Total	Direta	Indireta	%
		Intra-Orçamentária:	0,00	0,00	0,00	

 RADSON DOS SANTOS LEITE
 CONTADOR CT/PB Nº 6041

 EVILAZIO DE ARAÚJO
 SOUTO/OUTROS
 PREFEITO



Prefeitura Municipal de Tenório

SECRETARIA DE FINANÇAS

DEPARTAMENTO DE CONTABILIDADE - Orçamento-Programa de 2017 - R\$ 1,00

Demonstrativo da Despesa por Função

Código	Descrição da Função	Esfera	Total	Direta	Indireta	%
Executivo						
01	Legislativa					
		Total:	720.000,00	720.000,00	0,00	3,56
		Fiscal:	720.000,00	720.000,00	0,00	
		Seguridade:	0,00	0,00	0,00	
02	Judiciário					
		Total:	54.736,00	54.736,00	0,00	0,27
		Fiscal:	54.736,00	54.736,00	0,00	
		Seguridade:	0,00	0,00	0,00	
04	Administração					
		Total:	2.376.440,00	2.376.440,00	0,00	11,76
		Fiscal:	2.376.440,00	2.376.440,00	0,00	
		Seguridade:	0,00	0,00	0,00	
08	Assistência Social					
		Total:	2.646.080,00	2.646.080,00	0,00	13,10
		Fiscal:	1.433.778,00	1.433.778,00	0,00	
		Seguridade:	1.212.302,00	1.212.302,00	0,00	
09	Previdência Social					
		Total:	98.974,00	98.974,00	0,00	0,49
		Fiscal:	98.974,00	98.974,00	0,00	
		Seguridade:	0,00	0,00	0,00	
10	Saúde					
		Total:	4.624.324,00	58.760,00	4.565.564,00	22,89
		Fiscal:	2.975.645,00	58.760,00	2.916.885,00	
		Seguridade:	1.648.679,00	0,00	1.648.679,00	
12	Educação					
		Total:	4.860.803,00	4.860.803,00	0,00	24,06
		Fiscal:	4.860.803,00	4.860.803,00	0,00	
		Seguridade:	0,00	0,00	0,00	
13	Cultura					
		Total:	432.532,00	432.532,00	0,00	2,14
		Fiscal:	432.532,00	432.532,00	0,00	
		Seguridade:	0,00	0,00	0,00	
15	Urbanismo					
		Total:	2.073.394,00	2.073.394,00	0,00	10,26
		Fiscal:	2.073.394,00	2.073.394,00	0,00	
		Seguridade:	0,00	0,00	0,00	
16	Habitação					
		Total:	227.818,00	227.818,00	0,00	1,13
		Fiscal:	227.818,00	227.818,00	0,00	
		Seguridade:	0,00	0,00	0,00	
17	Saneamento					
		Total:	90.978,00	90.978,00	0,00	0,45
		Fiscal:	90.978,00	90.978,00	0,00	
		Seguridade:	0,00	0,00	0,00	
18	Gestão Ambiental					
		Total:	161.567,00	161.567,00	0,00	0,80
		Fiscal:	161.567,00	161.567,00	0,00	
		Seguridade:	0,00	0,00	0,00	



Prefeitura Municipal de Tenório

SECRETARIA DE FINANÇAS

DEPARTAMENTO DE CONTABILIDADE - Orçamento-Programa de 2017 - R\$ 1,00

Demonstrativo da Despesa por Função

Código	Descrição da Função	Esfera	Total	Direta	Indireta	%
Executivo						
20	Agricultura					
		Total:	736.029,00	736.029,00	0,00	3,64
		Fiscal:	736.029,00	736.029,00	0,00	
		Seguridade:	0,00	0,00	0,00	
22	Indústria					
		Total:	32.868,00	32.868,00	0,00	0,16
		Fiscal:	32.868,00	32.868,00	0,00	
		Seguridade:	0,00	0,00	0,00	
23	Comércio e Serviços					
		Total:	112.439,00	112.439,00	0,00	0,56
		Fiscal:	112.439,00	112.439,00	0,00	
		Seguridade:	0,00	0,00	0,00	
25	Energia					
		Total:	41.479,00	41.479,00	0,00	0,21
		Fiscal:	41.479,00	41.479,00	0,00	
		Seguridade:	0,00	0,00	0,00	
26	Transporte					
		Total:	162.152,00	162.152,00	0,00	0,80
		Fiscal:	162.152,00	162.152,00	0,00	
		Seguridade:	0,00	0,00	0,00	
27	Desporto e Lazer					
		Total:	304.020,00	304.020,00	0,00	1,50
		Fiscal:	304.020,00	304.020,00	0,00	
		Seguridade:	0,00	0,00	0,00	
28	Encargos Especiais					
		Total:	210.634,00	210.634,00	0,00	1,04
		Fiscal:	210.634,00	210.634,00	0,00	
		Seguridade:	0,00	0,00	0,00	
99	Reserva de Contingência					
		Total:	235.138,00	235.138,00	0,00	1,16
		Fiscal:	235.138,00	235.138,00	0,00	
		Seguridade:	0,00	0,00	0,00	
Total do Poder:			20.202.405,00	15.636.841,00	4.565.564,00	100,00
Fiscal:			17.341.424,00	14.424.539,00	2.916.885,00	
Seguridade:			2.860.981,00	1.212.302,00	1.648.679,00	
1 - Fiscal:			17.341.424,00	14.424.539,00	2.916.885,00	
2 - Seguridade:			2.860.981,00	1.212.302,00	1.648.679,00	
3 - Total (1 + 2):			20.202.405,00	15.636.841,00	4.565.564,00	
Intra-Orçamentária:			0,00	0,00	0,00	

RADSON DOS SANTOS LEITE
CONTADOR CT/PB Nº 6041

EVILAZIO DE ARAÚJO
SOUTO/OUTROS
PREFEITO



Prefeitura Municipal de Tenório

SECRETARIA DE FINANÇAS

DEPARTAMENTO DE CONTABILIDADE - Orçamento-Programa de 2017 - R\$ 1,00

Demonstrativo da Despesa por Órgão e Funções - ANEXO IX - LF nº 4.320/64

26

Unidade Orçamentária	Funções	Valor	%
Câmara Municipal		720.000,00	3,56
	Legislativa	720.000,00	
Gabinete do Prefeito		590.332,00	0,16
	Judiciário	31.919,00	
	Administração	558.413,00	
Secretaria de Municipal de Administração e Planejamento		1.158.420,00	5,73
	Administração	1.158.420,00	
Secretaria Municipal de Finanças		992.032,00	0,11
	Judiciário	22.817,00	
	Administração	659.607,00	
	Previdência Social	98.974,00	
	Encargos Especiais	210.634,00	
Secretaria Municipal de Educação		4.884.711,00	0,12
	Assistência Social	23.908,00	
	Educação	4.860.803,00	
Secretaria Municipal de Saúde		2.916.885,00	14,44
	Saúde	2.916.885,00	
Fundo Municipal de Saúde		1.648.679,00	8,16
	Saúde	1.648.679,00	
Secretaria Municipal de Assistência Social e Trabalho		1.409.870,00	6,98
	Assistência Social	1.409.870,00	
Fundo Municipal de Assistência Social		1.046.808,00	5,18
	Assistência Social	1.046.808,00	
Fundo Municipal dos Direitos da Criança e do adolescente		94.770,00	0,47
	Assistência Social	94.770,00	
Fundo Municipal dos Direitos dos Idosos		70.724,00	0,35
	Assistência Social	70.724,00	
Secretaria Municipal de Infra-Estrutura, Transporte e Serviços Urbanos		2.677.215,00	10,26
	Urbanismo	2.073.394,00	
	Habitação	227.818,00	
	Saneamento	32.194,00	
	Gestão Ambiental	107.310,00	
	Indústria	32.868,00	
	Energia	41.479,00	
	Transporte	162.152,00	
Secretaria Municipal de Agricultura, Abastecimento e Meio-Ambiente		966.614,00	0,29
	Saúde	58.760,00	
	Saneamento	58.784,00	
	Gestão Ambiental	54.257,00	
	Agricultura	736.029,00	
	Comércio e Serviços	58.784,00	



Prefeitura Municipal de Tenório

SECRETARIA DE FINANÇAS

DEPARTAMENTO DE CONTABILIDADE - Orçamento-Programa de 2017 - R\$ 1,00

Demonstrativo da Despesa por Órgão e Funções - ANEXO IX - LF nº 4.320/64

Unidade Orçamentária	Funções	Valor	%
Secretaria Municipal de Cultura, Esportes e Lazer		790.207,00	2,14
	Cultura	432.532,00	
	Comércio e Serviços	53.655,00	
	Desporto e Lazer	304.020,00	
Reserva de Contingência		235.138,00	1,16
	Reserva de Contingência	235.138,00	
Total:		20.202.405,00	
Intra-Orçamentária:		0,00	

RADSON DOS SANTOS LEITE
CONTADOR CT/PB Nº 6041

EVILAZIO DE ARAÚJO
SOUTO/OUTROS
PREFEITO



Prefeitura Municipal de Tenório

SECRETARIA DE FINANÇAS

DEPARTAMENTO DE CONTABILIDADE - Orçamento-Programa de 2017 - R\$ 1,00

Demonstrativo da Despesa por Órgão e Unidade Orçamentária

Código	Descrição	Esfera	Total	Direta	Indireta	%
02	Gabinete do Prefeito					
01.010	Câmara Municipal	Total:	720.000,00	720.000,00	0,00	3,56
		Fiscal:	720.000,00	720.000,00	0,00	
		Seguridade:	0,00	0,00	0,00	
02.010	Gabinete do Prefeito	Total:	590.332,00	590.332,00	0,00	2,92
		Fiscal:	590.332,00	590.332,00	0,00	
		Seguridade:	0,00	0,00	0,00	
02.020	Secretaria de Municipal de Administração e Planejamento	Total:	1.158.420,00	1.158.420,00	0,00	5,73
		Fiscal:	1.158.420,00	1.158.420,00	0,00	
		Seguridade:	0,00	0,00	0,00	
02.030	Secretaria Municipal de Finanças	Total:	992.032,00	992.032,00	0,00	4,91
		Fiscal:	992.032,00	992.032,00	0,00	
		Seguridade:	0,00	0,00	0,00	
02.040	Secretaria Municipal de Educação	Total:	4.884.711,00	4.884.711,00	0,00	24,18
		Fiscal:	4.884.711,00	4.884.711,00	0,00	
		Seguridade:	0,00	0,00	0,00	
02.050	Secretaria Municipal de Saúde	Total:	2.916.885,00	0,00	2.916.885,00	14,44
		Fiscal:	2.916.885,00	0,00	2.916.885,00	
		Seguridade:	0,00	0,00	0,00	
02.051	Fundo Municipal de Saúde	Total:	1.648.679,00	0,00	1.648.679,00	8,16
		Fiscal:	0,00	0,00	0,00	
		Seguridade:	1.648.679,00	0,00	1.648.679,00	
02.060	Secretaria Municipal de Assistência Social e Trabalho	Total:	1.409.870,00	1.409.870,00	0,00	6,98
		Fiscal:	1.409.870,00	1.409.870,00	0,00	
		Seguridade:	0,00	0,00	0,00	
02.061	Fundo Municipal de Assistência Social	Total:	1.046.808,00	1.046.808,00	0,00	5,18
		Fiscal:	0,00	0,00	0,00	
		Seguridade:	1.046.808,00	1.046.808,00	0,00	
02.062	Fundo Municipal dos Direitos da Criança e do adolescente	Total:	94.770,00	94.770,00	0,00	0,47
		Fiscal:	0,00	0,00	0,00	
		Seguridade:	94.770,00	94.770,00	0,00	
02.063	Fundo Municipal dos Direitos dos Idosos	Total:	70.724,00	70.724,00	0,00	0,35
		Fiscal:	0,00	0,00	0,00	
		Seguridade:	70.724,00	70.724,00	0,00	
02.070	Secretaria Municipal de Infra-Estrutura, Transporte e Serviços Urbanos	Total:	2.677.215,00	2.677.215,00	0,00	13,25
		Fiscal:	2.677.215,00	2.677.215,00	0,00	
		Seguridade:	0,00	0,00	0,00	



Prefeitura Municipal de Tenório

SECRETARIA DE FINANÇAS

DEPARTAMENTO DE CONTABILIDADE - Orçamento-Programa de 2017 - R\$ 1,00

Demonstrativo da Despesa por Órgão e Unidade Orçamentária

Código	Descrição	Esfera	Total	Direta	Indireta	%
02	Gabinete do Prefeito					
02.080	Secretaria Municipal de Agricultura, Abastecimento e Meio-Ambiente					
		Total:	966.614,00	966.614,00	0,00	4,78
		Fiscal:	966.614,00	966.614,00	0,00	
		Seguridade:	0,00	0,00	0,00	
02.090	Secretaria Municipal de Cultura, Esportes e Lazer					
		Total:	790.207,00	790.207,00	0,00	3,91
		Fiscal:	790.207,00	790.207,00	0,00	
		Seguridade:	0,00	0,00	0,00	
99.999	Reserva de Contingência					
		Total:	235.138,00	235.138,00	0,00	1,16
		Fiscal:	235.138,00	235.138,00	0,00	
		Seguridade:	0,00	0,00	0,00	
		1 - Fiscal:	17.341.424,00	14.424.539,00	2.916.885,00	
		2 - Seguridade:	2.860.981,00	1.212.302,00	1.648.679,00	
		3 - Total (1 + 2):	20.202.405,00	15.636.841,00	4.565.564,00	
		Intra-Orçamentária:	0,00	0,00	0,00	

RADSON DOS SANTOS LEITE
CONTADOR CT/PB Nº 6041

EVILAZIO DE ARAÚJO
SOUTO/OUTROS
PREFEITO



Prefeitura Municipal de Tenório

SECRETARIA DE FINANÇAS

DEPARTAMENTO DE CONTABILIDADE - Orçamento-Programa de 2017 - R\$ 1,00

Demonstrativo da Despesa por Órgão

Código	Descrição do Órgão	Esfera	Total	Direta	Indireta	%
Executivo						
01.010	Câmara Municipal					
		Total:	720.000,00	720.000,00	0,00	3,56
		Fiscal:	720.000,00	720.000,00	0,00	
		Seguridade:	0,00	0,00	0,00	
02.010	Gabinete do Prefeito					
		Total:	590.332,00	590.332,00	0,00	2,92
		Fiscal:	590.332,00	590.332,00	0,00	
		Seguridade:	0,00	0,00	0,00	
02.020	Secretaria Municipal de Administração e Planejamento					
		Total:	1.158.420,00	1.158.420,00	0,00	5,73
		Fiscal:	1.158.420,00	1.158.420,00	0,00	
		Seguridade:	0,00	0,00	0,00	
02.030	Secretaria Municipal de Finanças					
		Total:	992.032,00	992.032,00	0,00	4,91
		Fiscal:	992.032,00	992.032,00	0,00	
		Seguridade:	0,00	0,00	0,00	
02.040	Secretaria Municipal de Educação					
		Total:	4.884.711,00	4.884.711,00	0,00	24,18
		Fiscal:	4.884.711,00	4.884.711,00	0,00	
		Seguridade:	0,00	0,00	0,00	
02.050	Secretaria Municipal de Saúde					
		Total:	2.916.885,00	0,00	2.916.885,00	14,44
		Fiscal:	2.916.885,00	0,00	2.916.885,00	
		Seguridade:	0,00	0,00	0,00	
02.051	Fundo Municipal de Saúde					
		Total:	1.648.679,00	0,00	1.648.679,00	8,16
		Fiscal:	0,00	0,00	0,00	
		Seguridade:	1.648.679,00	0,00	1.648.679,00	
02.060	Secretaria Municipal de Assistência Social e Trabalho					
		Total:	1.409.870,00	1.409.870,00	0,00	6,98
		Fiscal:	1.409.870,00	1.409.870,00	0,00	
		Seguridade:	0,00	0,00	0,00	
02.061	Fundo Municipal de Assistência Social					
		Total:	1.046.808,00	1.046.808,00	0,00	5,18
		Fiscal:	0,00	0,00	0,00	
		Seguridade:	1.046.808,00	1.046.808,00	0,00	
02.062	Fundo Municipal dos Direitos da Criança e do adolescente					
		Total:	94.770,00	94.770,00	0,00	0,47
		Fiscal:	0,00	0,00	0,00	
		Seguridade:	94.770,00	94.770,00	0,00	
02.063	Fundo Municipal dos Direitos dos Idosos					
		Total:	70.724,00	70.724,00	0,00	0,35
		Fiscal:	0,00	0,00	0,00	
		Seguridade:	70.724,00	70.724,00	0,00	
02.070	Secretaria Municipal de Infra-Estrutura, Transporte e Serviços Urbanos					
		Total:	2.677.215,00	2.677.215,00	0,00	13,25
		Fiscal:	2.677.215,00	2.677.215,00	0,00	
		Seguridade:	0,00	0,00	0,00	



Prefeitura Municipal de Tenório

SECRETARIA DE FINANÇAS

DEPARTAMENTO DE CONTABILIDADE - Orçamento-Programa de 2017 - R\$ 1,00

Demonstrativo da Despesa por Órgão

Código	Descrição do Órgão	Esfera	Total	Direta	Indireta	%
Executivo						
02.080	Secretaria Municipal de Agricultura, Abastecimento e Meio-Ambiente					
		Total:	966.614,00	966.614,00	0,00	4,78
		Fiscal:	966.614,00	966.614,00	0,00	
		Seguridade:	0,00	0,00	0,00	
02.090	Secretaria Municipal de Cultura, Esportes e Lazer					
		Total:	790.207,00	790.207,00	0,00	3,91
		Fiscal:	790.207,00	790.207,00	0,00	
		Seguridade:	0,00	0,00	0,00	
99.999	Reserva de Contingência					
		Total:	235.138,00	235.138,00	0,00	1,16
		Fiscal:	235.138,00	235.138,00	0,00	
		Seguridade:	0,00	0,00	0,00	
Total do Poder:			20.202.405,00	15.636.841,00	4.565.564,00	100,00
Fiscal:			17.341.424,00	14.424.539,00	2.916.885,00	
Seguridade:			2.860.981,00	1.212.302,00	1.648.679,00	
1 - Fiscal:			17.341.424,00	14.424.539,00	2.916.885,00	
2 - Seguridade:			2.860.981,00	1.212.302,00	1.648.679,00	
3 - Total (1 + 2):			20.202.405,00	15.636.841,00	4.565.564,00	
Intra-Orçamentária:			0,00	0,00	0,00	

RADSON DOS SANTOS LEITE
CONTADOR CT/PB Nº 6041

EVILAZIO DE ARAÚJO
SOUTO/OUTROS
PREFEITO



Prefeitura Municipal de Tenório

SECRETARIA DE FINANÇAS

DEPARTAMENTO DE CONTABILIDADE - Orçamento-Programa de 2017 - R\$ 1,00

Demonstrativo da Despesa por Programa

Código	Descrição do Programa	Esfera	Total	Direta	Indireta	%
Executivo						
0001	Amortização da dívida contratada					
		Total:	198.274,00	198.274,00	0,00	0,98
		Fiscal:	198.274,00	198.274,00	0,00	
		Seguridade:	0,00	0,00	0,00	
0002	Melhorar a qualidade da cultura no município					
		Total:	118.630,00	118.630,00	0,00	0,59
		Fiscal:	118.630,00	118.630,00	0,00	
		Seguridade:	0,00	0,00	0,00	
2001	Melhorar as condições da Educação no município.					
		Total:	3.876.376,00	3.876.376,00	0,00	19,19
		Fiscal:	3.876.376,00	3.876.376,00	0,00	
		Seguridade:	0,00	0,00	0,00	
2031	Assistência a pessoas carentes					
		Total:	206.195,00	206.195,00	0,00	1,02
		Fiscal:	129.649,00	129.649,00	0,00	
		Seguridade:	76.546,00	76.546,00	0,00	
3001	Reestruturação das Atividades da Câmara Municipal					
		Total:	202.456,00	202.456,00	0,00	1,00
		Fiscal:	202.456,00	202.456,00	0,00	
		Seguridade:	0,00	0,00	0,00	
3002	Manutenção das Atividades do Poder Legislativa					
		Total:	703.903,00	703.903,00	0,00	3,48
		Fiscal:	703.903,00	703.903,00	0,00	
		Seguridade:	0,00	0,00	0,00	
3003	Ação Jurídica					
		Total:	471.813,00	471.813,00	0,00	2,34
		Fiscal:	471.813,00	471.813,00	0,00	
		Seguridade:	0,00	0,00	0,00	
3004	Ação Governamental					
		Total:	6.350.339,00	6.338.584,00	11.755,00	31,43
		Fiscal:	5.331.472,00	5.319.717,00	11.755,00	
		Seguridade:	1.018.867,00	1.018.867,00	0,00	
3005	Atendimento de Saúde Básica no Município					
		Total:	4.553.809,00	0,00	4.553.809,00	22,54
		Fiscal:	2.905.130,00	0,00	2.905.130,00	
		Seguridade:	1.648.679,00	0,00	1.648.679,00	
3006	Casas para Morar					
		Total:	227.818,00	227.818,00	0,00	1,13
		Fiscal:	227.818,00	227.818,00	0,00	
		Seguridade:	0,00	0,00	0,00	
3007	Melhoramento Infra-Estrutura dos Prédios Públicos do Município					
		Total:	1.142.805,00	1.142.805,00	0,00	5,66
		Fiscal:	1.025.916,00	1.025.916,00	0,00	
		Seguridade:	116.889,00	116.889,00	0,00	
3009	Melhoramento da Qualidade da Água no Município					
		Total:	17.635,00	17.635,00	0,00	0,09
		Fiscal:	17.635,00	17.635,00	0,00	
		Seguridade:	0,00	0,00	0,00	
3010	Ajuda ao Pequeno Agricultor do Município					
		Total:	583.168,00	583.168,00	0,00	2,89
		Fiscal:	583.168,00	583.168,00	0,00	
		Seguridade:	0,00	0,00	0,00	



Prefeitura Municipal de Tenório

SECRETARIA DE FINANÇAS

DEPARTAMENTO DE CONTABILIDADE - Orçamento-Programa de 2017 - R\$ 1,00

Demonstrativo da Despesa por Programa

Código	Descrição do Programa	Esfera	Total	Direta	Indireta	%
Executivo						
3015	Educar Através do Desporto					
		Total:	222.654,00	222.654,00	0,00	1,10
		Fiscal:	222.654,00	222.654,00	0,00	
		Seguridade:	0,00	0,00	0,00	
3016	Melhorar as Condições das Estradas Municipais					
		Total:	35.271,00	35.271,00	0,00	0,17
		Fiscal:	35.271,00	35.271,00	0,00	
		Seguridade:	0,00	0,00	0,00	
3021	Eventos na praça					
		Total:	85.848,00	85.848,00	0,00	0,42
		Fiscal:	85.848,00	85.848,00	0,00	
		Seguridade:	0,00	0,00	0,00	
3024	Esporte é vida					
		Total:	81.366,00	81.366,00	0,00	0,40
		Fiscal:	81.366,00	81.366,00	0,00	
		Seguridade:	0,00	0,00	0,00	
3025	Programa COMPRA DIRETA					
		Total:	6.480,00	6.480,00	0,00	0,03
		Fiscal:	6.480,00	6.480,00	0,00	
		Seguridade:	0,00	0,00	0,00	
3027	Programa FEIRA COMUNITÁRIA					
		Total:	5.184,00	5.184,00	0,00	0,03
		Fiscal:	5.184,00	5.184,00	0,00	
		Seguridade:	0,00	0,00	0,00	
3028	Melhorar a qualidade da educação no município					
		Total:	601.460,00	601.460,00	0,00	2,98
		Fiscal:	601.460,00	601.460,00	0,00	
		Seguridade:	0,00	0,00	0,00	
3029	Água é Vida					
		Total:	82.022,00	82.022,00	0,00	0,41
		Fiscal:	82.022,00	82.022,00	0,00	
		Seguridade:	0,00	0,00	0,00	
3030	Meio ambiente é vida					
		Total:	193.761,00	193.761,00	0,00	0,96
		Fiscal:	193.761,00	193.761,00	0,00	
		Seguridade:	0,00	0,00	0,00	
9999	Reserva de Contigência					
		Total:	235.138,00	235.138,00	0,00	1,16
		Fiscal:	235.138,00	235.138,00	0,00	
		Seguridade:	0,00	0,00	0,00	
Total do Poder:			20.202.405,00	15.636.841,00	4.565.564,00	100,00
		Fiscal:	17.341.424,00	14.424.539,00	2.916.885,00	
		Seguridade:	2.860.981,00	1.212.302,00	1.648.679,00	
		1 - Fiscal:	17.341.424,00	14.424.539,00	2.916.885,00	
		2 - Seguridade:	2.860.981,00	1.212.302,00	1.648.679,00	
		3 - Total (1 + 2):	20.202.405,00	15.636.841,00	4.565.564,00	
		Intra-Orçamentária:	0,00	0,00	0,00	

RADSON DOS SANTOS LEITE



Prefeitura Municipal de Tenório

SECRETARIA DE FINANÇAS

DEPARTAMENTO DE CONTABILIDADE - Orçamento-Programa de 2017 - R\$ 1,00

Demonstrativo da Despesa por Programa

Código	Descrição do Programa	Esfera	Total	Direta	Indireta	%
--------	-----------------------	--------	-------	--------	----------	---

CONTADOR CT/PB Nº 6041

EVILAZIO DE ARAÚJO
SOUTO/OUTROS
PREFEITO



Prefeitura Municipal de Tenório

SECRETARIA DE FINANÇAS

DEPARTAMENTO DE CONTABILIDADE - Orçamento-Programa de 2017 - R\$ 1,00

Demonstrativo da Despesa por SubElemento de Despesa

Código	Descrição do SubElemento de Despesa	Esfera	Total	Direta	Indireta	%
Executivo						
010	MATERIAL PARA MANUTENÇÃO DE BENS IMÓVEIS					
		Total:	1.073,00	1.073,00	0,00	0,01
		Fiscal:	1.073,00	1.073,00	0,00	
		Seguridade:	0,00	0,00	0,00	
019	OUTROS MATERIAIS DE CONSUMO					
		Total:	15.246,00	15.246,00	0,00	0,08
		Fiscal:	15.246,00	15.246,00	0,00	
		Seguridade:	0,00	0,00	0,00	
038	OUTROS SERVIÇOS DE PESSOA FÍSICA					
		Total:	2.146,00	2.146,00	0,00	0,01
		Fiscal:	2.146,00	2.146,00	0,00	
		Seguridade:	0,00	0,00	0,00	
061	OUTROS SERVIÇOS DE TERCEIROS, PESSOA JURÍDICA					
		Total:	1.073,00	1.073,00	0,00	0,01
		Fiscal:	1.073,00	1.073,00	0,00	
		Seguridade:	0,00	0,00	0,00	
070	EQUIPAMENTOS DE PROCESSAMENTO DE DADOS					
		Total:	1.296,00	1.296,00	0,00	0,01
		Fiscal:	1.296,00	1.296,00	0,00	
		Seguridade:	0,00	0,00	0,00	
099	SEM APLICAÇÃO					
		Total:	20.181.571,00	15.616.007,00	4.565.564,00	99,90
		Fiscal:	17.320.590,00	14.403.705,00	2.916.885,00	
		Seguridade:	2.860.981,00	1.212.302,00	1.648.679,00	
		Total do Poder:	20.202.405,00	15.636.841,00	4.565.564,00	100,00
		Fiscal:	17.341.424,00	14.424.539,00	2.916.885,00	
		Seguridade:	2.860.981,00	1.212.302,00	1.648.679,00	
		1 - Fiscal:	17.341.424,00	14.424.539,00	2.916.885,00	
		2 - Seguridade:	2.860.981,00	1.212.302,00	1.648.679,00	
		3 - Total (1 + 2):	20.202.405,00	15.636.841,00	4.565.564,00	
		Intra-Orçamentária:	0,00	0,00	0,00	

RADSON DOS SANTOS LEITE
CONTADOR CT/PB Nº 6041

EVILAZIO DE ARAÚJO
SOUTO/OUTROS
PREFEITO



Prefeitura Municipal de Tenório

SECRETARIA DE FINANÇAS

DEPARTAMENTO DE CONTABILIDADE - Orçamento-Programa de 2017 - R\$ 1,00

Demonstrativo da Despesa por Subfunção

Código	Descrição da Subfunção	Esfera	Total	Direta	Indireta	%
Executivo						
031	Ação Legislativa					
		Total:	85.848,00	85.848,00	0,00	0,42
		Fiscal:	85.848,00	85.848,00	0,00	
		Seguridade:	0,00	0,00	0,00	
061	Ação Judiciária					
		Total:	31.919,00	31.919,00	0,00	0,16
		Fiscal:	31.919,00	31.919,00	0,00	
		Seguridade:	0,00	0,00	0,00	
062	Def. Interesse Públ. no Proc. Judiciário					
		Total:	22.817,00	22.817,00	0,00	0,11
		Fiscal:	22.817,00	22.817,00	0,00	
		Seguridade:	0,00	0,00	0,00	
122	Administração Geral					
		Total:	3.532.455,00	3.520.700,00	11.755,00	17,49
		Fiscal:	3.532.455,00	3.520.700,00	11.755,00	
		Seguridade:	0,00	0,00	0,00	
123	Administração Financeira					
		Total:	659.607,00	659.607,00	0,00	3,26
		Fiscal:	659.607,00	659.607,00	0,00	
		Seguridade:	0,00	0,00	0,00	
126	Tecnologia da Informatização					
		Total:	21.927,00	21.927,00	0,00	0,11
		Fiscal:	21.927,00	21.927,00	0,00	
		Seguridade:	0,00	0,00	0,00	
182	Defesa Civil					
		Total:	35.144,00	35.144,00	0,00	0,17
		Fiscal:	35.144,00	35.144,00	0,00	
		Seguridade:	0,00	0,00	0,00	
241	Assistência ao Idoso					
		Total:	70.724,00	70.724,00	0,00	0,35
		Fiscal:	0,00	0,00	0,00	
		Seguridade:	70.724,00	70.724,00	0,00	
243	Assistência à Criança a ao Adolescente					
		Total:	366.937,00	366.937,00	0,00	1,82
		Fiscal:	79.384,00	79.384,00	0,00	
		Seguridade:	287.553,00	287.553,00	0,00	
244	Assistência Comunitária					
		Total:	1.594.711,00	1.594.711,00	0,00	7,89
		Fiscal:	740.686,00	740.686,00	0,00	
		Seguridade:	854.025,00	854.025,00	0,00	
271	Previdência Básica					
		Total:	98.974,00	98.974,00	0,00	0,49
		Fiscal:	98.974,00	98.974,00	0,00	
		Seguridade:	0,00	0,00	0,00	
301	Atenção Básica					
		Total:	3.616.473,00	0,00	3.616.473,00	17,90
		Fiscal:	2.068.600,00	0,00	2.068.600,00	
		Seguridade:	1.547.873,00	0,00	1.547.873,00	



Prefeitura Municipal de Tenório

SECRETARIA DE FINANÇAS

DEPARTAMENTO DE CONTABILIDADE - Orçamento-Programa de 2017 - R\$ 1,00

Demonstrativo da Despesa por Subfunção

Código	Descrição da Subfunção	Esfera	Total	Direta	Indireta	%
Executivo						
302	Assistência Hospitalar e Ambulatorial					
		Total:	115.561,00	0,00	115.561,00	0,57
		Fiscal:	115.561,00	0,00	115.561,00	
		Seguridade:	0,00	0,00	0,00	
304	Vigilância Sanitária					
		Total:	558.629,00	58.784,00	499.845,00	2,77
		Fiscal:	457.823,00	58.784,00	399.039,00	
		Seguridade:	100.806,00	0,00	100.806,00	
306	Alimentação e Nutrição					
		Total:	94.851,00	94.851,00	0,00	0,47
		Fiscal:	94.851,00	94.851,00	0,00	
		Seguridade:	0,00	0,00	0,00	
361	Ensino Fundamental					
		Total:	4.093.819,00	4.093.819,00	0,00	20,26
		Fiscal:	4.093.819,00	4.093.819,00	0,00	
		Seguridade:	0,00	0,00	0,00	
362	Ensino Médio					
		Total:	36.240,00	36.240,00	0,00	0,18
		Fiscal:	36.240,00	36.240,00	0,00	
		Seguridade:	0,00	0,00	0,00	
363	Ensino Profissional					
		Total:	12.964,00	12.964,00	0,00	0,06
		Fiscal:	12.964,00	12.964,00	0,00	
		Seguridade:	0,00	0,00	0,00	
364	Ensino Superior					
		Total:	51.574,00	51.574,00	0,00	0,26
		Fiscal:	51.574,00	51.574,00	0,00	
		Seguridade:	0,00	0,00	0,00	
365	Educação Infantil					
		Total:	134.753,00	134.753,00	0,00	0,67
		Fiscal:	134.753,00	134.753,00	0,00	
		Seguridade:	0,00	0,00	0,00	
366	Educação de Jovens e Adultos					
		Total:	362.821,00	362.821,00	0,00	1,80
		Fiscal:	362.821,00	362.821,00	0,00	
		Seguridade:	0,00	0,00	0,00	
392	Difusão Cultural					
		Total:	302.381,00	302.381,00	0,00	1,50
		Fiscal:	302.381,00	302.381,00	0,00	
		Seguridade:	0,00	0,00	0,00	
451	Infra-Estrutura Urbana					
		Total:	41.149,00	41.149,00	0,00	0,20
		Fiscal:	41.149,00	41.149,00	0,00	
		Seguridade:	0,00	0,00	0,00	
452	Serviços Urbanos					
		Total:	1.924.169,00	1.924.169,00	0,00	9,52
		Fiscal:	1.924.169,00	1.924.169,00	0,00	
		Seguridade:	0,00	0,00	0,00	



Prefeitura Municipal de Tenório

SECRETARIA DE FINANÇAS

DEPARTAMENTO DE CONTABILIDADE - Orçamento-Programa de 2017 - R\$ 1,00

Demonstrativo da Despesa por Subfunção

Código	Descrição da Subfunção	Esfera	Total	Direta	Indireta	%
Executivo						
453	Transportes Coletivos Urbanos					
		Total:	35.271,00	35.271,00	0,00	0,17
		Fiscal:	35.271,00	35.271,00	0,00	
		Seguridade:	0,00	0,00	0,00	
482	Habitação Urbana					
		Total:	227.818,00	227.818,00	0,00	1,13
		Fiscal:	227.818,00	227.818,00	0,00	
		Seguridade:	0,00	0,00	0,00	
512	Saneamento Básico Urbano					
		Total:	376.954,00	55.024,00	321.930,00	1,87
		Fiscal:	376.954,00	55.024,00	321.930,00	
		Seguridade:	0,00	0,00	0,00	
541	Preservação e Conservação Ambiental					
		Total:	153.358,00	153.358,00	0,00	0,76
		Fiscal:	153.358,00	153.358,00	0,00	
		Seguridade:	0,00	0,00	0,00	
542	Controle Ambiental					
		Total:	8.209,00	8.209,00	0,00	0,04
		Fiscal:	8.209,00	8.209,00	0,00	
		Seguridade:	0,00	0,00	0,00	
544	Recursos Hídricos					
		Total:	116.187,00	116.187,00	0,00	0,58
		Fiscal:	116.187,00	116.187,00	0,00	
		Seguridade:	0,00	0,00	0,00	
601	Promoção da Produção Vegetal					
		Total:	129.291,00	129.291,00	0,00	0,64
		Fiscal:	129.291,00	129.291,00	0,00	
		Seguridade:	0,00	0,00	0,00	
602	Promoção da Produção Animal					
		Total:	15.684,00	15.684,00	0,00	0,08
		Fiscal:	15.684,00	15.684,00	0,00	
		Seguridade:	0,00	0,00	0,00	
605	Abastecimento					
		Total:	82.022,00	82.022,00	0,00	0,41
		Fiscal:	82.022,00	82.022,00	0,00	
		Seguridade:	0,00	0,00	0,00	
606	Extensão Rural					
		Total:	17.974,00	17.974,00	0,00	0,09
		Fiscal:	17.974,00	17.974,00	0,00	
		Seguridade:	0,00	0,00	0,00	
664	Propriedade Industrial					
		Total:	32.868,00	32.868,00	0,00	0,16
		Fiscal:	32.868,00	32.868,00	0,00	
		Seguridade:	0,00	0,00	0,00	
691	Promoção Comercial					
		Total:	58.784,00	58.784,00	0,00	0,29
		Fiscal:	58.784,00	58.784,00	0,00	
		Seguridade:	0,00	0,00	0,00	



Código	Descrição da Subfunção	Esfera	Total	Direta	Indireta	%
Executivo						
695	Turismo					
		Total:	53.655,00	53.655,00	0,00	0,27
		Fiscal:	53.655,00	53.655,00	0,00	
		Seguridade:	0,00	0,00	0,00	
752	Energia Elétrica					
		Total:	41.479,00	41.479,00	0,00	0,21
		Fiscal:	41.479,00	41.479,00	0,00	
		Seguridade:	0,00	0,00	0,00	
782	Transporte Rodoviário					
		Total:	126.881,00	126.881,00	0,00	0,63
		Fiscal:	126.881,00	126.881,00	0,00	
		Seguridade:	0,00	0,00	0,00	
812	Desporto Comunitário					
		Total:	304.020,00	304.020,00	0,00	1,50
		Fiscal:	304.020,00	304.020,00	0,00	
		Seguridade:	0,00	0,00	0,00	
813	Lazer					
		Total:	109.731,00	109.731,00	0,00	0,54
		Fiscal:	109.731,00	109.731,00	0,00	
		Seguridade:	0,00	0,00	0,00	
841	Refinanciamento da Dívida Interna					
		Total:	198.274,00	198.274,00	0,00	0,98
		Fiscal:	198.274,00	198.274,00	0,00	
		Seguridade:	0,00	0,00	0,00	
843	Serviço da Dívida Interna					
		Total:	12.360,00	12.360,00	0,00	0,06
		Fiscal:	12.360,00	12.360,00	0,00	
		Seguridade:	0,00	0,00	0,00	
999	Reserva de Contingência					
		Total:	235.138,00	235.138,00	0,00	1,16
		Fiscal:	235.138,00	235.138,00	0,00	
		Seguridade:	0,00	0,00	0,00	
		Total do Poder:	20.202.405,00	15.636.841,00	4.565.564,00	100,00
		Fiscal:	17.341.424,00	14.424.539,00	2.916.885,00	
		Seguridade:	2.860.981,00	1.212.302,00	1.648.679,00	
		1 - Fiscal:	17.341.424,00	14.424.539,00	2.916.885,00	
		2 - Seguridade:	2.860.981,00	1.212.302,00	1.648.679,00	
		3 - Total (1 + 2):	20.202.405,00	15.636.841,00	4.565.564,00	
		Intra-Orçamentária:	0,00	0,00	0,00	

RADSON DOS SANTOS LEITE
CONTADOR CT/PB Nº 6041

EVILAZIO DE ARAÚJO
SOUTO/OUTROS
PREFEITO



Prefeitura Municipal de Tenório

SECRETARIA DE FINANÇAS

DEPARTAMENTO DE CONTABILIDADE - Orçamento-Programa de 2017 - R\$ 1,00

Quadro Detalhado da Despesa Fixada por Unidade Orçamentária, Ações, Fonte de Recurso, Modalidade de Aplicação e Elemento de Despesa - Q.D.D.

Classificação Institucional Funcional Programática		Esfera	Dotação Orçamentária	%					
Fonte de Recurso/Modalidade de Aplicação/Elemento de Despesa									
01.010	Câmara Municipal		720.000,00	3,56					
01 122 3001	1001 Reforma/Ampliação da Câmara de Vereadores		16.097,00	0,08					
	Proporcionar maior conforme aos Funcionários, Vereadores e a População em Geral								
	0001 Recursos Ordinários		16.097,00	0,08					
	4490.00 Aplicações Diretas		16.097,00	0,08					
000001 4490.51 99	Obras e Instalações	Fiscal	16.097,00	0,08					
01 122 3002	2001 Manutenção das Atividades do Poder Legislativo		703.903,00	3,48					
	Manter as atividades de rotinas da Câmara Municipal								
	0001 Recursos Ordinários		703.903,00	3,48					
	3190.00 Aplicações Diretas		523.703,00	2,59					
000002 3190.04 99	Contratação por Tempo Determinado	Fiscal	2.146,00	0,01					
000003 3190.11 99	Vencimentos e Vantagens Fixas - Pessoal Civil	Fiscal	434.505,00	2,15					
000004 3190.13 99	Obrigações Patronais	Fiscal	87.052,00	0,43					
	3330.00 Transferências a Estados e ao Distrito Federal		9.099,00	0,04					
000005 3330.14 99	Diárias - Civil	Fiscal	9.099,00	0,04					
	3390.00 Aplicações Diretas		169.491,00	0,84					
000006 3390.30 99	Material de Consumo	Fiscal	15.349,00	0,08					
000007 3390.33 99	Passagens e Despesas com Locomoção	Fiscal	1.073,00	0,01					
000008 3390.35 99	Serviços de Consultoria	Fiscal	42.656,00	0,21					
000009 3390.36 99	Outros Serviços de Terceiros - Pessoa Física	Fiscal	25.091,00	0,12					
000010 3390.39 99	Outros Serviços de Terceiros - Pessoa Jurídica	Fiscal	54.524,00	0,27					
000011 3390.92 99	Despesas de Exercícios Anteriores	Fiscal	30.798,00	0,15					
	4490.00 Aplicações Diretas		1.610,00	0,01					
000012 4490.52 99	Equipamentos e Material Permanente	Fiscal	1.610,00	0,01					
	Pessoal e Encargos Sociais	Juros e Encargos da Dívida	Outras Despesas Correntes	Investimentos	Inversões Financeiras	Amortização da Dívida	Reserva de Contingência		
Fiscal:	523.703,00		178.590,00	17.707,00				720.000,00	3,56
Seguridade:								0,00	0,00
Total:	523.703,00		178.590,00	17.707,00				720.000,00	3,56



Prefeitura Municipal de Tenório

SECRETARIA DE FINANÇAS

DEPARTAMENTO DE CONTABILIDADE - Orçamento-Programa de 2017 - R\$ 1,00

Quadro Detalhado da Despesa Fixada por Unidade Orçamentária, Ações, Fonte de Recurso, Modalidade de Aplicação e Elemento de Despesa - Q.D.D.

Classificação Institucional Funcional Programática			Dotação	%
Fonte de Recurso/Modalidade de Aplicação/Elemento de Despesa		Esfera	Orçamentária	
02.010	Gabinete do Prefeito		590.332,00	2,92
04 122 3004	1002 Aquisição de veículo e equipamentos para o Gabinete do Prefeito		35.271,00	0,17
	Dar melhor apoio logístico ao Prefeito Municipal			
	0001 Recursos Ordinários		35.271,00	0,17
	4490.00 Aplicações Diretas		35.271,00	0,17
000013 4490.52 99	Equipamentos e Material Permanente	Fiscal	35.271,00	0,17
04 122 3004	2002 Manutenção das Atividades do Gabinete do Prefeito		452.669,00	2,24
	Manter o perfeito funcionamento as atividades do GAPRE.			
	0001 Recursos Ordinários		452.669,00	2,24
	3190.00 Aplicações Diretas		312.696,00	1,55
000014 3190.04 99	Contratação por Tempo Determinado	Fiscal	2.174,00	0,01
000015 3190.11 99	Vencimentos e Vantagens Fixas - Pessoal Civil	Fiscal	291.079,00	1,44
000016 3190.92 99	Despesas de Exercícios Anteriores	Fiscal	19.443,00	0,10
	3390.00 Aplicações Diretas		127.037,00	0,63
000017 3390.04 99	Contratação por Tempo Determinado	Fiscal	3.042,00	0,02
000018 3390.14 99	Diárias - Civil	Fiscal	1.333,00	0,01
000019 3390.30 99	Material de Consumo	Fiscal	36.266,00	0,18
000020 3390.33 99	Passagens e Despesas com Locomoção	Fiscal	1.142,00	0,01
000021 3390.36 99	Outros Serviços de Terceiros - Pessoa Física	Fiscal	1.411,00	0,01
000022 3390.39 99	Outros Serviços de Terceiros - Pessoa Jurídica	Fiscal	67.766,00	0,34
000023 3390.92 99	Despesas de Exercícios Anteriores	Fiscal	15.555,00	0,08
000024 3390.93 99	Indenizações e Restituições	Fiscal	522,00	0,00
	4490.00 Aplicações Diretas		12.936,00	0,06
000025 4490.52 99	Equipamentos e Material Permanente	Fiscal	12.936,00	0,06
04 122 3004	2003 Manutenção das Atividades da Junta do Serviço Militar		12.064,00	0,06
	Manter os trabalhos da Junta do Serviço Militar			
	0001 Recursos Ordinários		12.064,00	0,06
	3190.00 Aplicações Diretas		761,00	0,00
000026 3190.11 99	Vencimentos e Vantagens Fixas - Pessoal Civil	Fiscal	761,00	0,00
	3390.00 Aplicações Diretas		10.845,00	0,05
000027 3390.14 99	Diárias - Civil	Fiscal	458,00	0,00
000028 3390.30 99	Material de Consumo	Fiscal	3.804,00	0,02
000029 3390.33 99	Passagens e Despesas com Locomoção	Fiscal	1.066,00	0,01
000030 3390.36 99	Outros Serviços de Terceiros - Pessoa Física	Fiscal	151,00	0,00
000031 3390.39 99	Outros Serviços de Terceiros - Pessoa Jurídica	Fiscal	5.366,00	0,03
	4490.00 Aplicações Diretas		458,00	0,00
000032 4490.52 99	Equipamentos e Material Permanente	Fiscal	458,00	0,00
02 061 3003	2004 Manutenção das atividades da Procuradoria Geral do Município		31.919,00	0,16
	Manter as Atividades do setor Jurídico.			
	0001 Recursos Ordinários		31.919,00	0,16
	3190.00 Aplicações Diretas		1.234,00	0,01
000033 3190.11 99	Vencimentos e Vantagens Fixas - Pessoal Civil	Fiscal	1.234,00	0,01
	3390.00 Aplicações Diretas		28.216,00	0,14
000034 3390.35 99	Serviços de Consultoria	Fiscal	22.221,00	0,11
000035 3390.36 99	Outros Serviços de Terceiros - Pessoa Física	Fiscal	1.234,00	0,01
000036 3390.39 99	Outros Serviços de Terceiros - Pessoa Jurídica	Fiscal	1.234,00	0,01
000037 3390.92 99	Despesas de Exercícios Anteriores	Fiscal	3.527,00	0,02
	4490.00 Aplicações Diretas		2.469,00	0,01
000038 4490.52 99	Equipamentos e Material Permanente	Fiscal	2.469,00	0,01
04 122 3004	2005 Manutenção das Atividades do Controle Interno		58.409,00	0,29



Prefeitura Municipal de Tenório

SECRETARIA DE FINANÇAS

DEPARTAMENTO DE CONTABILIDADE - Orçamento-Programa de 2017 - R\$ 1,00

Quadro Detalhado da Despesa Fixada por Unidade Orçamentária, Ações, Fonte de Recurso, Modalidade de Aplicação e Elemento de Despesa - Q.D.D.

Classificação Institucional Funcional Programática		Esfera	Dotação Orçamentária	%		
Fonte de Recurso/Modalidade de Aplicação/Elemento de Despesa						
02.010	Gabinete do Prefeito		590.332,00	2,92		
Fiscalizar o atos administrativos do Poder Executivo Municipal						
0001	Recursos Ordinários		58.409,00	0,29		
3190.00	Aplicações Diretas		14.109,00	0,07		
000039	3190.04 99 Contratação por Tempo Determinado	Fiscal	1.176,00	0,01		
000040	3190.11 99 Vencimentos e Vantagens Fixas - Pessoal Civil	Fiscal	11.757,00	0,06		
000041	3190.13 99 Obrigações Patronais	Fiscal	588,00	0,00		
000042	3190.92 99 Despesas de Exercícios Anteriores	Fiscal	588,00	0,00		
3390.00	Aplicações Diretas		38.422,00	0,19		
000043	3390.04 99 Contratação por Tempo Determinado	Fiscal	1.176,00	0,01		
000044	3390.14 99 Diárias - Civil	Fiscal	1.176,00	0,01		
000045	3390.30 99 Material de Consumo	Fiscal	5.878,00	0,03		
000046	3390.35 99 Serviços de Consultoria	Fiscal	11.757,00	0,06		
000047	3390.36 99 Outros Serviços de Terceiros - Pessoa Física	Fiscal	11.757,00	0,06		
000048	3390.39 99 Outros Serviços de Terceiros - Pessoa Jurídica	Fiscal	5.812,00	0,03		
000049	3390.92 99 Despesas de Exercícios Anteriores	Fiscal	866,00	0,00		
4490.00	Aplicações Diretas		5.878,00	0,03		
000050	4490.52 99 Equipamentos e Material Permanente	Fiscal	5.878,00	0,03		
	Pessoal e Juros e Outras Encargos Encargos Despesas Sociais da Dívida Correntes Investimentos Inversões Amortização Reserva de Contigência Financeiras da Dívida de Contigência					
Fiscal:	328.800,00		204.520,00	57.012,00	590.332,00	2,92
Seguridade:					0,00	0,00
Total:	328.800,00		204.520,00	57.012,00	590.332,00	2,92



Prefeitura Municipal de Tenório

SECRETARIA DE FINANÇAS

DEPARTAMENTO DE CONTABILIDADE - Orçamento-Programa de 2017 - R\$ 1,00

Quadro Detalhado da Despesa Fixada por Unidade Orçamentária, Ações, Fonte de Recurso, Modalidade de Aplicação e Elemento de Despesa - Q.D.D.

Classificação Institucional Funcional Programática		Esfera	Dotação Orçamentária	%		
Fonte de Recurso/Modalidade de Aplicação/Elemento de Despesa						
02.020	Secretaria de Municipal de Administração e Planejamento		1.158.420,00	5,73		
04 122 3004	2006 Manutenção das atividades da Secretaria de Administração e Planejamento		1.126.347,00	5,58		
	Manter em perfeição as atividades da SEMAD					
	0001 Recursos Ordinários		1.126.347,00	5,58		
	3190.00 Aplicações Diretas		280.341,00	1,39		
000051	3190.03 99 Pensões	Fiscal	6.089,00	0,03		
000052	3190.04 99 Contratação por Tempo Determinado	Fiscal	14.495,00	0,07		
000053	3190.11 99 Vencimentos e Vantagens Fixas - Pessoal Civil	Fiscal	232.067,00	1,15		
000054	3190.13 99 Obrigações Patronais	Fiscal	2.146,00	0,01		
000055	3190.92 99 Despesas de Exercícios Anteriores	Fiscal	25.544,00	0,13		
	3390.00 Aplicações Diretas		844.736,00	4,18		
000056	3390.04 99 Contratação por Tempo Determinado	Fiscal	1.524,00	0,01		
000057	3390.14 99 Diárias - Civil	Fiscal	1.830,00	0,01		
000058	3390.30 99 Material de Consumo	Fiscal	105.475,00	0,52		
000059	3390.32 99 Material, Bem ou Serviço para Distribuição Gratuita	Fiscal	761,00	0,00		
000060	3390.33 99 Passagens e Despesas com Locomoção	Fiscal	1.524,00	0,01		
000061	3390.36 99 Outros Serviços de Terceiros - Pessoa Física	Fiscal	176.085,00	0,87		
000062	3390.37 99 Locação de Mão-de-Obra	Fiscal	7.610,00	0,04		
000063	3390.39 99 Outros Serviços de Terceiros - Pessoa Jurídica	Fiscal	498.430,00	2,47		
000064	3390.92 99 Despesas de Exercícios Anteriores	Fiscal	49.092,00	0,24		
000065	3390.93 99 Indenizações e Restituições	Fiscal	2.405,00	0,01		
	4490.00 Aplicações Diretas		1.270,00	0,01		
000066	4490.52 99 Equipamentos e Material Permanente	Fiscal	1.270,00	0,01		
04 122 3004	2007 Pagamento a Confederação e Associação de Classe (FAMUP/CNM/AMAST E OUTROS)		10.146,00	0,05		
	Maior representatividade de classe no município.					
	0001 Recursos Ordinários		10.146,00	0,05		
	3350.00 Transferências a Instituições Privadas sem Fins Lucrativos		10.146,00	0,05		
000067	3350.41 99 Contribuições	Fiscal	10.146,00	0,05		
04 126 3004	2008 Instalar e manter serviços de internet gratuita no município		21.927,00	0,11		
	Garantir o acesso a rede de internet como forma de incentivar pesquisas e lazer a população deste município.					
	0001 Recursos Ordinários		21.927,00	0,11		
	3390.00 Aplicações Diretas		17.635,00	0,09		
000068	3390.30 99 Material de Consumo	Fiscal	5.878,00	0,03		
000069	3390.39 99 Outros Serviços de Terceiros - Pessoa Jurídica	Fiscal	11.757,00	0,06		
	4490.00 Aplicações Diretas		4.292,00	0,02		
000070	4490.52 99 Equipamentos e Material Permanente	Fiscal	4.292,00	0,02		
	Pessoal e Juros e Outras Encargos Encargos Despesas Inversões Amortização Reserva Sociais da Dívida Correntes Investimentos Financeiras da Dívida de Contigência					
Fiscal:	280.341,00		872.517,00	5.562,00	1.158.420,00	5,73
Seguridade:					0,00	0,00
Total:	280.341,00		872.517,00	5.562,00	1.158.420,00	5,73



Prefeitura Municipal de Tenório

SECRETARIA DE FINANÇAS

DEPARTAMENTO DE CONTABILIDADE - Orçamento-Programa de 2017 - R\$ 1,00

Quadro Detalhado da Despesa Fixada por Unidade Orçamentária, Ações, Fonte de Recurso, Modalidade de Aplicação e Elemento de Despesa - Q.D.D.

Classificação Institucional Funcional Programática			Dotação	%
Fonte de Recurso/Modalidade de Aplicação/Elemento de Despesa		Esfera	Orçamentária	
02.030	Secretaria Municipal de Finanças		992.032,00	4,91
28 841 0001	0001 Pagamento da dívida contraída junto ao INSS		184.643,00	0,91
	Amortizar as dívidas do município			
	0001 Recursos Ordinários		184.643,00	0,91
	3290.00 Aplicações Diretas		26.634,00	0,13
000071	3290.22 99 Outros Encargos sobre a Dívida por Contrato	Fiscal	26.634,00	0,13
	3390.00 Aplicações Diretas		72.474,00	0,36
000072	3390.92 99 Despesas de Exercícios Anteriores	Fiscal	72.474,00	0,36
	4690.00 Aplicações Diretas		85.535,00	0,42
000073	4690.71 99 Principal da Dívida Contratual Resgatado	Fiscal	85.535,00	0,42
28 841 0001	0002 Contribuição para o FGTS		13.631,00	0,07
	Amortizar as dívidas do município			
	0001 Recursos Ordinários		13.631,00	0,07
	3290.00 Aplicações Diretas		1.450,00	0,01
000074	3290.22 99 Outros Encargos sobre a Dívida por Contrato	Fiscal	1.450,00	0,01
	3390.00 Aplicações Diretas		1.450,00	0,01
000075	3390.92 99 Despesas de Exercícios Anteriores	Fiscal	1.450,00	0,01
	4690.00 Aplicações Diretas		10.731,00	0,05
000076	4690.71 99 Principal da Dívida Contratual Resgatado	Fiscal	10.731,00	0,05
04 123 3004	2009 Manutenção das Atividades da Secretaria de Finanças		659.607,00	3,26
	Manter as atividades da SEFIN.			
	0001 Recursos Ordinários		659.607,00	3,26
	3190.00 Aplicações Diretas		431.684,00	2,14
000077	3190.03 99 Pensões	Fiscal	2.900,00	0,01
000078	3190.04 99 Contratação por Tempo Determinado	Fiscal	21.743,00	0,11
000079	3190.11 99 Vencimentos e Vantagens Fixas - Pessoal Civil	Fiscal	81.215,00	0,40
000080	3190.13 99 Obrigações Patronais	Fiscal	310.606,00	1,54
000081	3190.92 99 Despesas de Exercícios Anteriores	Fiscal	15.220,00	0,08
	3390.00 Aplicações Diretas		225.638,00	1,12
000082	3390.04 99 Contratação por Tempo Determinado	Fiscal	14.495,00	0,07
000083	3390.14 99 Diárias - Civil	Fiscal	1.767,00	0,01
000084	3390.30 99 Material de Consumo	Fiscal	3.739,00	0,02
000085	3390.33 99 Passagens e Despesas com Locomoção	Fiscal	1.450,00	0,01
000086	3390.35 99 Serviços de Consultoria	Fiscal	57.988,00	0,29
000087	3390.36 99 Outros Serviços de Terceiros - Pessoa Física	Fiscal	7.437,00	0,04
000088	3390.39 99 Outros Serviços de Terceiros - Pessoa Jurídica	Fiscal	32.133,00	0,16
000089	3390.92 99 Despesas de Exercícios Anteriores	Fiscal	1.062,00	0,01
000090	3390.93 99 Indenizações e Restituições	Fiscal	105.567,00	0,52
	4490.00 Aplicações Diretas		2.285,00	0,01
000091	4490.52 99 Equipamentos e Material Permanente	Fiscal	2.285,00	0,01
09 271 3001	2010 Contribuição para o PASEP.		98.974,00	0,49
	Manter as contribuições sociais em dia			
	0001 Recursos Ordinários		98.974,00	0,49
	3190.00 Aplicações Diretas		3.042,00	0,02
000092	3190.92 99 Despesas de Exercícios Anteriores	Fiscal	3.042,00	0,02
	3390.00 Aplicações Diretas		95.932,00	0,47
000093	3390.47 99 Obrigações Tributárias e Contributivas	Fiscal	92.078,00	0,46
000094	3390.92 99 Despesas de Exercícios Anteriores	Fiscal	3.854,00	0,02
02 062 3004	2011 Pagamento de precatórios judiciais		22.817,00	0,11
	Pagamento de todas as dívidas perante a justiça.			



Prefeitura Municipal de Tenório

SECRETARIA DE FINANÇAS

DEPARTAMENTO DE CONTABILIDADE - Orçamento-Programa de 2017 - R\$ 1,00

Quadro Detalhado da Despesa Fixada por Unidade Orçamentária, Ações, Fonte de Recurso, Modalidade de Aplicação e Elemento de Despesa - Q.D.D.

Classificação Institucional Funcional Programática		Esfera	Dotação Orçamentária	%					
Fonte de Recurso/Modalidade de Aplicação/Elemento de Despesa									
02.030	Secretaria Municipal de Finanças		992.032,00	4,91					
	0001 Recursos Ordinários		22.817,00	0,11					
	3190.00 Aplicações Diretas		19.428,00	0,10					
000095	3190.91 99 Sentenças Judiciais	Fiscal	10.731,00	0,05					
000096	3190.94 99 Indenizações e Restituições Trabalhistas	Fiscal	8.697,00	0,04					
	3390.00 Aplicações Diretas		3.389,00	0,02					
000097	3390.91 99 Sentenças Judiciais	Fiscal	3.389,00	0,02					
28 843 3001	2012 Pagamento da dívida contraída junto a ENERGISA, CAGEPA e Outros		12.360,00	0,06					
	Pagamento do parcelamento obtido junto a ENERGISA/CAGEPA								
	0001 Recursos Ordinários		12.360,00	0,06					
	3290.00 Aplicações Diretas		6.482,00	0,03					
000098	3290.22 99 Outros Encargos sobre a Dívida por Contrato	Fiscal	6.482,00	0,03					
	4690.00 Aplicações Diretas		5.878,00	0,03					
000099	4690.71 99 Principal da Dívida Contratual Resgatado	Fiscal	5.878,00	0,03					
	Pessoal e Encargos Sociais	Juros e Encargos da Dívida	Outras Despesas Correntes	Investimentos	Inversões Financeiras	Amortização da Dívida	Reserva de Contingência		
Fiscal:	454.154,00	34.566,00	398.883,00	2.285,00		102.144,00		992.032,00	4,91
Seguridade:								0,00	0,00
Total:	454.154,00	34.566,00	398.883,00	2.285,00		102.144,00		992.032,00	4,91



Prefeitura Municipal de Tenório

SECRETARIA DE FINANÇAS

DEPARTAMENTO DE CONTABILIDADE - Orçamento-Programa de 2017 - R\$ 1,00

Quadro Detalhado da Despesa Fixada por Unidade Orçamentária, Ações, Fonte de Recurso, Modalidade de Aplicação e Elemento de Despesa - Q.D.D.

Classificação Institucional Funcional Programática				Dotação	
Fonte de Recurso/Modalidade de Aplicação/Elemento de Despesa		Esfera		Orçamentária	%
02.040	Secretaria Municipal de Educação			4.884.711,00	24,18
12 361 3007	1003 Construção, reforma, ampliação das escolas municipais			96.361,00	0,48
	Proporcionar um melhor conforto ao alunado				
	0006 Receita de Impostos e de Transferência de Impostos - Educação			20.000,00	0,10
	4490.00 Aplicações Diretas			20.000,00	0,10
000776 4490.51 99	Obras e Instalações	Fiscal		20.000,00	0,10
	0043 Transferência de Convênios – Educação – Federal			76.361,00	0,38
	4490.00 Aplicações Diretas			76.361,00	0,38
000100 4490.51 99	Obras e Instalações	Fiscal		76.361,00	0,38
12 365 2001	1004 Construção e/ou reforma de creche na sede do município.			46.680,00	0,23
	Proporcionar as mães do município uma opção de assistências aos filhos no horário de trabalho.				
	0043 Transferência de Convênios – Educação – Federal			46.680,00	0,23
	4490.00 Aplicações Diretas			46.680,00	0,23
000101 4490.51 99	Obras e Instalações	Fiscal		46.680,00	0,23
12 361 2001	1005 Construção de quadras em escolas da rede municipal de ensino			193.158,00	0,96
	Incentivar a prática de esportes e outras atividades dentro das escolas da rede municipal de ensino				
	0043 Transferência de Convênios – Educação – Federal			193.158,00	0,96
	4490.00 Aplicações Diretas			193.158,00	0,96
000102 4490.51 99	Obras e Instalações	Fiscal		160.965,00	0,80
000103 4490.52 99	Equipamentos e Material Permanente	Fiscal		32.193,00	0,16
12 243 3007	1006 Aquisição de equipamentos para a creche			5.315,00	0,03
	Melhor condições para as crianças deste município				
	0001 Recursos Ordinários			2.658,00	0,01
	4490.00 Aplicações Diretas			2.658,00	0,01
000104 4490.52 99	Equipamentos e Material Permanente	Fiscal		2.658,00	0,01
	0043 Transferência de Convênios – Educação – Federal			2.657,00	0,01
	4490.00 Aplicações Diretas			2.657,00	0,01
000769 4490.52 99	Equipamentos e Material Permanente	Fiscal		2.657,00	0,01
12 361 2001	1007 Aquisição de veículos para o Transporte Escolar (ÔNIBUS, VANS e OUTROS)			58.784,00	0,29
	Melhorar a qualidade do transporte escolar deste município				
	0043 Transferência de Convênios – Educação – Federal			58.784,00	0,29
	4490.00 Aplicações Diretas			58.784,00	0,29
000105 4490.52 99	Equipamentos e Material Permanente	Fiscal		58.784,00	0,29
12 306 3004	2013 Manutenção do Programa de Merenda Escolar no município (PNAE e Outros)			94.851,00	0,47
	Manter com eficiência o programa de merenda escolar				
	0001 Recursos Ordinários			23.712,75	0,12
	3390.00 Aplicações Diretas			23.712,75	0,12
000760 3390.30 99	Material de Consumo	Fiscal		23.712,75	0,12
	0040 Transferência de Recursos do FNDE			71.138,25	0,35
	3390.00 Aplicações Diretas			71.138,25	0,35
000106 3390.30 99	Material de Consumo	Fiscal		71.138,25	0,35
12 361 2001	2014 Manutenção do Fundo para o Desenvolvimento do Ensino Fundamental - FUNDEB - 60% Magistério			1.832.126,00	9,07
	Manutenção do Fundo para o Desenvolvimento do Ensino Fundamental - FUNDEB				
	0029 Transferência do FUNDEB (magistério)			1.832.126,00	9,07



Prefeitura Municipal de Tenório

SECRETARIA DE FINANÇAS

DEPARTAMENTO DE CONTABILIDADE - Orçamento-Programa de 2017 - R\$ 1,00

Quadro Detalhado da Despesa Fixada por Unidade Orçamentária, Ações, Fonte de Recurso, Modalidade de Aplicação e Elemento de Despesa - Q.D.D.

Classificação Institucional Funcional Programática		Esfera	Dotação Orçamentária	%
Fonte de Recurso/Modalidade de Aplicação/Elemento de Despesa				
02.040	Secretaria Municipal de Educação		4.884.711,00	24,18
	0029 Transferência do FUNDEB (magistério)		1.832.126,00	9,07
	3190.00 Aplicações Diretas		1.826.941,00	9,04
000107	3190.03 99 Pensões	Fiscal	7.055,00	0,03
000108	3190.04 99 Contratação por Tempo Determinado	Fiscal	57.095,00	0,28
000109	3190.11 99 Vencimentos e Vantagens Fixas - Pessoal Civil	Fiscal	1.570.509,00	7,77
000110	3190.13 99 Obrigações Patronais	Fiscal	159.241,00	0,79
000111	3190.92 99 Despesas de Exercícios Anteriores	Fiscal	33.041,00	0,16
	3390.00 Aplicações Diretas		5.185,00	0,03
000112	3390.14 99 Diárias - Civil	Fiscal	5.185,00	0,03
12 361 2001	2015 Manutenção das Atividades da Secretaria de Educação		658.079,00	3,26
	Manter as diversas atividades da SECEDE			
	0006 Receita de Impostos e de Transferência de Impostos - Educação		658.079,00	3,26
	3190.00 Aplicações Diretas		285.608,00	1,41
000113	3190.11 99 Vencimentos e Vantagens Fixas - Pessoal Civil	Fiscal	220.388,00	1,09
000777	3190.13 99 Obrigações Patronais	Fiscal	50.000,00	0,25
000114	3190.92 99 Despesas de Exercícios Anteriores	Fiscal	15.220,00	0,08
	3390.00 Aplicações Diretas		366.145,00	1,81
000115	3390.04 99 Contratação por Tempo Determinado	Fiscal	94.206,00	0,47
000116	3390.14 99 Diárias - Civil	Fiscal	4.418,00	0,02
000117	3390.30 99 Material de Consumo	Fiscal	126.679,00	0,63
000118	3390.31 99 Premiações Culturais, Artísticas, Científicas, Desportivas e Outras (6)(I)	Fiscal	1.073,00	0,01
000119	3390.32 99 Material, Bem ou Serviço para Distribuição Gratuita	Fiscal	1.675,00	0,01
000120	3390.35 99 Serviços de Consultoria	Fiscal	7.610,00	0,04
000121	3390.36 99 Outros Serviços de Terceiros - Pessoa Física	Fiscal	73.890,00	0,37
000122	3390.37 99 Locação de Mão-de-Obra	Fiscal	1.524,00	0,01
000123	3390.39 99 Outros Serviços de Terceiros - Pessoa Jurídica	Fiscal	37.201,00	0,18
000124	3390.92 99 Despesas de Exercícios Anteriores	Fiscal	16.777,00	0,08
000125	3390.93 99 Indenizações e Restituições	Fiscal	1.092,00	0,01
	4490.00 Aplicações Diretas		6.326,00	0,03
000126	4490.52 99 Equipamentos e Material Permanente	Fiscal	6.326,00	0,03
12 361 2001	2016 Manutenção do Transporte Escolar (PNAT, PTE-ESTADO E RECURSOS PRÓPRIOS)		190.088,00	0,94
	Levar com segurança o aluno até a sala de aula			
	0006 Receita de Impostos e de Transferência de Impostos - Educação		95.044,00	0,47
	3390.00 Aplicações Diretas		95.044,00	0,47
000761	3390.04 99 Contratação por Tempo Determinado	Fiscal	7.247,50	0,04
000762	3390.14 99 Diárias - Civil	Fiscal	588,00	0,00
000763	3390.30 99 Material de Consumo	Fiscal	36.114,50	0,18
000764	3390.36 99 Outros Serviços de Terceiros - Pessoa Física	Fiscal	9.781,50	0,05
000765	3390.39 99 Outros Serviços de Terceiros - Pessoa Jurídica	Fiscal	41.312,50	0,20
	0040 Transferência de Recursos do FNDE		95.044,00	0,47
	3390.00 Aplicações Diretas		95.044,00	0,47
000127	3390.04 99 Contratação por Tempo Determinado	Fiscal	7.247,50	0,04
000128	3390.14 99 Diárias - Civil	Fiscal	588,00	0,00
000129	3390.30 99 Material de Consumo	Fiscal	36.114,50	0,18
000130	3390.36 99 Outros Serviços de Terceiros - Pessoa Física	Fiscal	9.781,50	0,05
000131	3390.39 99 Outros Serviços de Terceiros - Pessoa Jurídica	Fiscal	41.312,50	0,20
12 361 3004	2017 Manutenção das Atividades do Ensino Fundamental - MDE		210.348,00	1,04
	Melhorar o ensino da rede pública municipal			
	0006 Receita de Impostos e de Transferência de Impostos - Educação		210.348,00	1,04



Prefeitura Municipal de Tenório

SECRETARIA DE FINANÇAS

DEPARTAMENTO DE CONTABILIDADE - Orçamento-Programa de 2017 - R\$ 1,00

Quadro Detalhado da Despesa Fixada por Unidade Orçamentária, Ações, Fonte de Recurso, Modalidade de Aplicação e Elemento de Despesa - Q.D.D.

Classificação Institucional Funcional Programática				Dotação	%
Fonte de Recurso/Modalidade de Aplicação/Elemento de Despesa			Esfera	Orçamentária	
02.040	Secretaria Municipal de Educação			4.884.711,00	24,18
	0006 Receita de Impostos e de Transferência de Impostos - Educação			210.348,00	1,04
	3190.00 Aplicações Diretas			132.866,00	0,66
000132	3190.03 99 Pensões		Fiscal	3.042,00	0,02
000133	3190.04 99 Contratação por Tempo Determinado		Fiscal	68.946,00	0,34
000134	3190.11 99 Vencimentos e Vantagens Fixas - Pessoal Civil		Fiscal	60.878,00	0,30
	3390.00 Aplicações Diretas			66.511,00	0,33
000135	3390.14 99 Diárias - Civil		Fiscal	15.220,00	0,08
000136	3390.30 99 Material de Consumo		Fiscal	2.445,00	0,01
000137	3390.31 99 Premiações Culturais, Artísticas, Científicas, Desportivas e Outras (6)(I)		Fiscal	537,00	0,00
000138	3390.32 99 Material, Bem ou Serviço para Distribuição Gratuita		Fiscal	12.536,00	0,06
000139	3390.35 99 Serviços de Consultoria		Fiscal	15.220,00	0,08
000140	3390.36 99 Outros Serviços de Terceiros - Pessoa Física		Fiscal	20.528,00	0,10
000141	3390.39 99 Outros Serviços de Terceiros - Pessoa Jurídica		Fiscal	25,00	0,00
	4490.00 Aplicações Diretas			10.971,00	0,05
000142	4490.52 99 Equipamentos e Material Permanente		Fiscal	10.971,00	0,05
12 361 2001	2018 Manutenção das Atividades do FUNDEB 40%			785.739,00	3,89
	Manter as atividades do FUNDEB				
	0026 Transferência do FUNDEB (outras)			785.739,00	3,89
	3190.00 Aplicações Diretas			690.079,00	3,42
000143	3190.04 99 Contratação por Tempo Determinado		Fiscal	12.962,00	0,06
000144	3190.11 99 Vencimentos e Vantagens Fixas - Pessoal Civil		Fiscal	588.349,00	2,91
000145	3190.13 99 Obrigações Patronais		Fiscal	81.520,00	0,40
000146	3190.92 99 Despesas de Exercícios Anteriores		Fiscal	7.248,00	0,04
	3390.00 Aplicações Diretas			76.217,00	0,38
000147	3390.04 99 Contratação por Tempo Determinado		Fiscal	12.962,00	0,06
000148	3390.14 99 Diárias - Civil		Fiscal	6.482,00	0,03
000149	3390.30 99 Material de Consumo		Fiscal	16.686,00	0,08
000150	3390.31 99 Premiações Culturais, Artísticas, Científicas, Desportivas e Outras (6)(I)		Fiscal	537,00	0,00
000151	3390.32 99 Material, Bem ou Serviço para Distribuição Gratuita		Fiscal	1.450,00	0,01
000152	3390.36 99 Outros Serviços de Terceiros - Pessoa Física		Fiscal	20.705,00	0,10
000153	3390.39 99 Outros Serviços de Terceiros - Pessoa Jurídica		Fiscal	14.495,00	0,07
000154	3390.92 99 Despesas de Exercícios Anteriores		Fiscal	2.900,00	0,01
	4490.00 Aplicações Diretas			19.443,00	0,10
000155	4490.52 99 Equipamentos e Material Permanente		Fiscal	19.443,00	0,10
12 361 3028	2019 Manutenção do PDDE (Programa Dinheiro Direto na Escola)			45.228,00	0,22
	Manter e conservar as escolas do município				
	0040 Transferência de Recursos do FNDE			45.228,00	0,22
	3390.00 Aplicações Diretas			31.423,00	0,16
000156	3390.04 99 Contratação por Tempo Determinado		Fiscal	5.522,00	0,03
000157	3390.30 99 Material de Consumo		Fiscal	9.336,00	0,05
000158	3390.36 99 Outros Serviços de Terceiros - Pessoa Física		Fiscal	5.522,00	0,03
000159	3390.39 99 Outros Serviços de Terceiros - Pessoa Jurídica		Fiscal	11.043,00	0,05
	4490.00 Aplicações Diretas			13.805,00	0,07
000160	4490.52 99 Equipamentos e Material Permanente		Fiscal	13.805,00	0,07
12 366 3028	2020 Manutenção das atividades da Educação de Jovens e Adultos (EJA) - MDE			86.394,00	0,43
	Educar Jovens e adultos				
	0006 Receita de Impostos e de Transferência de Impostos - Educação			86.394,00	0,43
	3190.00 Aplicações Diretas			30.160,00	0,15
000161	3190.04 99 Contratação por Tempo Determinado		Fiscal	7.248,00	0,04
000162	3190.11 99 Vencimentos e Vantagens Fixas - Pessoal Civil		Fiscal	21.462,00	0,11
000163	3190.92 99 Despesas de Exercícios Anteriores		Fiscal	1.450,00	0,01



Prefeitura Municipal de Tenório

SECRETARIA DE FINANÇAS

DEPARTAMENTO DE CONTABILIDADE - Orçamento-Programa de 2017 - R\$ 1,00

Quadro Detalhado da Despesa Fixada por Unidade Orçamentária, Ações, Fonte de Recurso, Modalidade de Aplicação e Elemento de Despesa - Q.D.D.

Classificação Institucional Funcional Programática			Dotação	%
Fonte de Recurso/Modalidade de Aplicação/Elemento de Despesa		Esfera	Orçamentária	
02.040	Secretaria Municipal de Educação		4.884.711,00	24,18
	0006 Receita de Impostos e de Transferência de Impostos - Educação		86.394,00	0,43
	3390.00 Aplicações Diretas		37.391,00	0,19
000164	3390.14 99 Diárias - Civil	Fiscal	588,00	0,00
000165	3390.30 99 Material de Consumo	Fiscal	16.097,00	0,08
000166	3390.31 99 Premiações Culturais, Artísticas, Científicas, Desportivas e Outras (6)(I)	Fiscal	2.900,00	0,01
000167	3390.32 99 Material, Bem ou Serviço para Distribuição Gratuita	Fiscal	2.900,00	0,01
000168	3390.33 99 Passagens e Despesas com Locomoção	Fiscal	724,00	0,00
000169	3390.35 99 Serviços de Consultoria	Fiscal	724,00	0,00
000170	3390.36 99 Outros Serviços de Terceiros - Pessoa Física	Fiscal	1.277,00	0,01
000171	3390.39 99 Outros Serviços de Terceiros - Pessoa Jurídica	Fiscal	10.731,00	0,05
000172	3390.92 99 Despesas de Exercícios Anteriores	Fiscal	1.450,00	0,01
	4490.00 Aplicações Diretas		18.843,00	0,09
000173	4490.52 99 Equipamentos e Material Permanente	Fiscal	18.843,00	0,09
12 122 3028	2021 Manutenção dos programas básicos do FNDE.		72.975,00	0,36
	Manter os programas básicos do FNDE			
	0040 Transferência de Recursos do FNDE		72.975,00	0,36
	3190.00 Aplicações Diretas		14.496,00	0,07
000174	3190.04 99 Contratação por Tempo Determinado	Fiscal	7.248,00	0,04
000175	3190.11 99 Vencimentos e Vantagens Fixas - Pessoal Civil	Fiscal	7.248,00	0,04
	3390.00 Aplicações Diretas		45.389,00	0,22
000176	3390.04 99 Contratação por Tempo Determinado	Fiscal	7.248,00	0,04
000177	3390.30 99 Material de Consumo	Fiscal	2.624,00	0,01
000178	3390.36 99 Outros Serviços de Terceiros - Pessoa Física	Fiscal	15.939,00	0,08
000179	3390.39 99 Outros Serviços de Terceiros - Pessoa Jurídica	Fiscal	19.578,00	0,10
	4490.00 Aplicações Diretas		13.090,00	0,06
000180	4490.52 99 Equipamentos e Material Permanente	Fiscal	13.090,00	0,06
12 366 3028	2022 Manutenção das atividades do Programa Jovens e Adultos (FUNDEB 60%)		233.608,00	1,16
	Educar jovens e adultos			
	0029 Transferência do FUNDEB (magistério)		233.608,00	1,16
	3190.00 Aplicações Diretas		224.533,00	1,11
000181	3190.04 99 Contratação por Tempo Determinado	Fiscal	159.594,00	0,79
000182	3190.11 99 Vencimentos e Vantagens Fixas - Pessoal Civil	Fiscal	32.193,00	0,16
000183	3190.13 99 Obrigações Patronais	Fiscal	32.746,00	0,16
	3390.00 Aplicações Diretas		9.075,00	0,04
000184	3390.04 99 Contratação por Tempo Determinado	Fiscal	6.482,00	0,03
000185	3390.14 99 Diárias - Civil	Fiscal	2.593,00	0,01
12 366 3028	2023 Manutenção das atividades do Programa Jovens e Adultos - FUNDEB 40%		42.819,00	0,21
	Educar Jovens e Adultos			
	0026 Transferência do FUNDEB (outras)		42.819,00	0,21
	3190.00 Aplicações Diretas		15.555,00	0,08
000186	3190.04 99 Contratação por Tempo Determinado	Fiscal	2.593,00	0,01
000187	3190.11 99 Vencimentos e Vantagens Fixas - Pessoal Civil	Fiscal	12.962,00	0,06
	3390.00 Aplicações Diretas		25.320,00	0,13
000188	3390.04 99 Contratação por Tempo Determinado	Fiscal	4.349,00	0,02
000189	3390.14 99 Diárias - Civil	Fiscal	1.296,00	0,01
000190	3390.30 99 Material de Consumo	Fiscal	6.019,00	0,03
000191	3390.32 99 Material, Bem ou Serviço para Distribuição Gratuita	Fiscal	2.593,00	0,01
000192	3390.33 99 Passagens e Despesas com Locomoção	Fiscal	2.593,00	0,01
000193	3390.36 99 Outros Serviços de Terceiros - Pessoa Física	Fiscal	5.878,00	0,03
000194	3390.39 99 Outros Serviços de Terceiros - Pessoa Jurídica	Fiscal	1.296,00	0,01
000195	3390.92 99 Despesas de Exercícios Anteriores	Fiscal	1.296,00	0,01



Prefeitura Municipal de Tenório

SECRETARIA DE FINANÇAS

DEPARTAMENTO DE CONTABILIDADE - Orçamento-Programa de 2017 - R\$ 1,00

Quadro Detalhado da Despesa Fixada por Unidade Orçamentária, Ações, Fonte de Recurso, Modalidade de Aplicação e Elemento de Despesa - Q.D.D.

Classificação Institucional Funcional Programática		Esfera	Dotação Orçamentária	%
Fonte de Recurso/Modalidade de Aplicação/Elemento de Despesa				
02.040	Secretaria Municipal de Educação		4.884.711,00	24,18
	0026 Transferência do FUNDEB (outras)		42.819,00	0,21
	4490.00 Aplicações Diretas		1.944,00	0,01
000196	4490.52 99 Equipamentos e Material Permanente	Fiscal	1.944,00	0,01
12 365 3028	2024 Manutenção das atividades da educação infantil (de 01 a 05 anos) - FUNDEB 40%		53.254,00	0,26
	Desenvolver as atividades da educação infantil			
	0026 Transferência do FUNDEB (outras)		53.254,00	0,26
	3190.00 Aplicações Diretas		16.202,00	0,08
000197	3190.04 99 Contratação por Tempo Determinado	Fiscal	1.296,00	0,01
000198	3190.11 99 Vencimentos e Vantagens Fixas - Pessoal Civil	Fiscal	12.962,00	0,06
000199	3190.92 99 Despesas de Exercícios Anteriores	Fiscal	1.944,00	0,01
	3390.00 Aplicações Diretas		31.867,00	0,16
000200	3390.04 99 Contratação por Tempo Determinado	Fiscal	1.296,00	0,01
000201	3390.30 99 Material de Consumo	Fiscal	9.319,00	0,05
000202	3390.33 99 Passagens e Despesas com Locomoção	Fiscal	1.296,00	0,01
000203	3390.36 99 Outros Serviços de Terceiros - Pessoa Física	Fiscal	8.289,00	0,04
000204	3390.39 99 Outros Serviços de Terceiros - Pessoa Jurídica	Fiscal	5.185,00	0,03
000205	3390.92 99 Despesas de Exercícios Anteriores	Fiscal	6.482,00	0,03
	4490.00 Aplicações Diretas		5.185,00	0,03
000206	4490.52 99 Equipamentos e Material Permanente	Fiscal	5.185,00	0,03
12 365 3028	2025 Manutenção das atividades da educação infantil (de 01 a 05 anos) - FUNDEB 60%		34.819,00	0,17
	Desenvolver as atividades da educação infantil			
	0029 Transferência do FUNDEB (magistério)		34.819,00	0,17
	3190.00 Aplicações Diretas		33.643,00	0,17
000207	3190.04 99 Contratação por Tempo Determinado	Fiscal	10.731,00	0,05
000208	3190.11 99 Vencimentos e Vantagens Fixas - Pessoal Civil	Fiscal	21.462,00	0,11
000209	3190.92 99 Despesas de Exercícios Anteriores	Fiscal	1.450,00	0,01
	3390.00 Aplicações Diretas		1.176,00	0,01
000210	3390.14 99 Diárias - Civil	Fiscal	1.176,00	0,01
12 364 2001	2026 Ajuda para estudantes universitários		51.574,00	0,26
	Dar condições aos alunos universitários carentes			
	0001 Recursos Ordinários		51.574,00	0,26
	3390.00 Aplicações Diretas		51.574,00	0,26
000211	3390.18 99 Auxílio Financeiro a Estudantes	Fiscal	21.462,00	0,11
000212	3390.19 99 Auxílio-Fardamento	Fiscal	8.642,00	0,04
000213	3390.30 99 Material de Consumo	Fiscal	2.469,00	0,01
000214	3390.32 99 Material, Bem ou Serviço para Distribuição Gratuita	Fiscal	265,00	0,00
000215	3390.36 99 Outros Serviços de Terceiros - Pessoa Física	Fiscal	2.012,00	0,01
000216	3390.39 99 Outros Serviços de Terceiros - Pessoa Jurídica	Fiscal	16.097,00	0,08
000217	3390.48 99 Outros Auxílios Financeiros a Pessoas Físicas	Fiscal	627,00	0,00
12 362 2001	2027 Ajuda a estudantes do ensino médio		36.240,00	0,18
	Melhorar a qualidade de ensino dos estudantes			
	0001 Recursos Ordinários		36.240,00	0,18
	3390.00 Aplicações Diretas		36.240,00	0,18
000218	3390.18 99 Auxílio Financeiro a Estudantes	Fiscal	14.495,00	0,07
000219	3390.32 99 Material, Bem ou Serviço para Distribuição Gratuita	Fiscal	4.349,00	0,02
000220	3390.36 99 Outros Serviços de Terceiros - Pessoa Física	Fiscal	7.248,00	0,04
000221	3390.39 99 Outros Serviços de Terceiros - Pessoa Jurídica	Fiscal	7.248,00	0,04
000222	3390.46 99 Auxílio-Alimentação	Fiscal	2.900,00	0,01
12 122 3028	2028 Manutenção das atividades dos Conselhos Municipais de Educação		19.399,00	0,10



Prefeitura Municipal de Tenório

SECRETARIA DE FINANÇAS

DEPARTAMENTO DE CONTABILIDADE - Orçamento-Programa de 2017 - R\$ 1,00

Quadro Detalhado da Despesa Fixada por Unidade Orçamentária, Ações, Fonte de Recurso, Modalidade de Aplicação e Elemento de Despesa - Q.D.D.

Classificação Institucional Funcional Programática		Fonte de Recurso/Modalidade de Aplicação/Elemento de Despesa		Esfera	Dotação Orçamentária	%			
02.040	Secretaria Municipal de Educação				4.884.711,00	24,18			
	Manutenção dos conselhos de educação								
	0001	Recursos Ordinários			19.399,00	0,10			
	3390.00	Aplicações Diretas			19.399,00	0,10			
000223	3390.14	99	Diárias - Civil	Fiscal	1.296,00	0,01			
000224	3390.30	99	Material de Consumo	Fiscal	11.621,00	0,06			
000225	3390.32	99	Material, Bem ou Serviço para Distribuição Gratuita	Fiscal	1.296,00	0,01			
000226	3390.36	99	Outros Serviços de Terceiros - Pessoa Física	Fiscal	2.593,00	0,01			
000227	3390.39	99	Outros Serviços de Terceiros - Pessoa Jurídica	Fiscal	2.593,00	0,01			
12	363	3028	2029 Criação e manutenção de cursos profissionalizantes		12.964,00	0,06			
			Profissionalizar os habitantes do município de Tenório						
	0006	Receita de Impostos e de Transferência de Impostos - Educação			12.964,00	0,06			
	3390.00	Aplicações Diretas			10.371,00	0,05			
000228	3390.14	99	Diárias - Civil	Fiscal	1.296,00	0,01			
000229	3390.30	99	Material de Consumo	Fiscal	2.593,00	0,01			
000230	3390.32	99	Material, Bem ou Serviço para Distribuição Gratuita	Fiscal	1.296,00	0,01			
000231	3390.36	99	Outros Serviços de Terceiros - Pessoa Física	Fiscal	2.593,00	0,01			
000232	3390.39	99	Outros Serviços de Terceiros - Pessoa Jurídica	Fiscal	2.593,00	0,01			
	4490.00	Aplicações Diretas			2.593,00	0,01			
000233	4490.52	99	Equipamentos e Material Permanente	Fiscal	2.593,00	0,01			
08	361	2001	2030 Manutenção das atividades de creche municipal		23.908,00	0,12			
			Melhorar as condições de assistência das crianças de nosso município.						
	0040	Transferência de Recursos do FNDE			23.908,00	0,12			
	3190.00	Aplicações Diretas			12.877,00	0,06			
000234	3190.04	99	Contratação por Tempo Determinado	Fiscal	2.146,00	0,01			
000235	3190.11	99	Vencimentos e Vantagens Fixas - Pessoal Civil	Fiscal	10.731,00	0,05			
	3390.00	Aplicações Diretas			8.885,00	0,04			
000236	3390.30	99	Material de Consumo	Fiscal	3.219,00	0,02			
000237	3390.36	99	Outros Serviços de Terceiros - Pessoa Física	Fiscal	5.666,00	0,03			
	4490.00	Aplicações Diretas			2.146,00	0,01			
000238	4490.52	99	Equipamentos e Material Permanente	Fiscal	2.146,00	0,01			
	Pessoal e Encargos Sociais	Juros e Encargos da Dívida	Outras Despesas Correntes	Investimentos	Inversões Financeiras	Amortização da Dívida	Reserva de Contigência		
Fiscal:	3.282.960,00		1.107.107,00	494.644,00				4.884.711,00	24,18
Seguridade:								0,00	0,00
Total:	3.282.960,00		1.107.107,00	494.644,00				4.884.711,00	24,18



Prefeitura Municipal de Tenório

SECRETARIA DE FINANÇAS

DEPARTAMENTO DE CONTABILIDADE - Orçamento-Programa de 2017 - R\$ 1,00

Quadro Detalhado da Despesa Fixada por Unidade Orçamentária, Ações, Fonte de Recurso, Modalidade de Aplicação e Elemento de Despesa - Q.D.D.

Classificação Institucional Funcional Programática		Esfera	Dotação Orçamentária	%
Fonte de Recurso/Modalidade de Aplicação/Elemento de Despesa				
02.050	Secretaria Municipal de Saúde		2.916.885,00	14,44
10 304 3005	1008 Melhoria Sanitária Domiciliar Melhoria da saúde básica do município.		399.039,00	1,98
	0086 Transferência de Convênios – Saúde – Federal		399.039,00	1,98
	4490.00 Aplicações Diretas		399.039,00	1,98
000239 4490.51 99	Obras e Instalações	Fiscal	399.039,00	1,98
10 302 3005	1009 Construção, ampliação e/ou reforma da Unidade Básica de Saúde Melhorar a saúde municipal		56.777,00	0,28
	0086 Transferência de Convênios – Saúde – Federal		56.777,00	0,28
	4490.00 Aplicações Diretas		56.777,00	0,28
000240 4490.51 99	Obras e Instalações	Fiscal	56.777,00	0,28
10 301 3005	1010 Construção, Ampliação e/ou Reforma e Aparelhamento do Prédio da Secretária Municipal de Saúde Melhoria na qualidade dos serviços da Secretaria de Saúde		89.831,00	0,44
	0007 Receita de Impostos e de Transferência de Impostos - Saúde		89.831,00	0,44
	4490.00 Aplicações Diretas		89.831,00	0,44
000241 4490.51 99	Obras e Instalações	Fiscal	78.074,00	0,39
000242 4490.52 99	Equipamentos e Material Permanente	Fiscal	11.757,00	0,06
10 512 3005	1011 Obras de reconstrução e ampliação do sistema de abastecimento d'água - Saneamento Básico Melhorar as condições de vida da população do município com a construção de adutoras, rede de distribuição e ligações domiciliares		214.620,00	1,06
	0086 Transferência de Convênios – Saúde – Federal		214.620,00	1,06
	4490.00 Aplicações Diretas		214.620,00	1,06
000243 4490.51 99	Obras e Instalações	Fiscal	214.620,00	1,06
10 301 3005	1012 implantação de melhorias habitacionais Construir casas para substituir as antigas casas de taipas e combater a doença de chagas		58.784,00	0,29
	0086 Transferência de Convênios – Saúde – Federal		58.784,00	0,29
	4490.00 Aplicações Diretas		58.784,00	0,29
000244 4490.51 99	Obras e Instalações	Fiscal	58.784,00	0,29
10 512 3005	1013 Construção do aterro sanitário - Resíduos sólidos (Saneamento Básico) Melhorar a qualidade de vida da população do município com a construção do aterro sanitário.		107.310,00	0,53
	0086 Transferência de Convênios – Saúde – Federal		107.310,00	0,53
	4490.00 Aplicações Diretas		107.310,00	0,53
000245 4490.51 99	Obras e Instalações	Fiscal	107.310,00	0,53
10 302 3005	1014 Aquisição de unidade móvel de saúde e outros veículos para a Secretaria Municipal de Saúde Dar maior assistência a população em risco de vulnerabilidade social.		58.784,00	0,29
	0007 Receita de Impostos e de Transferência de Impostos - Saúde		30.000,00	0,15
	4490.00 Aplicações Diretas		30.000,00	0,15
000775 4490.52 99	Equipamentos e Material Permanente	Fiscal	30.000,00	0,15
	0086 Transferência de Convênios – Saúde – Federal		28.784,00	0,14
	4490.00 Aplicações Diretas		28.784,00	0,14
000246 4490.52 99	Equipamentos e Material Permanente	Fiscal	28.784,00	0,14
10 301 3005	1015 Aquisição de equipamentos diversos para a Secretaria Municipal de Saúde Equipar a saúde pública municipal		17.635,00	0,09
	0007 Receita de Impostos e de Transferência de Impostos - Saúde		8.817,50	0,04



Prefeitura Municipal de Tenório

SECRETARIA DE FINANÇAS

DEPARTAMENTO DE CONTABILIDADE - Orçamento-Programa de 2017 - R\$ 1,00

Quadro Detalhado da Despesa Fixada por Unidade Orçamentária, Ações, Fonte de Recurso, Modalidade de Aplicação e Elemento de Despesa - Q.D.D.

Classificação Institucional Funcional Programática				Dotação	%
Fonte de Recurso/Modalidade de Aplicação/Elemento de Despesa			Esfera	Orçamentária	
02.050	Secretaria Municipal de Saúde			2.916.885,00	14,44
	0007 Receita de Impostos e de Transferência de Impostos - Saúde			8.817,50	0,04
	4490.00 Aplicações Diretas			8.817,50	0,04
000766	4490.52 99 Equipamentos e Material Permanente		Fiscal	8.817,50	0,04
	0086 Transferência de Convênios – Saúde – Federal			8.817,50	0,04
	4490.00 Aplicações Diretas			8.817,50	0,04
000247	4490.52 99 Equipamentos e Material Permanente		Fiscal	8.817,50	0,04
10 301 3005	2031 Manutenção das atividades da Secretaria Municipal de Saúde			1.581.241,00	7,83
	Manter o atendimento de saúde no município				
	0007 Receita de Impostos e de Transferência de Impostos - Saúde			1.581.241,00	7,83
	3190.00 Aplicações Diretas			888.963,00	4,40
000248	3190.03 99 Pensões		Fiscal	1.176,00	0,01
000249	3190.04 99 Contratação por Tempo Determinado		Fiscal	57.350,00	0,28
000250	3190.11 99 Vencimentos e Vantagens Fixas - Pessoal Civil		Fiscal	608.164,00	3,01
000251	3190.13 99 Obrigações Patronais		Fiscal	220.282,00	1,09
000252	3190.92 99 Despesas de Exercícios Anteriores		Fiscal	1.991,00	0,01
	3390.00 Aplicações Diretas			675.175,00	3,34
000253	3390.04 99 Contratação por Tempo Determinado		Fiscal	77.276,00	0,38
000254	3390.14 99 Diárias - Civil		Fiscal	8.895,00	0,04
000255	3390.30 99 Material de Consumo		Fiscal	200.430,00	0,99
000256	3390.32 99 Material, Bem ou Serviço para Distribuição Gratuita		Fiscal	96.584,00	0,48
000257	3390.33 99 Passagens e Despesas com Locomoção		Fiscal	1.176,00	0,01
000258	3390.36 99 Outros Serviços de Terceiros - Pessoa Física		Fiscal	139.482,00	0,69
000259	3390.37 99 Locação de Mão-de-Obra		Fiscal	588,00	0,00
000260	3390.39 99 Outros Serviços de Terceiros - Pessoa Jurídica		Fiscal	116.441,00	0,58
000261	3390.48 99 Outros Auxílios Financeiros a Pessoas Físicas		Fiscal	10.640,00	0,05
000262	3390.92 99 Despesas de Exercícios Anteriores		Fiscal	23.036,00	0,11
000263	3390.93 99 Indenizações e Restituições		Fiscal	627,00	0,00
	4490.00 Aplicações Diretas			17.103,00	0,08
000264	4490.52 99 Equipamentos e Material Permanente		Fiscal	17.103,00	0,08
10 301 3005	2032 Manutenção do frota da Secretaria Municipal de Saúde			291.717,00	1,44
	Manter em perfeito andamento o frota de veículo do município				
	0007 Receita de Impostos e de Transferência de Impostos - Saúde			291.717,00	1,44
	3390.00 Aplicações Diretas			291.717,00	1,44
000265	3390.14 99 Diárias - Civil		Fiscal	11.757,00	0,06
000266	3390.30 99 Material de Consumo		Fiscal	187.890,00	0,93
000267	3390.36 99 Outros Serviços de Terceiros - Pessoa Física		Fiscal	11.448,00	0,06
000268	3390.39 99 Outros Serviços de Terceiros - Pessoa Jurídica		Fiscal	80.622,00	0,40
10 122 3004	2033 Manutenção das atividades dos Conselhos Municipais de Saúde			11.755,00	0,06
	Manutenção das atividades do conselho municipal de saúde				
	0007 Receita de Impostos e de Transferência de Impostos - Saúde			11.755,00	0,06
	3390.00 Aplicações Diretas			9.404,00	0,05
000269	3390.30 99 Material de Consumo		Fiscal	2.351,00	0,01
000270	3390.32 99 Material, Bem ou Serviço para Distribuição Gratuita		Fiscal	2.351,00	0,01
000271	3390.36 99 Outros Serviços de Terceiros - Pessoa Física		Fiscal	2.351,00	0,01
000272	3390.39 99 Outros Serviços de Terceiros - Pessoa Jurídica		Fiscal	2.351,00	0,01
	4490.00 Aplicações Diretas			2.351,00	0,01
000273	4490.52 99 Equipamentos e Material Permanente		Fiscal	2.351,00	0,01
10 301 3005	2034 Programa de capacitação de pessoal em saúde ambiental			29.392,00	0,15
	Melhorar a qualidade do atendimento do pessoal no que tange a saúde da população				
	0007 Receita de Impostos e de Transferência de Impostos - Saúde			29.392,00	0,15



Prefeitura Municipal de Tenório

SECRETARIA DE FINANÇAS

DEPARTAMENTO DE CONTABILIDADE - Orçamento-Programa de 2017 - R\$ 1,00

Quadro Detalhado da Despesa Fixada por Unidade Orçamentária, Ações, Fonte de Recurso, Modalidade de Aplicação e Elemento de Despesa - Q.D.D.

Classificação Institucional Funcional Programática		Fonte de Recurso/Modalidade de Aplicação/Elemento de Despesa		Esfera	Dotação Orçamentária	%		
02.050	Secretaria Municipal de Saúde				2.916.885,00	14,44		
	0007	Receita de Impostos e de Transferência de Impostos - Saúde			29.392,00	0,15		
	3390.00	Aplicações Diretas			29.392,00	0,15		
000274	3390.30	99	Material de Consumo	Fiscal	5.878,00	0,03		
000275	3390.35	99	Serviços de Consultoria	Fiscal	11.757,00	0,06		
000276	3390.39	99	Outros Serviços de Terceiros - Pessoa Jurídica	Fiscal	11.757,00	0,06		
	Pessoal e Encargos Sociais	Juros e Encargos da Dívida	Outras Despesas Correntes	Investimentos	Inversões Financeiras	Amortização da Dívida	Reserva de Contingência	
Fiscal:	888.963,00		1.005.688,00	1.022.234,00			2.916.885,00	14,44
Seguridade:							0,00	0,00
Total:	888.963,00		1.005.688,00	1.022.234,00			2.916.885,00	14,44



Prefeitura Municipal de Tenório

SECRETARIA DE FINANÇAS

DEPARTAMENTO DE CONTABILIDADE - Orçamento-Programa de 2017 - R\$ 1,00

Quadro Detalhado da Despesa Fixada por Unidade Orçamentária, Ações, Fonte de Recurso, Modalidade de Aplicação e Elemento de Despesa - Q.D.D.

Classificação Institucional Funcional Programática				Dotação	%
Fonte de Recurso/Modalidade de Aplicação/Elemento de Despesa		Esfera		Orçamentária	
02.051	Fundo Municipal de Saúde			1.648.679,00	8,16
10 301 3005	2035 Manutenção das atividades do Programa de Saúde da Família - PSF			355.358,00	1,76
	Manter o atendimento básico da saúde em todo o município.				
	0085 Transferência de Recursos do SUS			355.358,00	1,76
	3190.00 Aplicações Diretas			308.736,00	1,53
000277	3190.04 99 Contratação por Tempo Determinado	Seguridade		235.095,00	1,16
000278	3190.11 99 Vencimentos e Vantagens Fixas - Pessoal Civil	Seguridade		44.249,00	0,22
000279	3190.13 99 Obrigações Patronais	Seguridade		11.757,00	0,06
000280	3190.92 99 Despesas de Exercícios Anteriores	Seguridade		17.635,00	0,09
	3390.00 Aplicações Diretas			43.642,00	0,22
000281	3390.04 99 Contratação por Tempo Determinado	Seguridade		1.176,00	0,01
000282	3390.14 99 Diárias - Civil	Seguridade		112,00	0,00
000283	3390.30 99 Material de Consumo	Seguridade		238,00	0,00
000284	3390.32 99 Material, Bem ou Serviço para Distribuição Gratuita	Seguridade		11.757,00	0,06
000285	3390.36 99 Outros Serviços de Terceiros - Pessoa Física	Seguridade		16.007,00	0,08
000286	3390.39 99 Outros Serviços de Terceiros - Pessoa Jurídica	Seguridade		11.757,00	0,06
000287	3390.92 99 Despesas de Exercícios Anteriores	Seguridade		1.522,00	0,01
000288	3390.93 99 Indenizações e Restituições	Seguridade		1.073,00	0,01
	4490.00 Aplicações Diretas			2.980,00	0,01
000289	4490.52 99 Equipamentos e Material Permanente	Seguridade		2.980,00	0,01
10 301 3005	2036 Manutenção das atividades dos Agentes Comunitários de Saúde - ACS			119.562,00	0,59
	Melhorar o atendimento à população carente do município.				
	0085 Transferência de Recursos do SUS			119.562,00	0,59
	3190.00 Aplicações Diretas			94.976,00	0,47
000290	3190.04 99 Contratação por Tempo Determinado	Seguridade		34.738,00	0,17
000291	3190.11 99 Vencimentos e Vantagens Fixas - Pessoal Civil	Seguridade		48.482,00	0,24
000292	3190.13 99 Obrigações Patronais	Seguridade		5.878,00	0,03
000293	3190.92 99 Despesas de Exercícios Anteriores	Seguridade		5.878,00	0,03
	3390.00 Aplicações Diretas			18.708,00	0,09
000294	3390.04 99 Contratação por Tempo Determinado	Seguridade		1.176,00	0,01
000295	3390.14 99 Diárias - Civil	Seguridade		2.351,00	0,01
000296	3390.30 99 Material de Consumo	Seguridade		5.878,00	0,03
000297	3390.36 99 Outros Serviços de Terceiros - Pessoa Física	Seguridade		1.176,00	0,01
000298	3390.39 99 Outros Serviços de Terceiros - Pessoa Jurídica	Seguridade		1.176,00	0,01
000299	3390.92 99 Despesas de Exercícios Anteriores	Seguridade		5.878,00	0,03
000300	3390.93 99 Indenizações e Restituições	Seguridade		1.073,00	0,01
	4490.00 Aplicações Diretas			5.878,00	0,03
000301	4490.52 99 Equipamentos e Material Permanente	Seguridade		5.878,00	0,03
10 301 3005	2037 Manutenção das Atividades do Programa de Farmácia Básica neste Município			49.694,00	0,25
	Manter o perfeito andamento da distribuição da farmácia básica no município.				
	0085 Transferência de Recursos do SUS			49.694,00	0,25
	3190.00 Aplicações Diretas			25.852,00	0,13
000302	3190.04 99 Contratação por Tempo Determinado	Seguridade		23.501,00	0,12
000303	3190.11 99 Vencimentos e Vantagens Fixas - Pessoal Civil	Seguridade		2.351,00	0,01
	3390.00 Aplicações Diretas			17.964,00	0,09
000304	3390.14 99 Diárias - Civil	Seguridade		1.176,00	0,01
000305	3390.30 99 Material de Consumo	Seguridade		1.357,00	0,01
000306	3390.32 99 Material, Bem ou Serviço para Distribuição Gratuita	Seguridade		11.757,00	0,06
000307	3390.36 99 Outros Serviços de Terceiros - Pessoa Física	Seguridade		2.498,00	0,01
000308	3390.39 99 Outros Serviços de Terceiros - Pessoa Jurídica	Seguridade		1.176,00	0,01
	4490.00 Aplicações Diretas			5.878,00	0,03
000309	4490.52 99 Equipamentos e Material Permanente	Seguridade		5.878,00	0,03



Prefeitura Municipal de Tenório

SECRETARIA DE FINANÇAS

DEPARTAMENTO DE CONTABILIDADE - Orçamento-Programa de 2017 - R\$ 1,00

Quadro Detalhado da Despesa Fixada por Unidade Orçamentária, Ações, Fonte de Recurso, Modalidade de Aplicação e Elemento de Despesa - Q.D.D.

Classificação Institucional Funcional Programática		Esfera	Dotação Orçamentária	%
Fonte de Recurso/Modalidade de Aplicação/Elemento de Despesa				
02.051	Fundo Municipal de Saúde		1.648.679,00	8,16
10 304 3005	2038 Manutenção das atividades dos Programas de Vig. Epidemiológica, Sanitária e Ambiental		100.806,00	0,50
	Melhorar o atendimento à população carente do município.			
	0001 Recursos Ordinários		319,00	0,00
	3390.00 Aplicações Diretas		319,00	0,00
000313 3390.14 99	Diárias - Civil	Seguridade	319,00	0,00
	0085 Transferência de Recursos do SUS		100.487,00	0,50
	3190.00 Aplicações Diretas		57.348,00	0,28
000310 3190.04 99	Contratação por Tempo Determinado	Seguridade	10.320,00	0,05
000311 3190.11 99	Vencimentos e Vantagens Fixas - Pessoal Civil	Seguridade	47.028,00	0,23
	3390.00 Aplicações Diretas		31.382,00	0,16
000312 3390.04 99	Contratação por Tempo Determinado	Seguridade	19.562,00	0,10
000314 3390.30 99	Material de Consumo	Seguridade	173,00	0,00
000315 3390.32 99	Material, Bem ou Serviço para Distribuição Gratuita	Seguridade	7.055,00	0,03
000316 3390.36 99	Outros Serviços de Terceiros - Pessoa Física	Seguridade	1.799,00	0,01
000317 3390.39 99	Outros Serviços de Terceiros - Pessoa Jurídica	Seguridade	2.793,00	0,01
	4490.00 Aplicações Diretas		11.757,00	0,06
000318 4490.52 99	Equipamentos e Material Permanente	Seguridade	11.757,00	0,06
10 301 3005	2039 Manutenção das atividades do Fundo Municipal de Saúde		334.814,00	1,66
	Melhorar o atendimento à população carente do município.			
	0007 Receita de Impostos e de Transferência de Impostos - Saúde		334.814,00	1,66
	3190.00 Aplicações Diretas		83.578,00	0,41
000319 3190.04 99	Contratação por Tempo Determinado	Seguridade	17.635,00	0,09
000320 3190.11 99	Vencimentos e Vantagens Fixas - Pessoal Civil	Seguridade	35.271,00	0,17
000321 3190.13 99	Obrigações Patronais	Seguridade	24.206,00	0,12
000322 3190.16 99	Outras Despesas Variáveis - Pessoal Civil	Seguridade	588,00	0,00
000323 3190.92 99	Despesas de Exercícios Anteriores	Seguridade	5.878,00	0,03
	3340.00 Transferências a Municípios		588,00	0,00
000324 3340.43 99	Subvenções Sociais	Seguridade	588,00	0,00
	3390.00 Aplicações Diretas		241.831,00	1,20
000325 3390.14 99	Diárias - Civil	Seguridade	1.333,00	0,01
000326 3390.30 99	Material de Consumo	Seguridade	13.598,00	0,07
000327 3390.31 99	Premiações Culturais, Artísticas, Científicas, Desportivas e Outras (6)(I)	Seguridade	5.366,00	0,03
000328 3390.32 99	Material, Bem ou Serviço para Distribuição Gratuita	Seguridade	161.218,00	0,80
000329 3390.36 99	Outros Serviços de Terceiros - Pessoa Física	Seguridade	27.381,00	0,14
000330 3390.39 99	Outros Serviços de Terceiros - Pessoa Jurídica	Seguridade	2.987,00	0,01
000331 3390.41 99	Contribuições	Seguridade	588,00	0,00
000332 3390.48 99	Outros Auxílios Financeiros a Pessoas Físicas	Seguridade	241,00	0,00
000333 3390.92 99	Despesas de Exercícios Anteriores	Seguridade	3.219,00	0,02
000334 3390.93 99	Indenizações e Restituições	Seguridade	25.900,00	0,13
	4490.00 Aplicações Diretas		8.817,00	0,04
000335 4490.52 99	Equipamentos e Material Permanente	Seguridade	5.878,00	0,03
000336 4490.61 99	Aquisição de Imóveis	Seguridade	2.939,00	0,01
10 301 3005	2040 Manutenção do Programa de Atenção Básica Fixo e Variável		109.282,00	0,54
	Melhorar o atendimento à população carente do município.			
	0085 Transferência de Recursos do SUS		109.282,00	0,54
	3190.00 Aplicações Diretas		17.634,00	0,09
000337 3190.04 99	Contratação por Tempo Determinado	Seguridade	588,00	0,00
000338 3190.11 99	Vencimentos e Vantagens Fixas - Pessoal Civil	Seguridade	5.290,00	0,03
000339 3190.13 99	Obrigações Patronais	Seguridade	5.878,00	0,03
000340 3190.92 99	Despesas de Exercícios Anteriores	Seguridade	5.878,00	0,03



Prefeitura Municipal de Tenório

SECRETARIA DE FINANÇAS

DEPARTAMENTO DE CONTABILIDADE - Orçamento-Programa de 2017 - R\$ 1,00

Quadro Detalhado da Despesa Fixada por Unidade Orçamentária, Ações, Fonte de Recurso, Modalidade de Aplicação e Elemento de Despesa - Q.D.D.

Classificação Institucional Funcional Programática		Esfera	Dotação Orçamentária	%
Fonte de Recurso/Modalidade de Aplicação/Elemento de Despesa				
02.051	Fundo Municipal de Saúde		1.648.679,00	8,16
	0085 Transferência de Recursos do SUS		109.282,00	0,54
	3390.00 Aplicações Diretas		88.709,00	0,44
000341	3390.04 99 Contratação por Tempo Determinado	Seguridade	588,00	0,00
000342	3390.14 99 Diárias - Civil	Seguridade	1.176,00	0,01
000343	3390.30 99 Material de Consumo	Seguridade	13.670,00	0,07
000344	3390.31 99 Premiações Culturais, Artísticas, Científicas, Desportivas e Outras (6)(I)	Seguridade	5.366,00	0,03
000345	3390.32 99 Material, Bem ou Serviço para Distribuição Gratuita	Seguridade	5.878,00	0,03
000346	3390.36 99 Outros Serviços de Terceiros - Pessoa Física	Seguridade	39.205,00	0,19
000347	3390.39 99 Outros Serviços de Terceiros - Pessoa Jurídica	Seguridade	7.784,00	0,04
000348	3390.92 99 Despesas de Exercícios Anteriores	Seguridade	15.042,00	0,07
	4490.00 Aplicações Diretas		2.939,00	0,01
000349	4490.52 99 Equipamentos e Material Permanente	Seguridade	2.939,00	0,01
10 301 3005	2041 Manutenção das atividades do Programa de Melhoria do Acesso e da Qualidade - PMAQ		54.830,00	0,27
	Melhorar o atendimento à população carente do município.			
	0001 Recursos Ordinários		54.830,00	0,27
	3190.00 Aplicações Diretas		11.756,00	0,06
000350	3190.04 99 Contratação por Tempo Determinado	Seguridade	5.878,00	0,03
000351	3190.11 99 Vencimentos e Vantagens Fixas - Pessoal Civil	Seguridade	5.878,00	0,03
	3390.00 Aplicações Diretas		24.539,00	0,12
000352	3390.14 99 Diárias - Civil	Seguridade	588,00	0,00
000353	3390.30 99 Material de Consumo	Seguridade	11.757,00	0,06
000354	3390.36 99 Outros Serviços de Terceiros - Pessoa Física	Seguridade	7.291,00	0,04
000355	3390.39 99 Outros Serviços de Terceiros - Pessoa Jurídica	Seguridade	4.903,00	0,02
	4490.00 Aplicações Diretas		18.535,00	0,09
000356	4490.52 99 Equipamentos e Material Permanente	Seguridade	18.535,00	0,09
10 301 3005	2042 Manutenção do Laboratório de Prótese Dentária		107.583,00	0,53
	Melhorar o atendimento à população carente do município.			
	0001 Recursos Ordinários		107.583,00	0,53
	3190.00 Aplicações Diretas		11.756,00	0,06
000357	3190.04 99 Contratação por Tempo Determinado	Seguridade	5.878,00	0,03
000358	3190.11 99 Vencimentos e Vantagens Fixas - Pessoal Civil	Seguridade	5.878,00	0,03
	3390.00 Aplicações Diretas		89.949,00	0,45
000359	3390.14 99 Diárias - Civil	Seguridade	588,00	0,00
000360	3390.30 99 Material de Consumo	Seguridade	23.514,00	0,12
000361	3390.32 99 Material, Bem ou Serviço para Distribuição Gratuita	Seguridade	11.679,00	0,06
000362	3390.36 99 Outros Serviços de Terceiros - Pessoa Física	Seguridade	5.878,00	0,03
000363	3390.39 99 Outros Serviços de Terceiros - Pessoa Jurídica	Seguridade	48.290,00	0,24
	4490.00 Aplicações Diretas		5.878,00	0,03
000364	4490.52 99 Equipamentos e Material Permanente	Seguridade	5.878,00	0,03
10 301 3005	2043 Manutenção de outros programas da saúde		270.753,00	1,34
	Melhorar o atendimento à população carente do município.			
	0001 Recursos Ordinários		270.753,00	1,34
	3190.00 Aplicações Diretas		8.230,00	0,04
000365	3190.04 99 Contratação por Tempo Determinado	Seguridade	1.176,00	0,01
000366	3190.11 99 Vencimentos e Vantagens Fixas - Pessoal Civil	Seguridade	5.878,00	0,03
000367	3190.13 99 Obrigações Patronais	Seguridade	1.176,00	0,01



Prefeitura Municipal de Tenório

SECRETARIA DE FINANÇAS

DEPARTAMENTO DE CONTABILIDADE - Orçamento-Programa de 2017 - R\$ 1,00

Quadro Detalhado da Despesa Fixada por Unidade Orçamentária, Ações, Fonte de Recurso, Modalidade de Aplicação e Elemento de Despesa - Q.D.D.

Classificação Institucional Funcional Programática		Esfera	Dotação Orçamentária	%					
Fonte de Recurso/Modalidade de Aplicação/Elemento de Despesa									
02.051	Fundo Municipal de Saúde		1.648.679,00	8,16					
0001	Recursos Ordinários		270.753,00	1,34					
3390.00	Aplicações Diretas		234.339,00	1,16					
000368	3390.14 99 Diárias - Civil	Seguridade	1.176,00	0,01					
000369	3390.30 99 Material de Consumo	Seguridade	18.089,00	0,09					
000370	3390.32 99 Material, Bem ou Serviço para Distribuição Gratuita	Seguridade	2.351,00	0,01					
000371	3390.36 99 Outros Serviços de Terceiros - Pessoa Física	Seguridade	26.406,00	0,13					
000372	3390.39 99 Outros Serviços de Terceiros - Pessoa Jurídica	Seguridade	186.317,00	0,92					
4490.00	Aplicações Diretas		28.184,00	0,14					
000373	4490.52 99 Equipamentos e Material Permanente	Seguridade	28.184,00	0,14					
10 301 3005 2044	Manutenção das atividades do Programa Academia da Saúde		23.535,00	0,12					
	Incentivar a prática de esportes como melhoria a qualidade de vida da população.								
0001	Recursos Ordinários		23.535,00	0,12					
3390.00	Aplicações Diretas		11.778,00	0,06					
000374	3390.36 99 Outros Serviços de Terceiros - Pessoa Física	Seguridade	11.757,00	0,06					
000375	3390.39 99 Outros Serviços de Terceiros - Pessoa Jurídica	Seguridade	21,00	0,00					
4490.00	Aplicações Diretas		11.757,00	0,06					
000376	4490.52 99 Equipamentos e Material Permanente	Seguridade	11.757,00	0,06					
10 301 3005 2045	Manutenção das atividades do Núcleo de Apoio a Saúde da Família - NASF		98.950,00	0,49					
	Manter e melhorar o atendimento básico de saúde em todo o município								
0085	Transferência de Recursos do SUS		98.950,00	0,49					
3190.00	Aplicações Diretas		12.933,00	0,06					
000377	3190.04 99 Contratação por Tempo Determinado	Seguridade	1.176,00	0,01					
000378	3190.11 99 Vencimentos e Vantagens Fixas - Pessoal Civil	Seguridade	11.757,00	0,06					
3390.00	Aplicações Diretas		83.078,00	0,41					
000379	3390.30 99 Material de Consumo	Seguridade	2.351,00	0,01					
000380	3390.32 99 Material, Bem ou Serviço para Distribuição Gratuita	Seguridade	588,00	0,00					
000381	3390.36 99 Outros Serviços de Terceiros - Pessoa Física	Seguridade	78.963,00	0,39					
000382	3390.39 99 Outros Serviços de Terceiros - Pessoa Jurídica	Seguridade	1.176,00	0,01					
4490.00	Aplicações Diretas		2.939,00	0,01					
000383	4490.52 99 Equipamentos e Material Permanente	Seguridade	2.939,00	0,01					
10 301 3005 2046	Manutenção das atividades do Programa BRASIL SEM MISÉRIA		23.512,00	0,12					
	Manter e melhorar o atendimento básico de saúde em todo o município								
0085	Transferência de Recursos do SUS		23.512,00	0,12					
3190.00	Aplicações Diretas		2.351,00	0,01					
000384	3190.11 99 Vencimentos e Vantagens Fixas - Pessoal Civil	Seguridade	2.351,00	0,01					
3390.00	Aplicações Diretas		17.634,00	0,09					
000385	3390.30 99 Material de Consumo	Seguridade	5.878,00	0,03					
000386	3390.32 99 Material, Bem ou Serviço para Distribuição Gratuita	Seguridade	5.878,00	0,03					
000387	3390.36 99 Outros Serviços de Terceiros - Pessoa Física	Seguridade	2.351,00	0,01					
000388	3390.39 99 Outros Serviços de Terceiros - Pessoa Jurídica	Seguridade	3.527,00	0,02					
4490.00	Aplicações Diretas		3.527,00	0,02					
000389	4490.52 99 Equipamentos e Material Permanente	Seguridade	3.527,00	0,02					
	Pessoal e Encargos Sociais	Juros e Encargos da Dívida	Outras Despesas Correntes	Investimentos	Inversões Financeiras	Amortização da Dívida	Reserva de Contingência		
Fiscal:								0,00	0,00
Seguridade:	635.150,00		904.460,00	109.069,00				1.648.679,00	8,16
Total:	635.150,00		904.460,00	109.069,00				1.648.679,00	8,16



Prefeitura Municipal de Tenório

SECRETARIA DE FINANÇAS

DEPARTAMENTO DE CONTABILIDADE - Orçamento-Programa de 2017 - R\$ 1,00

Quadro Detalhado da Despesa Fixada por Unidade Orçamentária, Ações, Fonte de Recurso, Modalidade de Aplicação e Elemento de Despesa - Q.D.D.

Classificação Institucional Funcional Programática				Dotação	
Fonte de Recurso/Modalidade de Aplicação/Elemento de Despesa			Esfera	Orçamentária	%
02.060	Secretaria Municipal de Assistência Social e Trabalho			1.409.870,00	6,98
08 243 3007	1016 Construção e/ou reforma da sede do Conselho Tutelar			74.069,00	0,37
	Criar a sede do Conselho Tutelar do município				
	0001 Recursos Ordinários			74.069,00	0,37
	4490.00 Aplicações Diretas			74.069,00	0,37
000390 4490.51 99	Obras e Instalações		Fiscal	74.069,00	0,37
08 244 3007	1017 Construção Prédio e Aquisição de Equipamentos destinados a Unidade de Apoio de Alimentos da Agricultura Familiar			565.985,00	2,80
	Dar condições aos agricultores do município comercializarem seus produtos diretamente ao consumidor.				
	0001 Recursos Ordinários			565.985,00	2,80
	4490.00 Aplicações Diretas			565.985,00	2,80
000391 4490.51 99	Obras e Instalações		Fiscal	414.135,00	2,05
000392 4490.52 99	Equipamentos e Material Permanente		Fiscal	151.850,00	0,75
08 122 3004	2047 Manutenção das Atividades da Secretaria Municipal de Assistência Social e Trabalho			562.721,00	2,79
	Manter as atividades corriqueiras da SEMAST				
	0001 Recursos Ordinários			562.721,00	2,79
	3190.00 Aplicações Diretas			366.982,00	1,82
000393 3190.03 99	Pensões		Fiscal	1.524,00	0,01
000394 3190.04 99	Contratação por Tempo Determinado		Fiscal	70.409,00	0,35
000395 3190.11 99	Vencimentos e Vantagens Fixas - Pessoal Civil		Fiscal	289.683,00	1,43
000396 3190.13 99	Obrigações Patronais		Fiscal	5.366,00	0,03
	3390.00 Aplicações Diretas			195.356,00	0,97
000397 3390.04 99	Contratação por Tempo Determinado		Fiscal	20.429,00	0,10
000398 3390.14 99	Diárias - Civil		Fiscal	695,00	0,00
000399 3390.30 99	Material de Consumo		Fiscal	122.060,00	0,60
000400 3390.31 99	Premiações Culturais, Artísticas, Científicas, Desportivas e Outras (6)(I)		Fiscal	1.610,00	0,01
000401 3390.32 99	Material, Bem ou Serviço para Distribuição Gratuita		Fiscal	1.238,00	0,01
000402 3390.36 99	Outros Serviços de Terceiros - Pessoa Física		Fiscal	2.469,00	0,01
000403 3390.39 99	Outros Serviços de Terceiros - Pessoa Jurídica		Fiscal	46.211,00	0,23
000404 3390.92 99	Despesas de Exercícios Anteriores		Fiscal	644,00	0,00
	4490.00 Aplicações Diretas			383,00	0,00
000405 4490.52 99	Equipamentos e Material Permanente		Fiscal	383,00	0,00
08 244 3004	2048 Ações comunitárias para a população carente deste município			86.273,00	0,43
	Manutenção da qualidade de vida das pessoas deste município.				
	0001 Recursos Ordinários			86.273,00	0,43
	3390.00 Aplicações Diretas			86.273,00	0,43
000406 3390.30 99	Material de Consumo		Fiscal	21.679,00	0,11
000407 3390.32 99	Material, Bem ou Serviço para Distribuição Gratuita		Fiscal	26.768,00	0,13
000408 3390.36 99	Outros Serviços de Terceiros - Pessoa Física		Fiscal	13.332,00	0,07
000409 3390.39 99	Outros Serviços de Terceiros - Pessoa Jurídica		Fiscal	460,00	0,00
000410 3390.48 99	Outros Auxílios Financeiros a Pessoas Físicas		Fiscal	24.034,00	0,12
08 244 2031	2049 Manutenção do programa de doações a pessoas em risco de vulnerabilidade social intuitada por Lei Municipal			52.624,00	0,26
	Assistir pessoas em risco de vulnerabilidade social do município com doações de: cestas básicas, enxovais, auxílio funeral, ajuda financeira, sopão e outros				
	0001 Recursos Ordinários			52.624,00	0,26



Prefeitura Municipal de Tenório

SECRETARIA DE FINANÇAS

DEPARTAMENTO DE CONTABILIDADE - Orçamento-Programa de 2017 - R\$ 1,00

Quadro Detalhado da Despesa Fixada por Unidade Orçamentária, Ações, Fonte de Recurso, Modalidade de Aplicação e Elemento de Despesa - Q.D.D.

Classificação Institucional Funcional Programática				Dotação	%
Fonte de Recurso/Modalidade de Aplicação/Elemento de Despesa			Esfera	Orçamentária	
02.060	Secretaria Municipal de Assistência Social e Trabalho			1.409.870,00	6,98
	0001 Recursos Ordinários			52.624,00	0,26
	3390.00 Aplicações Diretas			52.624,00	0,26
000411	3390.30 99	Material de Consumo	Fiscal	2.469,00	0,01
000412	3390.32 99	Material, Bem ou Serviço para Distribuição Gratuita	Fiscal	19.927,00	0,10
000413	3390.36 99	Outros Serviços de Terceiros - Pessoa Física	Fiscal	1.803,00	0,01
000414	3390.39 99	Outros Serviços de Terceiros - Pessoa Jurídica	Fiscal	13.227,00	0,07
000415	3390.48 99	Outros Auxílios Financeiros a Pessoas Físicas	Fiscal	15.198,00	0,08
08 244 2031	2050 Manutenção das Casas de Apoio em João Pessoa e Campina Grande			5.811,00	0,03
	Dar uma melhor assistência aos pacientes encaminhadas para tratamento de saúde em outras centros				
	0001 Recursos Ordinários			5.811,00	0,03
	3390.00 Aplicações Diretas			4.515,00	0,02
000416	3390.30 19	Material de Consumo-OUTROS MATERIAIS DE CONSUMO	Fiscal	1.073,00	0,01
000417	3390.32 19	Material, Bem ou Serviço para Distribuição Gratuita-OUTROS MATERIAIS DE CONSUMO	Fiscal	1.296,00	0,01
000418	3390.36 38	Outros Serviços de Terceiros - Pessoa Física-OUTROS SERVIÇOS DE PESSOA FÍSICA	Fiscal	1.073,00	0,01
000419	3390.39 61	Outros Serviços de Terceiros - Pessoa Jurídica-OUTROS SERVIÇOS DE TERCEIROS, PESSOA JURÍDICA	Fiscal	1.073,00	0,01
	4490.00 Aplicações Diretas			1.296,00	0,01
000420	4490.52 70	Equipamentos e Material Permanente-EQUIPAMENTOS DE PROCESSAMENTO DE DADOS	Fiscal	1.296,00	0,01
08 244 2031	2051 Manutenção do Programa Municipal de Apoio Técnico e Capacitação ao Trabalhador e Associações Comunitárias			12.964,00	0,06
	Dar melhores condições aos trabalhadores moradores deste município, bem como, as associações comunitárias.				
	0001 Recursos Ordinários			12.964,00	0,06
	3390.00 Aplicações Diretas			12.964,00	0,06
000421	3390.36 99	Outros Serviços de Terceiros - Pessoa Física	Fiscal	3.889,00	0,02
000422	3390.39 99	Outros Serviços de Terceiros - Pessoa Jurídica	Fiscal	2.593,00	0,01
000423	3390.48 99	Outros Auxílios Financeiros a Pessoas Físicas	Fiscal	6.482,00	0,03
08 122 3004	2052 Manutenção das atividades dos Conselhos da Ação Social			9.288,00	0,05
	Manter as atividades dos Conselhos da Ação Social				
	0001 Recursos Ordinários			9.288,00	0,05
	3390.00 Aplicações Diretas			6.695,00	0,03
000424	3390.14 99	Diárias - Civil	Fiscal	1.296,00	0,01
000425	3390.30 99	Material de Consumo	Fiscal	1.146,00	0,01
000426	3390.32 99	Material, Bem ou Serviço para Distribuição Gratuita	Fiscal	1.296,00	0,01
000427	3390.36 99	Outros Serviços de Terceiros - Pessoa Física	Fiscal	2.821,00	0,01
000428	3390.39 99	Outros Serviços de Terceiros - Pessoa Jurídica	Fiscal	136,00	0,00
	4490.00 Aplicações Diretas			2.593,00	0,01
000429	4490.52 99	Equipamentos e Material Permanente	Fiscal	2.593,00	0,01
08 244 3025	2053 Manutenção do Programa Compras Diretas			6.480,00	0,03
	Manter o perfeito andamento do programa Compra Direta do Governo Federal neste município - PPA				
	0001 Recursos Ordinários			6.480,00	0,03
	3390.00 Aplicações Diretas			5.184,00	0,03
000430	3390.30 99	Material de Consumo	Fiscal	1.296,00	0,01
000431	3390.32 99	Material, Bem ou Serviço para Distribuição Gratuita	Fiscal	1.296,00	0,01
000432	3390.36 99	Outros Serviços de Terceiros - Pessoa Física	Fiscal	1.296,00	0,01
000433	3390.39 99	Outros Serviços de Terceiros - Pessoa Jurídica	Fiscal	1.296,00	0,01
	4490.00 Aplicações Diretas			1.296,00	0,01
000434	4490.52 99	Equipamentos e Material Permanente	Fiscal	1.296,00	0,01



Prefeitura Municipal de Tenório

SECRETARIA DE FINANÇAS

DEPARTAMENTO DE CONTABILIDADE - Orçamento-Programa de 2017 - R\$ 1,00

Quadro Detalhado da Despesa Fixada por Unidade Orçamentária, Ações, Fonte de Recurso, Modalidade de Aplicação e Elemento de Despesa - Q.D.D.

Classificação Institucional Funcional Programática				Dotação		
Fonte de Recurso/Modalidade de Aplicação/Elemento de Despesa		Esfera		Orçamentária	%	
02.060	Secretaria Municipal de Assistência Social e Trabalho			1.409.870,00	6,98	
08 244 3027	2054 Manutenção do programa de comercialização direta (FEIRA COMUNITÁRIA)			5.184,00	0,03	
	Comercializar os produtos cultivados e criados no município					
	0001 Recursos Ordinários			5.184,00	0,03	
	3390.00 Aplicações Diretas			3.888,00	0,02	
000435	3390.30 99 Material de Consumo	Fiscal		1.296,00	0,01	
000436	3390.36 99 Outros Serviços de Terceiros - Pessoa Física	Fiscal		1.296,00	0,01	
000437	3390.39 99 Outros Serviços de Terceiros - Pessoa Jurídica	Fiscal		1.296,00	0,01	
	4490.00 Aplicações Diretas			1.296,00	0,01	
000438	4490.52 99 Equipamentos e Material Permanente	Fiscal		1.296,00	0,01	
08 813 2031	2055 Promoção de eventos sociais			23.106,00	0,11	
	Promover atividades de socialização das pessoas deste município					
	0001 Recursos Ordinários			23.106,00	0,11	
	3390.00 Aplicações Diretas			18.168,00	0,09	
000439	3390.30 99 Material de Consumo	Fiscal		2.254,00	0,01	
000440	3390.31 99 Premiações Culturais, Artísticas, Científicas, Desportivas e Outras (6)(I)	Fiscal		5.539,00	0,03	
000441	3390.32 99 Material, Bem ou Serviço para Distribuição Gratuita	Fiscal		7.732,00	0,04	
000442	3390.36 99 Outros Serviços de Terceiros - Pessoa Física	Fiscal		174,00	0,00	
000443	3390.39 99 Outros Serviços de Terceiros - Pessoa Jurídica	Fiscal		2.469,00	0,01	
	4490.00 Aplicações Diretas			4.938,00	0,02	
000444	4490.52 99 Equipamentos e Material Permanente	Fiscal		4.938,00	0,02	
08 244 3010	2056 Manutenção das Atividades da Unidade de Apoio de Alimentos da Agricultura Familiar			5.365,00	0,03	
	Dar apoio a comercialização dos produtos dos pequenos produtores rurais diretamente com a população					
	0001 Recursos Ordinários			2.146,00	0,01	
	3190.00 Aplicações Diretas			1.073,00	0,01	
000445	3190.04 99 Contratação por Tempo Determinado	Fiscal		1.073,00	0,01	
	3390.00 Aplicações Diretas			1.073,00	0,01	
000448	3390.36 38 Outros Serviços de Terceiros - Pessoa Física-OUTROS SERVIÇOS DE PESSOA FÍSICA	Fiscal		1.073,00	0,01	
	0034 Transferência de Convênios – Outros – Federal			3.219,00	0,02	
	3390.00 Aplicações Diretas			3.219,00	0,02	
000446	3390.30 10 Material de Consumo-MATERIAL PARA MANUTENÇÃO DE BENS IMÓVEIS	Fiscal		1.073,00	0,01	
000447	3390.30 19 Material de Consumo-OUTROS MATERIAIS DE CONSUMO	Fiscal		1.073,00	0,01	
000449	3390.48 19 Outros Auxílios Financeiros a Pessoas Físicas-OUTROS MATERIAIS DE CONSUMO	Fiscal		1.073,00	0,01	
	Pessoal e Juros e Outras Encargos Encargos Despesas Inversões Amortização Reserva Sociais da Dívida Correntes Investimentos Financeiras da Dívida de Contingência					
Fiscal:	368.055,00		389.959,00	651.856,00	1.409.870,00	6,98
Seguridade:					0,00	0,00
Total:	368.055,00		389.959,00	651.856,00	1.409.870,00	6,98



Prefeitura Municipal de Tenório

SECRETARIA DE FINANÇAS

DEPARTAMENTO DE CONTABILIDADE - Orçamento-Programa de 2017 - R\$ 1,00

Quadro Detalhado da Despesa Fixada por Unidade Orçamentária, Ações, Fonte de Recurso, Modalidade de Aplicação e Elemento de Despesa - Q.D.D.

Classificação Institucional Funcional Programática				Dotação	%
Fonte de Recurso/Modalidade de Aplicação/Elemento de Despesa			Esfera	Orçamentária	
02.061	Fundo Municipal de Assistência Social			1.046.808,00	5,18
08 244 3007	1018 Construção, reforma e/ou ampliação do Centro de Convivência.			52.079,00	0,26
	Dar melhor assistência as crianças, adolescentes, e idosos do município de diversas atividades.				
	0034 Transferência de Convênios – Outros – Federal			52.079,00	0,26
	4490.00 Aplicações Diretas			52.079,00	0,26
000450 4490.51 99	Obras e Instalações		Seguridade	52.079,00	0,26
08 244 3007	1019 Construção e ampliação e aquisição de equipamentos para a sede do CRAS (CASA DA FAMÍLIA)			64.810,00	0,32
	Melhorar a qualidade do atendimento aos participantes do programa CASA DA FAMÍLIA neste município.				
	0001 Recursos Ordinários			64.810,00	0,32
	4490.00 Aplicações Diretas			64.810,00	0,32
000451 4490.51 99	Obras e Instalações		Seguridade	25.924,00	0,13
000452 4490.52 99	Equipamentos e Material Permanente		Seguridade	38.886,00	0,19
08 244 3004	2057 Manutenção das Atividades do Conselho Tutelar			87.646,00	0,43
	Manutenção do conselho da criança e adolescente				
	0001 Recursos Ordinários			87.646,00	0,43
	3190.00 Aplicações Diretas			56.660,00	0,28
000453 3190.11 99	Vencimentos e Vantagens Fixas - Pessoal Civil		Seguridade	56.660,00	0,28
	3390.00 Aplicações Diretas			24.504,00	0,12
000454 3390.04 99	Contratação por Tempo Determinado		Seguridade	2.593,00	0,01
000455 3390.30 99	Material de Consumo		Seguridade	12.962,00	0,06
000456 3390.36 99	Outros Serviços de Terceiros - Pessoa Física		Seguridade	8.703,00	0,04
000457 3390.39 99	Outros Serviços de Terceiros - Pessoa Jurídica		Seguridade	246,00	0,00
	4490.00 Aplicações Diretas			6.482,00	0,03
000458 4490.52 99	Equipamentos e Material Permanente		Seguridade	6.482,00	0,03
08 244 3004	2058 Manutenção dos serviços de convivência e fortalecimento de vínculos para crianças, adolescentes e idosos - PBV/PSB			115.746,00	0,57
	Manter as ações de socioeducativas através de espaço de convivência, contribuindo para o retorno escolar, visando a formação para o exercício da cidadania e a participação comunitária.				
	0094 Transferência de Recursos do FNAS			115.746,00	0,57
	3190.00 Aplicações Diretas			70.693,00	0,35
000459 3190.04 99	Contratação por Tempo Determinado		Seguridade	34.587,00	0,17
000460 3190.11 99	Vencimentos e Vantagens Fixas - Pessoal Civil		Seguridade	33.513,00	0,17
000461 3190.92 99	Despesas de Exercícios Anteriores		Seguridade	2.593,00	0,01
	3390.00 Aplicações Diretas			40.052,00	0,20
000462 3390.14 99	Diárias - Civil		Seguridade	1.073,00	0,01
000463 3390.30 99	Material de Consumo		Seguridade	1.921,00	0,01
000464 3390.31 99	Premiações Culturais, Artísticas, Científicas, Desportivas e Outras (6)(I)		Seguridade	537,00	0,00
000465 3390.32 99	Material, Bem ou Serviço para Distribuição Gratuita		Seguridade	2.146,00	0,01
000466 3390.36 99	Outros Serviços de Terceiros - Pessoa Física		Seguridade	32.193,00	0,16
000467 3390.39 99	Outros Serviços de Terceiros - Pessoa Jurídica		Seguridade	914,00	0,00
000468 3390.92 99	Despesas de Exercícios Anteriores		Seguridade	1.268,00	0,01
	4490.00 Aplicações Diretas			5.001,00	0,02
000469 4490.52 99	Equipamentos e Material Permanente		Seguridade	5.001,00	0,02
08 244 3004	2059 Manutenção do Conselho Municipal de Assistência Social. IGD/SUAS/PNF.			28.170,00	0,14
	Dotas o CMAS de condições de gestão para poder atuar no controle social de políticas municipal de assistência social.				
	0094 Transferência de Recursos do FNAS			28.170,00	0,14



Prefeitura Municipal de Tenório

SECRETARIA DE FINANÇAS

DEPARTAMENTO DE CONTABILIDADE - Orçamento-Programa de 2017 - R\$ 1,00

Quadro Detalhado da Despesa Fixada por Unidade Orçamentária, Ações, Fonte de Recurso, Modalidade de Aplicação e Elemento de Despesa - Q.D.D.

Classificação Institucional Funcional Programática				Dotação	%
Fonte de Recurso/Modalidade de Aplicação/Elemento de Despesa			Esfera	Orçamentária	
02.061	Fundo Municipal de Assistência Social			1.046.808,00	5,18
	0094 Transferência de Recursos do FNAS			28.170,00	0,14
	3190.00 Aplicações Diretas			13.351,00	0,07
000470	3190.04 99 Contratação por Tempo Determinado		Seguridade	1.176,00	0,01
000471	3190.11 99 Vencimentos e Vantagens Fixas - Pessoal Civil		Seguridade	12.175,00	0,06
	3390.00 Aplicações Diretas			12.807,00	0,06
000472	3390.04 99 Contratação por Tempo Determinado		Seguridade	4.349,00	0,02
000473	3390.14 99 Diárias - Civil		Seguridade	522,00	0,00
000474	3390.30 99 Material de Consumo		Seguridade	483,00	0,00
000475	3390.32 99 Material, Bem ou Serviço para Distribuição Gratuita		Seguridade	6.089,00	0,03
000476	3390.36 99 Outros Serviços de Terceiros - Pessoa Física		Seguridade	664,00	0,00
000477	3390.39 99 Outros Serviços de Terceiros - Pessoa Jurídica		Seguridade	700,00	0,00
	4490.00 Aplicações Diretas			2.012,00	0,01
000478	4490.52 99 Equipamentos e Material Permanente		Seguridade	2.012,00	0,01
08 244 3004	2060 Manutenção dos serviços de Proteção e Atendimento Integral à Família - CRAS/PBF/PSB			143.001,00	0,71
	Desenvolver ações relativas à acolhida, informações e orientações às famílias em vulnerabilidade social, promovendo inserção na rede de serviços socioassistenciais, encaminhando para os serviços das demais políticas públicas, entre outros.				
	0094 Transferência de Recursos do FNAS			143.001,00	0,71
	3190.00 Aplicações Diretas			80.990,00	0,40
000479	3190.04 99 Contratação por Tempo Determinado		Seguridade	33.014,00	0,16
000480	3190.11 99 Vencimentos e Vantagens Fixas - Pessoal Civil		Seguridade	36.380,00	0,18
000481	3190.92 99 Despesas de Exercícios Anteriores		Seguridade	11.596,00	0,06
	3390.00 Aplicações Diretas			59.983,00	0,30
000482	3390.04 99 Contratação por Tempo Determinado		Seguridade	41.337,00	0,20
000483	3390.14 99 Diárias - Civil		Seguridade	1.333,00	0,01
000484	3390.30 99 Material de Consumo		Seguridade	7.893,00	0,04
000485	3390.32 99 Material, Bem ou Serviço para Distribuição Gratuita		Seguridade	1.073,00	0,01
000486	3390.36 99 Outros Serviços de Terceiros - Pessoa Física		Seguridade	5.280,00	0,03
000487	3390.39 99 Outros Serviços de Terceiros - Pessoa Jurídica		Seguridade	1.932,00	0,01
000488	3390.92 99 Despesas de Exercícios Anteriores		Seguridade	1.135,00	0,01
	4490.00 Aplicações Diretas			2.028,00	0,01
000489	4490.52 99 Equipamentos e Material Permanente		Seguridade	2.028,00	0,01
08 243 3004	2061 Manutenção de outros dos Programas Sociais			192.783,00	0,95
	Manter as atividades da Secretaria de Assistência Social atendendo a diversos programas sociais como: Fome Zero, Banco de Alimentos, PAA-Programa Aquisição de Alimentos, Inclusão Produtiva, PBF-Programa Bolsa Família, viabilizando a incorporação dos recursos do IGD (Índice de Gestão Descentralizada) entre outros.				
	0094 Transferência de Recursos do FNAS			192.783,00	0,95
	3190.00 Aplicações Diretas			21.743,00	0,11
000490	3190.11 99 Vencimentos e Vantagens Fixas - Pessoal Civil		Seguridade	21.743,00	0,11
	3390.00 Aplicações Diretas			140.602,00	0,70
000491	3390.30 99 Material de Consumo		Seguridade	14.495,00	0,07
000492	3390.35 99 Serviços de Consultoria		Seguridade	2.900,00	0,01
000493	3390.36 99 Outros Serviços de Terceiros - Pessoa Física		Seguridade	121.757,00	0,60
000494	3390.39 99 Outros Serviços de Terceiros - Pessoa Jurídica		Seguridade	1.450,00	0,01
	4490.00 Aplicações Diretas			30.438,00	0,15
000495	4490.52 99 Equipamentos e Material Permanente		Seguridade	30.438,00	0,15
08 244 3004	2062 Co-Financiamento ds serviços, programas e projetos SUAS			112.315,00	0,56
	Viabilizar recursos e meios para o funcionamento dos serviços, programas e projetos SUAS através da aquisição de material permanente, bem como outros insumos necessários ao desenvolvimento das ações e da manutenção do CRAS, Núcleo do SCFV, entre outros.				
	0094 Transferência de Recursos do FNAS			112.315,00	0,56



Prefeitura Municipal de Tenório

SECRETARIA DE FINANÇAS

DEPARTAMENTO DE CONTABILIDADE - Orçamento-Programa de 2017 - R\$ 1,00

Quadro Detalhado da Despesa Fixada por Unidade Orçamentária, Ações, Fonte de Recurso, Modalidade de Aplicação e Elemento de Despesa - Q.D.D.

Classificação Institucional Funcional Programática				Dotação	%
Fonte de Recurso/Modalidade de Aplicação/Elemento de Despesa			Esfera	Orçamentária	
02.061	Fundo Municipal de Assistência Social			1.046.808,00	5,18
	0094 Transferência de Recursos do FNAS			112.315,00	0,56
	3190.00 Aplicações Diretas			36.530,00	0,18
000496	3190.04 99 Contratação por Tempo Determinado		Seguridade	7.248,00	0,04
000497	3190.11 99 Vencimentos e Vantagens Fixas - Pessoal Civil		Seguridade	14.495,00	0,07
000498	3190.13 99 Obrigações Patronais		Seguridade	291,00	0,00
000499	3190.16 99 Outras Despesas Variáveis - Pessoal Civil		Seguridade	7.248,00	0,04
000500	3190.92 99 Despesas de Exercícios Anteriores		Seguridade	7.248,00	0,04
	3390.00 Aplicações Diretas			56.941,00	0,28
000501	3390.04 99 Contratação por Tempo Determinado		Seguridade	2.900,00	0,01
000502	3390.14 99 Diárias - Civil		Seguridade	857,00	0,00
000503	3390.30 99 Material de Consumo		Seguridade	9.623,00	0,05
000504	3390.31 99 Premiações Culturais, Artísticas, Científicas, Desportivas e Outras (6)(I)		Seguridade	7.248,00	0,04
000505	3390.32 99 Material, Bem ou Serviço para Distribuição Gratuita		Seguridade	7.248,00	0,04
000506	3390.33 99 Passagens e Despesas com Locomoção		Seguridade	2.900,00	0,01
000507	3390.35 99 Serviços de Consultoria		Seguridade	4.349,00	0,02
000508	3390.36 99 Outros Serviços de Terceiros - Pessoa Física		Seguridade	6.076,00	0,03
000509	3390.39 99 Outros Serviços de Terceiros - Pessoa Jurídica		Seguridade	5.594,00	0,03
000510	3390.48 99 Outros Auxílios Financeiros a Pessoas Físicas		Seguridade	7.972,00	0,04
000511	3390.93 99 Indenizações e Restituições		Seguridade	2.174,00	0,01
	4490.00 Aplicações Diretas			18.844,00	0,09
000512	4490.52 99 Equipamentos e Material Permanente		Seguridade	11.596,00	0,06
000513	4490.92 99 Despesas de Exercícios Anteriores		Seguridade	7.248,00	0,04
08 244 2031	2063 Manutenção da Gestão do Cadastro Único e do Programa Bolsa Família - IGD/PBF			76.546,00	0,38
	Manter as ações relacionadas à gestão do Programa Bolsa Família, acompanhamento das condicionalidades do programa, bem como desenvolver projetos complementares com as famílias beneficiárias.				
	0094 Transferência de Recursos do FNAS			76.546,00	0,38
	3190.00 Aplicações Diretas			6.976,00	0,03
000514	3190.04 99 Contratação por Tempo Determinado		Seguridade	2.900,00	0,01
000515	3190.11 99 Vencimentos e Vantagens Fixas - Pessoal Civil		Seguridade	2.900,00	0,01
000516	3190.13 99 Obrigações Patronais		Seguridade	1.176,00	0,01
	3390.00 Aplicações Diretas			15.802,00	0,08
000517	3390.14 99 Diárias - Civil		Seguridade	588,00	0,00
000518	3390.30 99 Material de Consumo		Seguridade	3.042,00	0,02
000519	3390.32 99 Material, Bem ou Serviço para Distribuição Gratuita		Seguridade	11.596,00	0,06
000520	3390.36 99 Outros Serviços de Terceiros - Pessoa Física		Seguridade	563,00	0,00
000521	3390.39 99 Outros Serviços de Terceiros - Pessoa Jurídica		Seguridade	13,00	0,00
	4490.00 Aplicações Diretas			53.768,00	0,27
000522	4490.52 99 Equipamentos e Material Permanente		Seguridade	53.768,00	0,27
08 244 3004	2064 Manutenção do Programa Municipal de Capacitação e Formação dos trabalhadores do SUAS			47.121,00	0,23
	Capacitar os trabalhadores do SUAS para o aprimoramento de suas competências e habilidades				
	0001 Recursos Ordinários			47.121,00	0,23
	3390.00 Aplicações Diretas			35.364,00	0,18
000523	3390.30 99 Material de Consumo		Seguridade	17.635,00	0,09
000524	3390.36 99 Outros Serviços de Terceiros - Pessoa Física		Seguridade	17.635,00	0,09
000525	3390.39 99 Outros Serviços de Terceiros - Pessoa Jurídica		Seguridade	94,00	0,00
	4490.00 Aplicações Diretas			11.757,00	0,06
000526	4490.52 99 Equipamentos e Material Permanente		Seguridade	11.757,00	0,06
08 244 3004	2065 Manutenção de atividades de gestão do SUAS - IGD/SUAS			50.135,00	0,25
	Manter os sistemas de vigilância social, informações e monitoramento em pleno funcionamento.				
	0094 Transferência de Recursos do FNAS			50.135,00	0,25



Prefeitura Municipal de Tenório

SECRETARIA DE FINANÇAS

DEPARTAMENTO DE CONTABILIDADE - Orçamento-Programa de 2017 - R\$ 1,00

Quadro Detalhado da Despesa Fixada por Unidade Orçamentária, Ações, Fonte de Recurso, Modalidade de Aplicação e Elemento de Despesa - Q.D.D.

Classificação Institucional Funcional Programática		Esfera	Dotação Orçamentária	%					
Fonte de Recurso/Modalidade de Aplicação/Elemento de Despesa									
02.061	Fundo Municipal de Assistência Social		1.046.808,00	5,18					
	0094 Transferência de Recursos do FNAS		50.135,00	0,25					
	3190.00 Aplicações Diretas		1.176,00	0,01					
000527	3190.13 99 Obrigações Patronais	Seguridade	1.176,00	0,01					
	3390.00 Aplicações Diretas		37.790,00	0,19					
000528	3390.14 99 Diárias - Civil	Seguridade	588,00	0,00					
000529	3390.30 99 Material de Consumo	Seguridade	17.635,00	0,09					
000530	3390.36 99 Outros Serviços de Terceiros - Pessoa Física	Seguridade	17.635,00	0,09					
000531	3390.39 99 Outros Serviços de Terceiros - Pessoa Jurídica	Seguridade	1.932,00	0,01					
	4490.00 Aplicações Diretas		11.169,00	0,06					
000532	4490.52 99 Equipamentos e Material Permanente	Seguridade	11.169,00	0,06					
08 244 3004 2066	Manutenção de benefícios eventuais		76.456,00	0,38					
	Assistir as pessoas através dos benefícios eventuais instituído pela LOAS e regulamentado em Lei Municipal.								
	0001 Recursos Ordinários		76.456,00	0,38					
	3390.00 Aplicações Diretas		76.456,00	0,38					
000533	3390.30 99 Material de Consumo	Seguridade	17.635,00	0,09					
000534	3390.32 99 Material, Bem ou Serviço para Distribuição Gratuita	Seguridade	23.514,00	0,12					
000535	3390.36 99 Outros Serviços de Terceiros - Pessoa Física	Seguridade	11.757,00	0,06					
000536	3390.39 99 Outros Serviços de Terceiros - Pessoa Jurídica	Seguridade	36,00	0,00					
000537	3390.48 99 Outros Auxílios Financeiros a Pessoas Físicas	Seguridade	23.514,00	0,12					
	Pessoal e Encargos Sociais	Juros e Encargos da Dívida	Outras Despesas Correntes	Investimentos	Inversões Financeiras	Amortização da Dívida	Reserva de Contigência		
Fiscal:								0,00	0,00
Seguridade:	288.119,00		500.301,00	258.388,00				1.046.808,00	5,18
Total:	288.119,00		500.301,00	258.388,00				1.046.808,00	5,18



Prefeitura Municipal de Tenório

SECRETARIA DE FINANÇAS

DEPARTAMENTO DE CONTABILIDADE - Orçamento-Programa de 2017 - R\$ 1,00

Quadro Detalhado da Despesa Fixada por Unidade Orçamentária, Ações, Fonte de Recurso, Modalidade de Aplicação e Elemento de Despesa - Q.D.D.

Classificação Institucional Funcional Programática		Fonte de Recurso/Modalidade de Aplicação/Elemento de Despesa		Esfera	Dotação Orçamentária	%		
02.062	Fundo Municipal dos Direitos da Criança e do adolescente				94.770,00	0,47		
08 243 3004	2067 Manutenção das atividades do Fundo Municipal dos Direitos da Criança e do Adolescente - FMDCA				94.770,00	0,47		
	Manter as atividades do conselho para viabilizar as políticas de apoio a criança e adolescente.							
	0001	Recursos Ordinários			94.770,00	0,47		
	3190.00	Aplicações Diretas			20.179,00	0,10		
000538	3190.04	99	Contratação por Tempo Determinado	Seguridade	5.271,00	0,03		
000539	3190.11	99	Vencimentos e Vantagens Fixas - Pessoal Civil	Seguridade	14.908,00	0,07		
	3390.00	Aplicações Diretas			62.834,00	0,31		
000540	3390.30	99	Material de Consumo	Seguridade	17.635,00	0,09		
000541	3390.31	99	Premiações Culturais, Artísticas, Científicas, Desportivas e Outras (6)(I)	Seguridade	537,00	0,00		
000542	3390.32	99	Material, Bem ou Serviço para Distribuição Gratuita	Seguridade	17.635,00	0,09		
000543	3390.36	99	Outros Serviços de Terceiros - Pessoa Física	Seguridade	3.514,00	0,02		
000544	3390.39	99	Outros Serviços de Terceiros - Pessoa Jurídica	Seguridade	17.635,00	0,09		
000545	3390.48	99	Outros Auxílios Financeiros a Pessoas Físicas	Seguridade	5.878,00	0,03		
	4490.00	Aplicações Diretas			11.757,00	0,06		
000546	4490.52	99	Equipamentos e Material Permanente	Seguridade	11.757,00	0,06		
	Pessoal e Encargos Sociais	Juros e Encargos da Dívida	Outras Despesas Correntes	Investimentos	Inversões Financeiras	Amortização da Dívida	Reserva de Contingência	
Fiscal:							0,00	0,00
Seguridade:	20.179,00		62.834,00	11.757,00			94.770,00	0,47
Total:	20.179,00		62.834,00	11.757,00			94.770,00	0,47



Prefeitura Municipal de Tenório

SECRETARIA DE FINANÇAS

DEPARTAMENTO DE CONTABILIDADE - Orçamento-Programa de 2017 - R\$ 1,00

Quadro Detalhado da Despesa Fixada por Unidade Orçamentária, Ações, Fonte de Recurso, Modalidade de Aplicação e Elemento de Despesa - Q.D.D.

Classificação Institucional Funcional Programática		Esfera	Dotação Orçamentária	%	
Fonte de Recurso/Modalidade de Aplicação/Elemento de Despesa					
02.063	Fundo Municipal dos Direitos dos Idosos		70.724,00	0,35	
08 241 3004	2068 Manutenção das atividades do Fundo Municipal dos Direitos dos Idosos		70.724,00	0,35	
	Manter as atividades do conselho para viabilizar as políticas de apoio aos idosos.				
	0001 Recursos Ordinários		70.724,00	0,35	
	3190.00 Aplicações Diretas		24.690,00	0,12	
000547 3190.04 99	Contratação por Tempo Determinado	Seguridade	1.176,00	0,01	
000548 3190.11 99	Vencimentos e Vantagens Fixas - Pessoal Civil	Seguridade	23.514,00	0,12	
	3390.00 Aplicações Diretas		34.277,00	0,17	
000549 3390.30 99	Material de Consumo	Seguridade	4.988,00	0,02	
000550 3390.31 99	Premiações Culturais, Artísticas, Científicas, Desportivas e Outras (6)(I)	Seguridade	537,00	0,00	
000551 3390.32 99	Material, Bem ou Serviço para Distribuição Gratuita	Seguridade	17.635,00	0,09	
000552 3390.36 99	Outros Serviços de Terceiros - Pessoa Física	Seguridade	4.507,00	0,02	
000553 3390.39 99	Outros Serviços de Terceiros - Pessoa Jurídica	Seguridade	732,00	0,00	
000554 3390.48 99	Outros Auxílios Financeiros a Pessoas Físicas	Seguridade	5.878,00	0,03	
	4490.00 Aplicações Diretas		11.757,00	0,06	
000555 4490.52 99	Equipamentos e Material Permanente	Seguridade	11.757,00	0,06	
	Pessoal e Juros e Outras Encargos Encargos Despesas Inversões Amortização Reserva Sociais da Dívida Correntes Investimentos Financeiras da Dívida de Contigência				
Fiscal:			0,00	0,00	
Seguridade:	24.690,00	34.277,00	11.757,00	70.724,00	0,35
Total:	24.690,00	34.277,00	11.757,00	70.724,00	0,35



Prefeitura Municipal de Tenório

SECRETARIA DE FINANÇAS

DEPARTAMENTO DE CONTABILIDADE - Orçamento-Programa de 2017 - R\$ 1,00

Quadro Detalhado da Despesa Fixada por Unidade Orçamentária, Ações, Fonte de Recurso, Modalidade de Aplicação e Elemento de Despesa - Q.D.D.

Classificação Institucional Funcional Programática		Esfera	Dotação Orçamentária	%
Fonte de Recurso/Modalidade de Aplicação/Elemento de Despesa				
02.070	Secretaria Municipal de Infra-Estrutura, Transporte e Serviços Urbanos		2.677.215,00	13,25
15 452 3007	1020 Construção, Reconstrução e Ampliação de Praças, Parques, Jardins e Vias Urbanas		119.796,00	0,59
	Melhoria da Infra-Estrutura Urbana			
	0001 Recursos Ordinários		29.949,00	0,15
	4490.00 Aplicações Diretas		29.949,00	0,15
000768 4490.51 99	Obras e Instalações	Fiscal	29.949,00	0,15
	0034 Transferência de Convênios – Outros – Federal		89.847,00	0,44
	4490.00 Aplicações Diretas		89.847,00	0,44
000556 4490.51 99	Obras e Instalações	Fiscal	89.847,00	0,44
15 512 3003	1021 Construção, Ampliação e Melhoria de Obras de Infra-Estrutura Urbana		22.830,00	0,11
	Melhorar a Infra-Estrutura urbana			
	0001 Recursos Ordinários		22.830,00	0,11
	4490.00 Aplicações Diretas		22.830,00	0,11
000557 4490.51 99	Obras e Instalações	Fiscal	22.830,00	0,11
15 452 3003	1022 Construção de Calçamentos e Meio-Fios		375.585,00	1,86
	0001 Recursos Ordinários		93.896,25	0,46
	4490.00 Aplicações Diretas		93.896,25	0,46
000767 4490.51 99	Obras e Instalações	Fiscal	93.896,25	0,46
	0034 Transferência de Convênios – Outros – Federal		281.688,75	1,39
	4490.00 Aplicações Diretas		281.688,75	1,39
000558 4490.51 99	Obras e Instalações	Fiscal	281.688,75	1,39
25 752 3003	1023 Construção, Reforma e Ampliação da Rede Elétrica Municipal (Zonas Urbana/Rural)		41.479,00	0,21
	0001 Recursos Ordinários		41.479,00	0,21
	4490.00 Aplicações Diretas		41.479,00	0,21
000559 4490.51 99	Obras e Instalações	Fiscal	41.479,00	0,21
16 482 3006	1024 Construção Unidades Habitacionais (Conjunto Habitacional)		107.310,00	0,53
	Dar melhor condição de vida a população do município.			
	0034 Transferência de Convênios – Outros – Federal		107.310,00	0,53
	4490.00 Aplicações Diretas		107.310,00	0,53
000560 4490.51 99	Obras e Instalações	Fiscal	107.310,00	0,53
15 452 3007	1025 Ampliação do sistema de Abastecimento D água do Município		82.092,00	0,41
	0034 Transferência de Convênios – Outros – Federal		82.092,00	0,41
	4490.00 Aplicações Diretas		82.092,00	0,41
000561 4490.51 99	Obras e Instalações	Fiscal	82.092,00	0,41
16 482 3006	1026 Construção e Reforma de casas de pessoas em risco de vulnerabilidade social do município		61.724,00	0,31
	Melhoria habotacional			
	0001 Recursos Ordinários		61.724,00	0,31
	4490.00 Aplicações Diretas		61.724,00	0,31
000562 4490.51 99	Obras e Instalações	Fiscal	61.724,00	0,31
15 122 3004	1027 Construção, ampliação e reforma do centro administrativo municipal		42.924,00	0,21
	Polarizar a administração pública municipal em um só local			
	0001 Recursos Ordinários		42.924,00	0,21
	4490.00 Aplicações Diretas		42.924,00	0,21
000563 4490.51 99	Obras e Instalações	Fiscal	42.924,00	0,21
15 451 3007	1028 Construção e/ou ampliação do cemitério público municipal		23.514,00	0,12



Prefeitura Municipal de Tenório

SECRETARIA DE FINANÇAS

DEPARTAMENTO DE CONTABILIDADE - Orçamento-Programa de 2017 - R\$ 1,00

Quadro Detalhado da Despesa Fixada por Unidade Orçamentária, Ações, Fonte de Recurso, Modalidade de Aplicação e Elemento de Despesa - Q.D.D.

Classificação Institucional Funcional Programática							Dotação	%	
Fonte de Recurso/Modalidade de Aplicação/Elemento de Despesa							Orçamentária		
02.070	Secretaria Municipal de Infra-Estrutura, Transporte e Serviços Urbanos						2.677.215,00	13,25	
	Melhorar a infra-estrutura do cemitério municipal								
	0001	Recursos Ordinários					23.514,00	0,12	
	4490.00	Aplicações Diretas					23.514,00	0,12	
000564	4490.51	99	Obras e Instalações			Fiscal	23.514,00	0,12	
15	451	3004	1029	Construção de lombadas, rampas e corrimão				17.635,00	0,09
	Melhorar a infra-estrutura municipal								
	0001	Recursos Ordinários					17.635,00	0,09	
	4490.00	Aplicações Diretas					17.635,00	0,09	
000565	4490.51	99	Obras e Instalações			Fiscal	17.635,00	0,09	
16	482	3006	1030	Aquisição de terreno para construção de conjunto habitacional				58.784,00	0,29
	Promover melhorias habitacionais no município								
	0001	Recursos Ordinários					58.784,00	0,29	
	4530.00	Transferências a Estados e ao Distrito Federal					58.784,00	0,29	
000566	4530.61	99	Aquisição de Imóveis			Fiscal	58.784,00	0,29	
18	541	3030	1031	Aquisição de veículo compactador de lixo e outras máquinas				107.310,00	0,53
	Melhorar o sistema de coleta de lixo no município, como também, equipar o município com máquinas para prestar uma melhor assistência na área de infra-estrutura à população.								
	0034	Transferência de Convênios – Outros – Federal					107.310,00	0,53	
	4490.00	Aplicações Diretas					107.310,00	0,53	
000567	4490.52	99	Equipamentos e Material Permanente			Fiscal	107.310,00	0,53	
26	453	3016	1032	Construção de abrigos rodoviários				35.271,00	0,17
	Abrigar os passageiros e estudantes								
	0001	Recursos Ordinários					35.271,00	0,17	
	4490.00	Aplicações Diretas					35.271,00	0,17	
000568	4490.51	99	Obras e Instalações			Fiscal	35.271,00	0,17	
15	452	3001	2069	Manutenção dos Serviços da Limpeza Pública				75.025,00	0,37
	0001	Recursos Ordinários					75.025,00	0,37	
	3190.00	Aplicações Diretas					21.965,00	0,11	
000569	3190.04	99	Contratação por Tempo Determinado			Fiscal	5.185,00	0,03	
000570	3190.11	99	Vencimentos e Vantagens Fixas - Pessoal Civil			Fiscal	2.285,00	0,01	
000571	3190.92	99	Despesas de Exercícios Anteriores			Fiscal	14.495,00	0,07	
	3390.00	Aplicações Diretas					48.494,00	0,24	
000572	3390.04	99	Contratação por Tempo Determinado			Fiscal	458,00	0,00	
000573	3390.30	99	Material de Consumo			Fiscal	5.075,00	0,03	
000574	3390.36	99	Outros Serviços de Terceiros - Pessoa Física			Fiscal	33.811,00	0,17	
000575	3390.37	99	Locação de Mão-de-Obra			Fiscal	458,00	0,00	
000576	3390.39	99	Outros Serviços de Terceiros - Pessoa Jurídica			Fiscal	7.404,00	0,04	
000577	3390.92	99	Despesas de Exercícios Anteriores			Fiscal	1.288,00	0,01	
	4490.00	Aplicações Diretas					4.566,00	0,02	
000578	4490.52	99	Equipamentos e Material Permanente			Fiscal	4.566,00	0,02	
15	452	3004	2070	Manutenção das Atividades da Secretaria de Infra-Estrutura, Transportes e Serviços Urbanos				1.056.077,00	5,23
	Manter as atividades da Secretaria de Infra-Estrutura, Transportes e Serviços Urbanos								
	0001	Recursos Ordinários					1.056.077,00	5,23	



Prefeitura Municipal de Tenório

SECRETARIA DE FINANÇAS

DEPARTAMENTO DE CONTABILIDADE - Orçamento-Programa de 2017 - R\$ 1,00

Quadro Detalhado da Despesa Fixada por Unidade Orçamentária, Ações, Fonte de Recurso, Modalidade de Aplicação e Elemento de Despesa - Q.D.D.

Classificação Institucional Funcional Programática			Dotação	%
Fonte de Recurso/Modalidade de Aplicação/Elemento de Despesa		Esfera	Orçamentária	
02.070	Secretaria Municipal de Infra-Estrutura, Transporte e Serviços Urbanos		2.677.215,00	13,25
	0001 Recursos Ordinários		1.056.077,00	5,23
	3190.00 Aplicações Diretas		580.309,00	2,87
000579	3190.04 99 Contratação por Tempo Determinado	Fiscal	10.369,00	0,05
000580	3190.11 99 Vencimentos e Vantagens Fixas - Pessoal Civil	Fiscal	554.857,00	2,75
000581	3190.13 99 Obrigações Patronais	Fiscal	588,00	0,00
000582	3190.92 99 Despesas de Exercícios Anteriores	Fiscal	14.495,00	0,07
	3350.00 Transferências a Instituições Privadas sem Fins Lucrativos		2.900,00	0,01
000583	3350.41 99 Contribuições	Fiscal	1.450,00	0,01
000584	3350.43 99 Subvenções Sociais	Fiscal	1.450,00	0,01
	3390.00 Aplicações Diretas		472.079,00	2,34
000585	3390.04 99 Contratação por Tempo Determinado	Fiscal	458,00	0,00
000586	3390.14 99 Diárias - Civil	Fiscal	3.308,00	0,02
000587	3390.30 99 Material de Consumo	Fiscal	172.132,00	0,85
000588	3390.33 99 Passagens e Despesas com Locomoção	Fiscal	1.450,00	0,01
000589	3390.36 99 Outros Serviços de Terceiros - Pessoa Física	Fiscal	115.462,00	0,57
000590	3390.37 99 Locação de Mão-de-Obra	Fiscal	15.220,00	0,08
000591	3390.39 99 Outros Serviços de Terceiros - Pessoa Jurídica	Fiscal	129.048,00	0,64
000592	3390.92 99 Despesas de Exercícios Anteriores	Fiscal	34.481,00	0,17
000593	3390.93 99 Indenizações e Restituições	Fiscal	520,00	0,00
	4490.00 Aplicações Diretas		789,00	0,00
000594	4490.52 99 Equipamentos e Material Permanente	Fiscal	789,00	0,00
15 452 3004	2071 Manutenção dos Serviços da Iluminação Pública		197.600,00	0,98
	Manter a infra-estrutura municipal.			
	0001 Recursos Ordinários		197.600,00	0,98
	3190.00 Aplicações Diretas		9.379,00	0,05
000595	3190.04 99 Contratação por Tempo Determinado	Fiscal	305,00	0,00
000596	3190.11 99 Vencimentos e Vantagens Fixas - Pessoal Civil	Fiscal	9.074,00	0,04
	3390.00 Aplicações Diretas		162.297,00	0,80
000597	3390.04 99 Contratação por Tempo Determinado	Fiscal	1.450,00	0,01
000598	3390.30 99 Material de Consumo	Fiscal	26.792,00	0,13
000599	3390.36 99 Outros Serviços de Terceiros - Pessoa Física	Fiscal	2.193,00	0,01
000600	3390.37 99 Locação de Mão-de-Obra	Fiscal	611,00	0,00
000601	3390.39 99 Outros Serviços de Terceiros - Pessoa Jurídica	Fiscal	127.362,00	0,63
000602	3390.92 99 Despesas de Exercícios Anteriores	Fiscal	3.889,00	0,02
	4490.00 Aplicações Diretas		25.924,00	0,13
000603	4490.52 99 Equipamentos e Material Permanente	Fiscal	25.924,00	0,13
15 392 3004	2072 Manutenção das atividades da Repetidora de TV do município.		42.322,00	0,21
	Proporcionar laser a população do município			
	0001 Recursos Ordinários		42.322,00	0,21
	3390.00 Aplicações Diretas		30.726,00	0,15
000604	3390.30 99 Material de Consumo	Fiscal	2.900,00	0,01
000605	3390.36 99 Outros Serviços de Terceiros - Pessoa Física	Fiscal	4.349,00	0,02
000606	3390.39 99 Outros Serviços de Terceiros - Pessoa Jurídica	Fiscal	23.477,00	0,12
	4490.00 Aplicações Diretas		11.596,00	0,06
000607	4490.52 99 Equipamentos e Material Permanente	Fiscal	11.596,00	0,06
22 664 3004	2073 Manutenção do Programa de Incentivo a instalação de Indústria e Comércio		32.868,00	0,16
	Incentivar a instalação de industrial e comércio no município.			
	0001 Recursos Ordinários		32.868,00	0,16



Prefeitura Municipal de Tenório

SECRETARIA DE FINANÇAS

DEPARTAMENTO DE CONTABILIDADE - Orçamento-Programa de 2017 - R\$ 1,00

Quadro Detalhado da Despesa Fixada por Unidade Orçamentária, Ações, Fonte de Recurso, Modalidade de Aplicação e Elemento de Despesa - Q.D.D.

Classificação Institucional Funcional Programática		Esfera	Dotação Orçamentária	%		
Fonte de Recurso/Modalidade de Aplicação/Elemento de Despesa						
02.070	Secretaria Municipal de Infra-Estrutura, Transporte e Serviços Urbanos		2.677.215,00	13,25		
	0001 Recursos Ordinários		32.868,00	0,16		
	3390.00 Aplicações Diretas		32.868,00	0,16		
000608	3390.30 99 Material de Consumo	Fiscal	12.962,00	0,06		
000609	3390.36 99 Outros Serviços de Terceiros - Pessoa Física	Fiscal	12.962,00	0,06		
000610	3390.39 99 Outros Serviços de Terceiros - Pessoa Jurídica	Fiscal	1.066,00	0,01		
000611	3390.48 99 Outros Auxílios Financeiros a Pessoas Físicas	Fiscal	5.878,00	0,03		
15 452 3004	2074 Manutenção das praças e jardins do município		17.994,00	0,09		
	Melhorar a estrutura de laser da população					
	0001 Recursos Ordinários		17.994,00	0,09		
	3390.00 Aplicações Diretas		16.818,00	0,08		
000612	3390.30 99 Material de Consumo	Fiscal	4.481,00	0,02		
000613	3390.36 99 Outros Serviços de Terceiros - Pessoa Física	Fiscal	9.868,00	0,05		
000614	3390.39 99 Outros Serviços de Terceiros - Pessoa Jurídica	Fiscal	2.469,00	0,01		
	4490.00 Aplicações Diretas		1.176,00	0,01		
000615	4490.52 99 Equipamentos e Material Permanente	Fiscal	1.176,00	0,01		
26 782 3004	2075 Manutenção das Atividades dos Serviços Municipais de Estradas e Rodagens		126.881,00	0,63		
	Manter as atividades dos Serviços de Estradas e Rodagens					
	0001 Recursos Ordinários		126.881,00	0,63		
	3190.00 Aplicações Diretas		43.581,00	0,22		
000616	3190.04 99 Contratação por Tempo Determinado	Fiscal	2.593,00	0,01		
000617	3190.11 99 Vencimentos e Vantagens Fixas - Pessoal Civil	Fiscal	29.392,00	0,15		
000618	3190.92 99 Despesas de Exercícios Anteriores	Fiscal	11.596,00	0,06		
	3390.00 Aplicações Diretas		71.543,00	0,35		
000619	3390.04 99 Contratação por Tempo Determinado	Fiscal	2.593,00	0,01		
000620	3390.14 99 Diárias - Civil	Fiscal	145,00	0,00		
000621	3390.30 99 Material de Consumo	Fiscal	6.482,00	0,03		
000622	3390.36 99 Outros Serviços de Terceiros - Pessoa Física	Fiscal	16.140,00	0,08		
000623	3390.39 99 Outros Serviços de Terceiros - Pessoa Jurídica	Fiscal	25.890,00	0,13		
000624	3390.92 99 Despesas de Exercícios Anteriores	Fiscal	20.293,00	0,10		
	4490.00 Aplicações Diretas		11.757,00	0,06		
000625	4490.52 99 Equipamentos e Material Permanente	Fiscal	11.757,00	0,06		
17 512 3030	2076 Manutenção das atividades do Fundo Municipal de Saneamento Básico - FMSB		32.194,00	0,16		
	Manter as atividades do referido fundo para que haja uma melhora na saúde ambiental do nosso município.					
	0001 Recursos Ordinários		32.194,00	0,16		
	3390.00 Aplicações Diretas		26.828,00	0,13		
000626	3390.30 99 Material de Consumo	Fiscal	5.366,00	0,03		
000627	3390.36 99 Outros Serviços de Terceiros - Pessoa Física	Fiscal	10.731,00	0,05		
000628	3390.39 99 Outros Serviços de Terceiros - Pessoa Jurídica	Fiscal	10.731,00	0,05		
	4490.00 Aplicações Diretas		5.366,00	0,03		
000629	4490.52 99 Equipamentos e Material Permanente	Fiscal	5.366,00	0,03		
	Pessoal e Juros e Outras Encargos Encargos Despesas Inversões Amortização Reserva Sociais da Dívida Correntes Investimentos Financeiras da Dívida de Contigência					
Fiscal:	655.234,00	864.553,00	1.098.644,00	58.784,00	2.677.215,00	13,25
Seguridade:					0,00	0,00
Total:	655.234,00	864.553,00	1.098.644,00	58.784,00	2.677.215,00	13,25



Prefeitura Municipal de Tenório

SECRETARIA DE FINANÇAS

DEPARTAMENTO DE CONTABILIDADE - Orçamento-Programa de 2017 - R\$ 1,00

Quadro Detalhado da Despesa Fixada por Unidade Orçamentária, Ações, Fonte de Recurso, Modalidade de Aplicação e Elemento de Despesa - Q.D.D.

Classificação Institucional Funcional Programática			Dotação	
Fonte de Recurso/Modalidade de Aplicação/Elemento de Despesa		Esfera	Orçamentária	%
02.080	Secretaria Municipal de Agricultura, Abastecimento e Meio-Ambiente		966.614,00	4,78
17 304 3007	1033 Construção ou Reforma do Matadouro Público Municipal		58.784,00	0,29
	Melhoria das condições de saúde do município.			
	0001 Recursos Ordinários		58.784,00	0,29
	4490.00 Aplicações Diretas		58.784,00	0,29
000630 4490.51 99	Obras e Instalações	Fiscal	58.784,00	0,29
20 544 3009	1034 Aquisição e Instalação de Dessanilizador		17.635,00	0,09
	Melhorar a qualidade da água no município			
	0001 Recursos Ordinários		10.000,00	0,05
	4490.00 Aplicações Diretas		10.000,00	0,05
000631 4490.52 99	Equipamentos e Material Permanente	Fiscal	10.000,00	0,05
	0034 Transferência de Convênios – Outros – Federal		7.635,00	0,04
	4490.00 Aplicações Diretas		7.635,00	0,04
000770 4490.52 99	Equipamentos e Material Permanente	Fiscal	7.635,00	0,04
20 601 3010	1035 Construção e Perfuração de Poços, Compras de Equipamentos		31.352,00	0,16
	Suprir as necessidades de água os habitantes da zona rural			
	0001 Recursos Ordinários		15.000,00	0,07
	4490.00 Aplicações Diretas		15.000,00	0,07
000632 4490.51 99	Obras e Instalações	Fiscal	15.000,00	0,07
	0034 Transferência de Convênios – Outros – Federal		16.352,00	0,08
	4490.00 Aplicações Diretas		16.352,00	0,08
000771 4490.51 99	Obras e Instalações	Fiscal	16.352,00	0,08
20 605 3029	1036 Construção de açudes, barreiros e barragens		23.262,00	0,12
	Aumentar a capacidade de reter água no município			
	0001 Recursos Ordinários		8.262,00	0,04
	4490.00 Aplicações Diretas		8.262,00	0,04
000633 4490.51 99	Obras e Instalações	Fiscal	8.262,00	0,04
	0034 Transferência de Convênios – Outros – Federal		15.000,00	0,07
	4490.00 Aplicações Diretas		15.000,00	0,07
000772 4490.51 99	Obras e Instalações	Fiscal	15.000,00	0,07
23 691 3010	1037 Revitalização do mercado público municipal		58.784,00	0,29
	Dar uma nova estrutura física aos comerciantes deste município			
	0001 Recursos Ordinários		58.784,00	0,29
	4490.00 Aplicações Diretas		58.784,00	0,29
000634 4490.51 99	Obras e Instalações	Fiscal	41.149,00	0,20
000635 4490.52 99	Equipamentos e Material Permanente	Fiscal	17.635,00	0,09
20 122 3010	2077 Manutenção das Atividades da Secretaria de Agricultura, Abastecimento e Meio-Ambiente		398.487,00	1,97
	Dar melhor estrutura aos pequenos agricultores e pecuaristas do município.			
	0001 Recursos Ordinários		398.487,00	1,97
	3190.00 Aplicações Diretas		65.723,00	0,33
000636 3190.03 99	Pensões	Fiscal	1.524,00	0,01
000637 3190.04 99	Contratação por Tempo Determinado	Fiscal	6.482,00	0,03
000638 3190.11 99	Vencimentos e Vantagens Fixas - Pessoal Civil	Fiscal	52.078,00	0,26
000639 3190.13 99	Obrigações Patronais	Fiscal	1.073,00	0,01
000640 3190.92 99	Despesas de Exercícios Anteriores	Fiscal	4.566,00	0,02



Prefeitura Municipal de Tenório

SECRETARIA DE FINANÇAS

DEPARTAMENTO DE CONTABILIDADE - Orçamento-Programa de 2017 - R\$ 1,00

Quadro Detalhado da Despesa Fixada por Unidade Orçamentária, Ações, Fonte de Recurso, Modalidade de Aplicação e Elemento de Despesa - Q.D.D.

Classificação Institucional Funcional Programática				Dotação	
Fonte de Recurso/Modalidade de Aplicação/Elemento de Despesa			Esfera	Orçamentária	%
02.080	Secretaria Municipal de Agricultura, Abastecimento e Meio-Ambiente			966.614,00	4,78
	0001 Recursos Ordinários			398.487,00	1,97
	3390.00 Aplicações Diretas			330.028,00	1,63
000641	3390.04 99 Contratação por Tempo Determinado		Fiscal	5.798,00	0,03
000642	3390.14 99 Diárias - Civil		Fiscal	1.159,00	0,01
000643	3390.30 99 Material de Consumo		Fiscal	190.644,00	0,94
000644	3390.36 99 Outros Serviços de Terceiros - Pessoa Física		Fiscal	88.652,00	0,44
000645	3390.37 99 Locação de Mão-de-Obra		Fiscal	167,00	0,00
000646	3390.39 99 Outros Serviços de Terceiros - Pessoa Jurídica		Fiscal	25.920,00	0,13
000647	3390.92 99 Despesas de Exercícios Anteriores		Fiscal	16.454,00	0,08
000648	3390.93 99 Indenizações e Restituições		Fiscal	1.234,00	0,01
	4490.00 Aplicações Diretas			2.736,00	0,01
000649	4490.52 99 Equipamentos e Material Permanente		Fiscal	2.736,00	0,01
20 601 3010	2078 Prestar assistência técnica, capacitação e incentivos aos pequenos e médios produtores rurais (AGRUCULTORES E PECUARISTAS)			26.904,00	0,13
	Ajuda ao produtor rural				
	0001 Recursos Ordinários			26.904,00	0,13
	3390.00 Aplicações Diretas			26.313,00	0,13
000650	3390.30 99 Material de Consumo		Fiscal	2.955,00	0,01
000651	3390.32 99 Material, Bem ou Serviço para Distribuição Gratuita		Fiscal	3.201,00	0,02
000652	3390.35 99 Serviços de Consultoria		Fiscal	11.757,00	0,06
000653	3390.36 99 Outros Serviços de Terceiros - Pessoa Física		Fiscal	2.342,00	0,01
000654	3390.37 99 Locação de Mão-de-Obra		Fiscal	2.285,00	0,01
000655	3390.39 99 Outros Serviços de Terceiros - Pessoa Jurídica		Fiscal	3.773,00	0,02
	4490.00 Aplicações Diretas			591,00	0,00
000656	4490.52 99 Equipamentos e Material Permanente		Fiscal	591,00	0,00
20 544 3004	2079 Manutenção e recuperação de poços			98.552,00	0,49
	Ajuda ao produtor rural				
	0001 Recursos Ordinários			98.552,00	0,49
	3390.00 Aplicações Diretas			85.590,00	0,42
000657	3390.30 99 Material de Consumo		Fiscal	102,00	0,00
000658	3390.36 99 Outros Serviços de Terceiros - Pessoa Física		Fiscal	40.238,00	0,20
000659	3390.37 99 Locação de Mão-de-Obra		Fiscal	1.524,00	0,01
000660	3390.39 99 Outros Serviços de Terceiros - Pessoa Jurídica		Fiscal	28.506,00	0,14
000661	3390.48 99 Outros Auxílios Financeiros a Pessoas Físicas		Fiscal	15.220,00	0,08
	4490.00 Aplicações Diretas			12.962,00	0,06
000662	4490.52 99 Equipamentos e Material Permanente		Fiscal	12.962,00	0,06
20 602 3004	2080 Manutenção das Atividades do Matadouro Público Municipal			15.684,00	0,08
	Melhorar a saúde pública municipal				
	0001 Recursos Ordinários			15.684,00	0,08
	3190.00 Aplicações Diretas			1.524,00	0,01
000663	3190.11 99 Vencimentos e Vantagens Fixas - Pessoal Civil		Fiscal	1.524,00	0,01
	3390.00 Aplicações Diretas			14.009,00	0,07
000664	3390.30 99 Material de Consumo		Fiscal	5.878,00	0,03
000665	3390.36 99 Outros Serviços de Terceiros - Pessoa Física		Fiscal	2.028,00	0,01
000666	3390.37 99 Locação de Mão-de-Obra		Fiscal	5.878,00	0,03
000667	3390.39 99 Outros Serviços de Terceiros - Pessoa Jurídica		Fiscal	225,00	0,00
	4490.00 Aplicações Diretas			151,00	0,00
000668	4490.52 99 Equipamentos e Material Permanente		Fiscal	151,00	0,00
20 601 3004	2081 Manutenção do programa Seguro Safra			26.733,00	0,13
	Manter a agricultura do município				



Prefeitura Municipal de Tenório

SECRETARIA DE FINANÇAS

DEPARTAMENTO DE CONTABILIDADE - Orçamento-Programa de 2017 - R\$ 1,00

Quadro Detalhado da Despesa Fixada por Unidade Orçamentária, Ações, Fonte de Recurso, Modalidade de Aplicação e Elemento de Despesa - Q.D.D.

Classificação Institucional Funcional Programática				Dotação	%
Fonte de Recurso/Modalidade de Aplicação/Elemento de Despesa			Esfera	Orçamentária	
02.080	Secretaria Municipal de Agricultura, Abastecimento e Meio-Ambiente			966.614,00	4,78
	0001 Recursos Ordinários			26.733,00	0,13
	3390.00 Aplicações Diretas			26.733,00	0,13
000669	3390.36 99 Outros Serviços de Terceiros - Pessoa Física		Fiscal	2.762,00	0,01
000670	3390.39 99 Outros Serviços de Terceiros - Pessoa Jurídica		Fiscal	23.971,00	0,12
10 605 3029	2082 Manutenção dos carros-pipa deste município			58.760,00	0,29
	Manter a regularidade do abastecimento d'água em todo o território municipal				
	0001 Recursos Ordinários			58.760,00	0,29
	3390.00 Aplicações Diretas			58.760,00	0,29
000671	3390.30 99 Material de Consumo		Fiscal	20.708,00	0,10
000672	3390.36 99 Outros Serviços de Terceiros - Pessoa Física		Fiscal	3.541,00	0,02
000673	3390.39 99 Outros Serviços de Terceiros - Pessoa Jurídica		Fiscal	34.511,00	0,17
18 541 3030	2083 Manutenção e conservação do meio ambiente neste município			46.048,00	0,23
	Manter as reservas naturais deste município				
	0001 Recursos Ordinários			46.048,00	0,23
	3190.00 Aplicações Diretas			8.544,00	0,04
000674	3190.04 99 Contratação por Tempo Determinado		Fiscal	1.296,00	0,01
000675	3190.11 99 Vencimentos e Vantagens Fixas - Pessoal Civil		Fiscal	7.248,00	0,04
	3390.00 Aplicações Diretas			33.155,00	0,16
000676	3390.04 99 Contratação por Tempo Determinado		Fiscal	2.900,00	0,01
000677	3390.14 99 Diárias - Civil		Fiscal	724,00	0,00
000678	3390.30 99 Material de Consumo		Fiscal	3.439,00	0,02
000679	3390.32 99 Material, Bem ou Serviço para Distribuição Gratuita		Fiscal	2.900,00	0,01
000680	3390.36 99 Outros Serviços de Terceiros - Pessoa Física		Fiscal	11.596,00	0,06
000681	3390.39 99 Outros Serviços de Terceiros - Pessoa Jurídica		Fiscal	11.596,00	0,06
	4490.00 Aplicações Diretas			4.349,00	0,02
000682	4490.52 99 Equipamentos e Material Permanente		Fiscal	4.349,00	0,02
20 601 3010	2084 Manutenção do programa de corte de terra de agricultores deste município			44.302,00	0,22
	Promover as atividades agrícolas neste município				
	0001 Recursos Ordinários			44.302,00	0,22
	3390.00 Aplicações Diretas			44.302,00	0,22
000683	3390.36 99 Outros Serviços de Terceiros - Pessoa Física		Fiscal	2.586,00	0,01
000684	3390.39 99 Outros Serviços de Terceiros - Pessoa Jurídica		Fiscal	41.716,00	0,21
20 606 3010	2085 Manutenção das atividades da EMATER neste município			17.974,00	0,09
	Promover as atividades agropecuárias no município				
	0001 Recursos Ordinários			17.974,00	0,09
	3390.00 Aplicações Diretas			16.678,00	0,08
000685	3390.30 99 Material de Consumo		Fiscal	2.593,00	0,01
000686	3390.32 99 Material, Bem ou Serviço para Distribuição Gratuita		Fiscal	2.593,00	0,01
000687	3390.36 99 Outros Serviços de Terceiros - Pessoa Física		Fiscal	10.771,00	0,05
000688	3390.39 99 Outros Serviços de Terceiros - Pessoa Jurídica		Fiscal	721,00	0,00
	4490.00 Aplicações Diretas			1.296,00	0,01
000689	4490.52 99 Equipamentos e Material Permanente		Fiscal	1.296,00	0,01
18 542 3030	2086 Manutenção do Consócio de Desenvolvimento Sustentável SÃO SARUÊ			8.209,00	0,04
	Dar viabilidade as atividades de desenvolvimento ambiental sustentável nas micro-regiões do Cariri e Seridó Paraibano.				
	0001 Recursos Ordinários			8.209,00	0,04
	3374.00 Transferências a Consórcios Públicos mediante contrato de rateio à conta de recursos de que trata o art. 25 da Lei Complementar nº 141, de 2012.			8.209,00	0,04
000690	3374.70 99 Rateio pela Participação em Consórcio Público		Fiscal	8.209,00	0,04



Prefeitura Municipal de Tenório

SECRETARIA DE FINANÇAS

DEPARTAMENTO DE CONTABILIDADE - Orçamento-Programa de 2017 - R\$ 1,00

Quadro Detalhado da Despesa Fixada por Unidade Orçamentária, Ações, Fonte de Recurso, Modalidade de Aplicação e Elemento de Despesa - Q.D.D.

Classificação Institucional Funcional Programática		Esfera	Dotação Orçamentária	%					
Fonte de Recurso/Modalidade de Aplicação/Elemento de Despesa									
02.080	Secretaria Municipal de Agricultura, Abastecimento e Meio-Ambiente		966.614,00	4,78					
20	182	2031	2087 Manutenção das atividades da Defesa Civil	35.144,00	0,17				
			Preparar os órgãos municipais para fiscalização e apoio a população de Tenório.						
			0001 Recursos Ordinários	35.144,00	0,17				
			3190.00 Aplicações Diretas	7.512,00	0,04				
000691	3190.04	99	Contratação por Tempo Determinado	1.073,00	0,01				
000692	3190.11	99	Vencimentos e Vantagens Fixas - Pessoal Civil	6.439,00	0,03				
			3390.00 Aplicações Diretas	25.486,00	0,13				
000693	3390.30	99	Material de Consumo	8.585,00	0,04				
000694	3390.32	99	Material, Bem ou Serviço para Distribuição Gratuita	8.585,00	0,04				
000695	3390.36	99	Outros Serviços de Terceiros - Pessoa Física	7.243,00	0,04				
000696	3390.39	99	Outros Serviços de Terceiros - Pessoa Jurídica	1.073,00	0,01				
			4490.00 Aplicações Diretas	2.146,00	0,01				
000697	4490.52	99	Equipamentos e Material Permanente	2.146,00	0,01				
	Pessoal e Encargos Sociais	Juros e Encargos da Dívida	Outras Despesas Correntes	Investimentos	Inversões Financeiras	Amortização da Dívida	Reserva de Contingência		
Fiscal:	83.303,00		669.263,00	214.048,00				966.614,00	4,78
Seguridade:								0,00	0,00
Total:	83.303,00		669.263,00	214.048,00				966.614,00	4,78



Prefeitura Municipal de Tenório

SECRETARIA DE FINANÇAS

DEPARTAMENTO DE CONTABILIDADE - Orçamento-Programa de 2017 - R\$ 1,00

Quadro Detalhado da Despesa Fixada por Unidade Orçamentária, Ações, Fonte de Recurso, Modalidade de Aplicação e Elemento de Despesa - Q.D.D.

Classificação Institucional Funcional Programática			Dotação	
Fonte de Recurso/Modalidade de Aplicação/Elemento de Despesa		Esfera	Orçamentária	%
02.090	Secretaria Municipal de Cultura, Esportes e Lazer		790.207,00	3,91
23 695 3004	1038 Construção de portal nas entradas do município		53.655,00	0,27
	dar um encremento ao turismo no município, melhorando o aspecto visual.			
	0034 Transferência de Convênios – Outros – Federal		53.655,00	0,27
	4490.00 Aplicações Diretas		53.655,00	0,27
000698 4490.51 99	Obras e Instalações	Fiscal	53.655,00	0,27
13 392 3004	1039 Construção do Centro Cultural		37.034,00	0,18
	Melhorar a cultura no município			
	0001 Recursos Ordinários		37.034,00	0,18
	4490.00 Aplicações Diretas		37.034,00	0,18
000699 4490.51 99	Obras e Instalações	Fiscal	37.034,00	0,18
27 812 3015	1040 Construção do Estádio de Futebol neste município		176.353,00	0,87
	Proporcionar aos habitantes deste município lazer e incentivar a prática de esportes			
	0034 Transferência de Convênios – Outros – Federal		176.353,00	0,87
	4490.00 Aplicações Diretas		176.353,00	0,87
000700 4490.51 99	Obras e Instalações	Fiscal	176.353,00	0,87
13 031 3021	1041 Construção da praça de eventos no município.		85.848,00	0,42
	Criar novas condições para a realização de eventos, tendo como princípio dar condições de conforto aos participantes dos eventos.			
	0034 Transferência de Convênios – Outros – Federal		85.848,00	0,42
	4490.00 Aplicações Diretas		85.848,00	0,42
000701 4490.51 99	Obras e Instalações	Fiscal	85.848,00	0,42
27 812 3015	1042 Construção de ginásio, praça poliesportiva e aquisição de equipamentos		46.301,00	0,23
	Apresentar a população municipal novas formas de lazer.			
	0034 Transferência de Convênios – Outros – Federal		46.301,00	0,23
	4490.00 Aplicações Diretas		46.301,00	0,23
000702 4490.51 99	Obras e Instalações	Fiscal	14.108,00	0,07
000703 4490.52 99	Equipamentos e Material Permanente	Fiscal	32.193,00	0,16
13 392 3004	2088 Manutenção da Biblioteca Pública Municipal		26.327,00	0,13
	Melhoria e Incentivo a pesquisa por parte de alunos e professores			
	0001 Recursos Ordinários		26.327,00	0,13
	3190.00 Aplicações Diretas		1.524,00	0,01
000704 3190.11 99	Vencimentos e Vantagens Fixas - Pessoal Civil	Fiscal	1.524,00	0,01
	3390.00 Aplicações Diretas		21.201,00	0,10
000705 3390.30 99	Material de Consumo	Fiscal	12.877,00	0,06
000706 3390.36 99	Outros Serviços de Terceiros - Pessoa Física	Fiscal	8.145,00	0,04
000707 3390.39 99	Outros Serviços de Terceiros - Pessoa Jurídica	Fiscal	179,00	0,00
	4490.00 Aplicações Diretas		3.602,00	0,02
000708 4490.52 99	Equipamentos e Material Permanente	Fiscal	3.602,00	0,02
13 813 3004	2089 Promoção de eventos culturais (CARNAVAL, FESTAS: JUNINAS, PADROEIRA E OUTRAS)		86.625,00	0,43
	Resgatar os eventos tradicionais no município.			
	0001 Recursos Ordinários		51.625,00	0,26
	3390.00 Aplicações Diretas		51.002,00	0,25
000709 3390.30 99	Material de Consumo	Fiscal	8.457,00	0,04
000710 3390.31 99	Premiações Culturais, Artísticas, Científicas, Desportivas e Outras (6)(I)	Fiscal	1.616,00	0,01
000711 3390.36 99	Outros Serviços de Terceiros - Pessoa Física	Fiscal	7.982,00	0,04
000712 3390.39 99	Outros Serviços de Terceiros - Pessoa Jurídica	Fiscal	32.947,00	0,16



Prefeitura Municipal de Tenório

SECRETARIA DE FINANÇAS

DEPARTAMENTO DE CONTABILIDADE - Orçamento-Programa de 2017 - R\$ 1,00

Quadro Detalhado da Despesa Fixada por Unidade Orçamentária, Ações, Fonte de Recurso, Modalidade de Aplicação e Elemento de Despesa - Q.D.D.

Classificação Institucional Funcional Programática				Dotação	%
Fonte de Recurso/Modalidade de Aplicação/Elemento de Despesa			Esfera	Orçamentária	
02.090	Secretaria Municipal de Cultura, Esportes e Lazer			790.207,00	3,91
	0001 Recursos Ordinários			51.625,00	0,26
	4490.00 Aplicações Diretas			623,00	0,00
000713	4490.52 99 Equipamentos e Material Permanente		Fiscal	623,00	0,00
	0034 Transferência de Convênios – Outros – Federal			35.000,00	0,17
	3390.00 Aplicações Diretas			35.000,00	0,17
000773	3390.36 99 Outros Serviços de Terceiros - Pessoa Física		Fiscal	10.000,00	0,05
000774	3390.39 99 Outros Serviços de Terceiros - Pessoa Jurídica		Fiscal	25.000,00	0,12
13 392 3004	2090 Manutenção das Atividades de Turismo neste município			78.068,00	0,39
	Dar mais ênfase as atividades de turismo no município.				
	0001 Recursos Ordinários			78.068,00	0,39
	3190.00 Aplicações Diretas			14.050,00	0,07
000714	3190.11 99 Vencimentos e Vantagens Fixas - Pessoal Civil		Fiscal	13.899,00	0,07
000715	3190.92 99 Despesas de Exercícios Anteriores		Fiscal	151,00	0,00
	3390.00 Aplicações Diretas			48.798,00	0,24
000716	3390.04 99 Contratação por Tempo Determinado		Fiscal	5.798,00	0,03
000717	3390.14 99 Diárias - Civil		Fiscal	1.176,00	0,01
000718	3390.30 19 Material de Consumo-OUTROS MATERIAIS DE CONSUMO		Fiscal	10.731,00	0,05
000719	3390.31 99 Premiações Culturais, Artísticas, Científicas, Desportivas e Outras (6)(I)		Fiscal	5.366,00	0,03
000720	3390.32 99 Material, Bem ou Serviço para Distribuição Gratuita		Fiscal	2.194,00	0,01
000721	3390.33 99 Passagens e Despesas com Locomoção		Fiscal	4.566,00	0,02
000722	3390.35 99 Serviços de Consultoria		Fiscal	2.285,00	0,01
000723	3390.36 99 Outros Serviços de Terceiros - Pessoa Física		Fiscal	3.332,00	0,02
000724	3390.37 99 Locação de Mão-de-Obra		Fiscal	3.042,00	0,02
000725	3390.39 99 Outros Serviços de Terceiros - Pessoa Jurídica		Fiscal	7.610,00	0,04
000726	3390.92 99 Despesas de Exercícios Anteriores		Fiscal	2.698,00	0,01
	4490.00 Aplicações Diretas			15.220,00	0,08
000727	4490.52 99 Equipamentos e Material Permanente		Fiscal	15.220,00	0,08
27 812 3024	2091 Incentivo ao esporte amador			38.301,00	0,19
	Incentiva a prática de esportes no município.				
	0001 Recursos Ordinários			38.301,00	0,19
	3390.00 Aplicações Diretas			36.509,00	0,18
000728	3390.30 99 Material de Consumo		Fiscal	1.296,00	0,01
000729	3390.31 99 Premiações Culturais, Artísticas, Científicas, Desportivas e Outras (6)(I)		Fiscal	8.246,00	0,04
000730	3390.32 99 Material, Bem ou Serviço para Distribuição Gratuita		Fiscal	17.883,00	0,09
000731	3390.33 99 Passagens e Despesas com Locomoção		Fiscal	2.469,00	0,01
000732	3390.36 99 Outros Serviços de Terceiros - Pessoa Física		Fiscal	4.147,00	0,02
000733	3390.37 99 Locação de Mão-de-Obra		Fiscal	617,00	0,00
000734	3390.39 99 Outros Serviços de Terceiros - Pessoa Jurídica		Fiscal	1.234,00	0,01
000735	3390.48 99 Outros Auxílios Financeiros a Pessoas Físicas		Fiscal	617,00	0,00
	4490.00 Aplicações Diretas			1.792,00	0,01
000736	4490.52 99 Equipamentos e Material Permanente		Fiscal	1.792,00	0,01
27 812 3024	2092 Manutenção das atividades do campo de futebol			43.065,00	0,21
	Prestar melhor atendimentos aos praticantes de esporte no município				
	0001 Recursos Ordinários			43.065,00	0,21
	3190.00 Aplicações Diretas			5.184,00	0,03
000737	3190.04 99 Contratação por Tempo Determinado		Fiscal	1.234,00	0,01
000738	3190.11 99 Vencimentos e Vantagens Fixas - Pessoal Civil		Fiscal	3.703,00	0,02
000739	3190.92 99 Despesas de Exercícios Anteriores		Fiscal	247,00	0,00



Prefeitura Municipal de Tenório

SECRETARIA DE FINANÇAS

DEPARTAMENTO DE CONTABILIDADE - Orçamento-Programa de 2017 - R\$ 1,00

Quadro Detalhado da Despesa Fixada por Unidade Orçamentária, Ações, Fonte de Recurso, Modalidade de Aplicação e Elemento de Despesa - Q.D.D.

Classificação Institucional Funcional Programática		Esfera	Dotação Orçamentária	%	
Fonte de Recurso/Modalidade de Aplicação/Elemento de Despesa					
02.090	Secretaria Municipal de Cultura, Esportes e Lazer		790.207,00	3,91	
	0001 Recursos Ordinários		43.065,00	0,21	
	3390.00 Aplicações Diretas		36.152,00	0,18	
000740	3390.14 99 Diárias - Civil	Fiscal	247,00	0,00	
000741	3390.30 99 Material de Consumo	Fiscal	12.345,00	0,06	
000742	3390.31 99 Premiações Culturais, Artísticas, Científicas, Desportivas e Outras (6)(I)	Fiscal	5.878,00	0,03	
000743	3390.36 99 Outros Serviços de Terceiros - Pessoa Física	Fiscal	8.642,00	0,04	
000744	3390.39 99 Outros Serviços de Terceiros - Pessoa Jurídica	Fiscal	8.642,00	0,04	
000745	3390.92 99 Despesas de Exercícios Anteriores	Fiscal	398,00	0,00	
	4490.00 Aplicações Diretas		1.729,00	0,01	
000746	4490.52 99 Equipamentos e Material Permanente	Fiscal	1.729,00	0,01	
13 392 0002	2093 Manutenção das Atividades da Secretaria Municipal de Cultura, Esportes e Lazer		118.630,00	0,59	
	Manter em perfeita harmonia das atividades da Secretaria de Cultura.				
	0001 Recursos Ordinários		118.630,00	0,59	
	3190.00 Aplicações Diretas		38.141,00	0,19	
000747	3190.04 99 Contratação por Tempo Determinado	Fiscal	8.230,00	0,04	
000748	3190.11 99 Vencimentos e Vantagens Fixas - Pessoal Civil	Fiscal	24.579,00	0,12	
000749	3190.92 99 Despesas de Exercícios Anteriores	Fiscal	5.332,00	0,03	
	3390.00 Aplicações Diretas		68.732,00	0,34	
000750	3390.04 99 Contratação por Tempo Determinado	Fiscal	8.230,00	0,04	
000751	3390.14 99 Diárias - Civil	Fiscal	1.176,00	0,01	
000752	3390.30 99 Material de Consumo	Fiscal	1.053,00	0,01	
000753	3390.31 99 Premiações Culturais, Artísticas, Científicas, Desportivas e Outras (6)(I)	Fiscal	3.258,00	0,02	
000754	3390.36 99 Outros Serviços de Terceiros - Pessoa Física	Fiscal	13.573,00	0,07	
000755	3390.39 99 Outros Serviços de Terceiros - Pessoa Jurídica	Fiscal	3.659,00	0,02	
000756	3390.92 99 Despesas de Exercícios Anteriores	Fiscal	36.607,00	0,18	
000757	3390.93 99 Indenizações e Restituições	Fiscal	1.176,00	0,01	
	4490.00 Aplicações Diretas		11.757,00	0,06	
000758	4490.52 99 Equipamentos e Material Permanente	Fiscal	11.757,00	0,06	
	Pessoal e Juros e Outras Encargos Encargos Despesas Inversões Amortização Reserva Sociais da Dívida Correntes Investimentos Financeiras da Dívida de Contigência				
Fiscal:	58.899,00	297.394,00	433.914,00	790.207,00	3,91
Seguridade:				0,00	0,00
Total:	58.899,00	297.394,00	433.914,00	790.207,00	3,91



Prefeitura Municipal de Tenório

SECRETARIA DE FINANÇAS

DEPARTAMENTO DE CONTABILIDADE - Orçamento-Programa de 2017 - R\$ 1,00

Quadro Detalhado da Despesa Fixada por Unidade Orçamentária, Ações, Fonte de Recurso, Modalidade de Aplicação e Elemento de Despesa - Q.D.D.

Classificação Institucional Funcional Programática							Esfera	Dotação Orçamentária	%
Fonte de Recurso/Modalidade de Aplicação/Elemento de Despesa									
99.999	Reserva de Contingência							235.138,00	1,16
99	999	9001 Reserva de Contingência						235.138,00	1,16
		Garantir a reserva de contingência, conforme a LC 101/2000.							
		0001 Recursos Ordinários						235.138,00	1,16
		9990.00 Reserva de Contingência						235.138,00	1,16
000759	9990.99	99	Reserva de Contingência				Fiscal	235.138,00	1,16
	Pessoal e Encargos Sociais	Juros e Encargos da Dívida	Outras Despesas Correntes	Investimentos	Inversões Financeiras	Amortização da Dívida	Reserva de Contingência		
Fiscal:							235.138,00	235.138,00	1,16
Seguridade:								0,00	0,00
Total:							235.138,00	235.138,00	1,16
	Pessoal e Encargos Sociais	Juros e Encargos da Dívida	Outras Despesas Correntes	Investimentos	Inversões Financeiras	Amortização da Dívida	Reserva de Contingência		
GERAL									
Fiscal:	6.924.412,00	34.566,00	5.988.474,00	3.997.906,00	58.784,00	102.144,00	235.138,00	17.341.424,00	85,84
Seguridade:	968.138,00		1.501.872,00	390.971,00				2.860.981,00	14,16
Total:	7.892.550,00	34.566,00	7.490.346,00	4.388.877,00	58.784,00	102.144,00	235.138,00	20.202.405,00	100,00
Intra-Orçamen.:								0,00	0,00

RADSON DOS SANTOS LEITE
CONTADOR CT/PB Nº 6041

EVILAZIO DE ARAÚJO
SOUTO/OUTROS
PREFEITO



Prefeitura Municipal de Tenório

SECRETARIA DE FINANÇAS

DEPARTAMENTO DE CONTABILIDADE - Orçamento-Programa de 2017 - R\$ 1,00

Quadro Detalhado da Despesa Fixada por Unidade Orçamentária, Ações, Natureza e Elemento de Despesa - Q.D.D.

Classificação Institucional Funcional Programática							Dotação	%	
Natureza de Despesa/Modalidade de Aplicação/Elemento de Despesa/Fonte de Recurso						Esfera	Orçamentária		
01.010	Câmara Municipal							720.000,00	3,56
01 122 3001 1001	Reforma/Ampliação da Câmara de Vereadores							16.097,00	0,08
	Proporcionar maior conforme aos Funcionários, Vereadores e a População em Geral								
	4400.00	INVESTIMENTOS						16.097,00	0,08
	4490.00	Aplicações Diretas						16.097,00	0,08
000001 4490.51 99	0001	Obras e Instalações				Fiscal	16.097,00	0,08	
01 122 3002 2001	Manutenção das Atividades do Poder Legislativo						703.903,00	3,48	
	Manter as atividades de rotinas da Câmara Municipal								
	3100.00	PESSOAL E ENCARGOS SOCIAIS						523.703,00	2,59
	3190.00	Aplicações Diretas						523.703,00	2,59
000002 3190.04 99	0001	Contratação por Tempo Determinado				Fiscal	2.146,00	0,01	
000003 3190.11 99	0001	Vencimentos e Vantagens Fixas - Pessoal Civil				Fiscal	434.505,00	2,15	
000004 3190.13 99	0001	Obrigações Patronais				Fiscal	87.052,00	0,43	
	3300.00	OUTRAS DESPESAS CORRENTES						178.590,00	0,88
	3330.00	Transferências a Estados e ao Distrito Federal						9.099,00	0,04
000005 3330.14 99	0001	Diárias - Civil				Fiscal	9.099,00	0,04	
	3390.00	Aplicações Diretas						169.491,00	0,84
000006 3390.30 99	0001	Material de Consumo				Fiscal	15.349,00	0,08	
000007 3390.33 99	0001	Passagens e Despesas com Locomoção				Fiscal	1.073,00	0,01	
000008 3390.35 99	0001	Serviços de Consultoria				Fiscal	42.656,00	0,21	
000009 3390.36 99	0001	Outros Serviços de Terceiros - Pessoa Física				Fiscal	25.091,00	0,12	
000010 3390.39 99	0001	Outros Serviços de Terceiros - Pessoa Jurídica				Fiscal	54.524,00	0,27	
000011 3390.92 99	0001	Despesas de Exercícios Anteriores				Fiscal	30.798,00	0,15	
	4400.00	INVESTIMENTOS						1.610,00	0,01
	4490.00	Aplicações Diretas						1.610,00	0,01
000012 4490.52 99	0001	Equipamentos e Material Permanente				Fiscal	1.610,00	0,01	
	Pessoal e Encargos Sociais	Juros e Encargos da Dívida	Outras Despesas Correntes	Investimentos	Inversões Financeiras	Amortização da Dívida	Reserva de Contingência		
Fiscal:	523.703,00		178.590,00	17.707,00				720.000,00	3,56
Seguridade:								0,00	0,00
Total:	523.703,00		178.590,00	17.707,00				720.000,00	3,56



Prefeitura Municipal de Tenório

SECRETARIA DE FINANÇAS

DEPARTAMENTO DE CONTABILIDADE - Orçamento-Programa de 2017 - R\$ 1,00

Quadro Detalhado da Despesa Fixada por Unidade Orçamentária, Ações, Natureza e Elemento de Despesa - Q.D.D.

Classificação Institucional Funcional Programática						Dotação	%
Natureza de Despesa/Modalidade de Aplicação/Elemento de Despesa/Fonte de Recurso						Orçamentária	
02.010	Gabinete do Prefeito					590.332,00	2,92
04	122	3004	1002	Aquisição de veículo e equipamentos para o Gabinete do Prefeito		35.271,00	0,17
				Dar melhor apoio logístico ao Prefeito Municipal			
			4400.00	INVESTIMENTOS		35.271,00	0,17
			4490.00	Aplicações Diretas		35.271,00	0,17
000013	4490.52	99	0001	Equipamentos e Material Permanente		35.271,00	0,17
04	122	3004	2002	Manutenção das Atividades do Gabinete do Prefeito		452.669,00	2,24
				Manter o perfeito funcionamento as atividades do GAPRE.			
			3100.00	PESSOAL E ENCARGOS SOCIAIS		312.696,00	1,55
			3190.00	Aplicações Diretas		312.696,00	1,55
000014	3190.04	99	0001	Contratação por Tempo Determinado		2.174,00	0,01
000015	3190.11	99	0001	Vencimentos e Vantagens Fixas - Pessoal Civil		291.079,00	1,44
000016	3190.92	99	0001	Despesas de Exercícios Anteriores		19.443,00	0,10
			3300.00	OUTRAS DESPESAS CORRENTES		127.037,00	0,63
			3390.00	Aplicações Diretas		127.037,00	0,63
000017	3390.04	99	0001	Contratação por Tempo Determinado		3.042,00	0,02
000018	3390.14	99	0001	Diárias - Civil		1.333,00	0,01
000019	3390.30	99	0001	Material de Consumo		36.266,00	0,18
000020	3390.33	99	0001	Passagens e Despesas com Locomoção		1.142,00	0,01
000021	3390.36	99	0001	Outros Serviços de Terceiros - Pessoa Física		1.411,00	0,01
000022	3390.39	99	0001	Outros Serviços de Terceiros - Pessoa Jurídica		67.766,00	0,34
000023	3390.92	99	0001	Despesas de Exercícios Anteriores		15.555,00	0,08
000024	3390.93	99	0001	Indenizações e Restituições		522,00	0,00
			4400.00	INVESTIMENTOS		12.936,00	0,06
			4490.00	Aplicações Diretas		12.936,00	0,06
000025	4490.52	99	0001	Equipamentos e Material Permanente		12.936,00	0,06
04	122	3004	2003	Manutenção das Atividades da Junta do Serviço Militar		12.064,00	0,06
				Manter os trabalhos da Junta do Serviço Militar			
			3100.00	PESSOAL E ENCARGOS SOCIAIS		761,00	0,00
			3190.00	Aplicações Diretas		761,00	0,00
000026	3190.11	99	0001	Vencimentos e Vantagens Fixas - Pessoal Civil		761,00	0,00
			3300.00	OUTRAS DESPESAS CORRENTES		10.845,00	0,05
			3390.00	Aplicações Diretas		10.845,00	0,05
000027	3390.14	99	0001	Diárias - Civil		458,00	0,00
000028	3390.30	99	0001	Material de Consumo		3.804,00	0,02
000029	3390.33	99	0001	Passagens e Despesas com Locomoção		1.066,00	0,01
000030	3390.36	99	0001	Outros Serviços de Terceiros - Pessoa Física		151,00	0,00
000031	3390.39	99	0001	Outros Serviços de Terceiros - Pessoa Jurídica		5.366,00	0,03
			4400.00	INVESTIMENTOS		458,00	0,00
			4490.00	Aplicações Diretas		458,00	0,00
000032	4490.52	99	0001	Equipamentos e Material Permanente		458,00	0,00
02	061	3003	2004	Manutenção das atividades da Procuradoria Geral do Município		31.919,00	0,16
				Manter as Atividades do setor Jurídico.			
			3100.00	PESSOAL E ENCARGOS SOCIAIS		1.234,00	0,01
			3190.00	Aplicações Diretas		1.234,00	0,01
000033	3190.11	99	0001	Vencimentos e Vantagens Fixas - Pessoal Civil		1.234,00	0,01
			3300.00	OUTRAS DESPESAS CORRENTES		28.216,00	0,14



Prefeitura Municipal de Tenório

SECRETARIA DE FINANÇAS

DEPARTAMENTO DE CONTABILIDADE - Orçamento-Programa de 2017 - R\$ 1,00

Quadro Detalhado da Despesa Fixada por Unidade Orçamentária, Ações, Natureza e Elemento de Despesa - Q.D.D.

Classificação Institucional Funcional Programática							Dotação	%
Natureza de Despesa/Modalidade de Aplicação/Elemento de Despesa/Fonte de Recurso							Orçamentária	
02.010	Gabinete do Prefeito						590.332,00	2,92
	3300.00	OUTRAS DESPESAS CORRENTES					28.216,00	0,14
	3390.00	Aplicações Diretas					28.216,00	0,14
000034	3390.35	99	0001	Serviços de Consultoria		Fiscal	22.221,00	0,11
000035	3390.36	99	0001	Outros Serviços de Terceiros - Pessoa Física		Fiscal	1.234,00	0,01
000036	3390.39	99	0001	Outros Serviços de Terceiros - Pessoa Jurídica		Fiscal	1.234,00	0,01
000037	3390.92	99	0001	Despesas de Exercícios Anteriores		Fiscal	3.527,00	0,02
	4400.00	INVESTIMENTOS					2.469,00	0,01
	4490.00	Aplicações Diretas					2.469,00	0,01
000038	4490.52	99	0001	Equipamentos e Material Permanente		Fiscal	2.469,00	0,01
04	122	3004	2005	Manutenção das Atividades do Controle Interno			58.409,00	0,29
				Fiscalizar o atos administrativos do Poder Executivo Municipal				
	3100.00	PESSOAL E ENCARGOS SOCIAIS					14.109,00	0,07
	3190.00	Aplicações Diretas					14.109,00	0,07
000039	3190.04	99	0001	Contratação por Tempo Determinado		Fiscal	1.176,00	0,01
000040	3190.11	99	0001	Vencimentos e Vantagens Fixas - Pessoal Civil		Fiscal	11.757,00	0,06
000041	3190.13	99	0001	Obrigações Patronais		Fiscal	588,00	0,00
000042	3190.92	99	0001	Despesas de Exercícios Anteriores		Fiscal	588,00	0,00
	3300.00	OUTRAS DESPESAS CORRENTES					38.422,00	0,19
	3390.00	Aplicações Diretas					38.422,00	0,19
000043	3390.04	99	0001	Contratação por Tempo Determinado		Fiscal	1.176,00	0,01
000044	3390.14	99	0001	Diárias - Civil		Fiscal	1.176,00	0,01
000045	3390.30	99	0001	Material de Consumo		Fiscal	5.878,00	0,03
000046	3390.35	99	0001	Serviços de Consultoria		Fiscal	11.757,00	0,06
000047	3390.36	99	0001	Outros Serviços de Terceiros - Pessoa Física		Fiscal	11.757,00	0,06
000048	3390.39	99	0001	Outros Serviços de Terceiros - Pessoa Jurídica		Fiscal	5.812,00	0,03
000049	3390.92	99	0001	Despesas de Exercícios Anteriores		Fiscal	866,00	0,00
	4400.00	INVESTIMENTOS					5.878,00	0,03
	4490.00	Aplicações Diretas					5.878,00	0,03
000050	4490.52	99	0001	Equipamentos e Material Permanente		Fiscal	5.878,00	0,03
	Pessoal e Encargos Sociais	Juros e Encargos da Dívida	Outras Despesas Correntes	Investimentos	Inversões Financeiras	Amortização da Dívida	Reserva de Contingência	
Fiscal:	328.800,00		204.520,00	57.012,00			590.332,00	2,92
Seguridade:							0,00	0,00
Total:	328.800,00		204.520,00	57.012,00			590.332,00	2,92



Prefeitura Municipal de Tenório

SECRETARIA DE FINANÇAS

DEPARTAMENTO DE CONTABILIDADE - Orçamento-Programa de 2017 - R\$ 1,00

Quadro Detalhado da Despesa Fixada por Unidade Orçamentária, Ações, Natureza e Elemento de Despesa - Q.D.D.

Classificação Institucional Funcional Programática							Dotação	%	
Natureza de Despesa/Modalidade de Aplicação/Elemento de Despesa/Fonte de Recurso							Orçamentária		
02.020	Secretaria de Municipal de Administração e Planejamento						1.158.420,00	5,73	
04 122 3004 2006	Manutenção das atividades da Secretaria de Administração e Planejamento						1.126.347,00	5,58	
	Manter em perfeição as atividades da SEMAD								
	3100.00	PESSOAL E ENCARGOS SOCIAIS				280.341,00	1,39		
	3190.00	Aplicações Diretas				280.341,00	1,39		
000051	3190.03	99	0001	Pensões		Fiscal	6.089,00	0,03	
000052	3190.04	99	0001	Contratação por Tempo Determinado		Fiscal	14.495,00	0,07	
000053	3190.11	99	0001	Vencimentos e Vantagens Fixas - Pessoal Civil		Fiscal	232.067,00	1,15	
000054	3190.13	99	0001	Obrigações Patronais		Fiscal	2.146,00	0,01	
000055	3190.92	99	0001	Despesas de Exercícios Anteriores		Fiscal	25.544,00	0,13	
	3300.00	OUTRAS DESPESAS CORRENTES				844.736,00	4,18		
	3390.00	Aplicações Diretas				844.736,00	4,18		
000056	3390.04	99	0001	Contratação por Tempo Determinado		Fiscal	1.524,00	0,01	
000057	3390.14	99	0001	Diárias - Civil		Fiscal	1.830,00	0,01	
000058	3390.30	99	0001	Material de Consumo		Fiscal	105.475,00	0,52	
000059	3390.32	99	0001	Material, Bem ou Serviço para Distribuição Gratuita		Fiscal	761,00	0,00	
000060	3390.33	99	0001	Passagens e Despesas com Locomoção		Fiscal	1.524,00	0,01	
000061	3390.36	99	0001	Outros Serviços de Terceiros - Pessoa Física		Fiscal	176.085,00	0,87	
000062	3390.37	99	0001	Locação de Mão-de-Obra		Fiscal	7.610,00	0,04	
000063	3390.39	99	0001	Outros Serviços de Terceiros - Pessoa Jurídica		Fiscal	498.430,00	2,47	
000064	3390.92	99	0001	Despesas de Exercícios Anteriores		Fiscal	49.092,00	0,24	
000065	3390.93	99	0001	Indenizações e Restituições		Fiscal	2.405,00	0,01	
	4400.00	INVESTIMENTOS				1.270,00	0,01		
	4490.00	Aplicações Diretas				1.270,00	0,01		
000066	4490.52	99	0001	Equipamentos e Material Permanente		Fiscal	1.270,00	0,01	
04 122 3004 2007	Pagamento a Confederação e Associação de Classe (FAMUP/CNM/AMAST E OUTROS)						10.146,00	0,05	
	Maior representatividade de classe no município.								
	3300.00	OUTRAS DESPESAS CORRENTES				10.146,00	0,05		
	3350.00	Transferências a Instituições Privadas sem Fins Lucrativos				10.146,00	0,05		
000067	3350.41	99	0001	Contribuições		Fiscal	10.146,00	0,05	
04 126 3004 2008	Instalar e manter serviços de internet gratuita no município						21.927,00	0,11	
	Garantir o acesso a rede de internet como forma de incentivar pesquisas e lazer a população deste município.								
	3300.00	OUTRAS DESPESAS CORRENTES				17.635,00	0,09		
	3390.00	Aplicações Diretas				17.635,00	0,09		
000068	3390.30	99	0001	Material de Consumo		Fiscal	5.878,00	0,03	
000069	3390.39	99	0001	Outros Serviços de Terceiros - Pessoa Jurídica		Fiscal	11.757,00	0,06	
	4400.00	INVESTIMENTOS				4.292,00	0,02		
	4490.00	Aplicações Diretas				4.292,00	0,02		
000070	4490.52	99	0001	Equipamentos e Material Permanente		Fiscal	4.292,00	0,02	
	Pessoal e Encargos Sociais	Juros e Encargos da Dívida	Outras Despesas Correntes	Investimentos	Inversões Financeiras	Amortização da Dívida	Reserva de Contigência		
Fiscal:	280.341,00		872.517,00	5.562,00				1.158.420,00	5,73
Seguridade:								0,00	0,00
Total:	280.341,00		872.517,00	5.562,00				1.158.420,00	5,73



Prefeitura Municipal de Tenório

SECRETARIA DE FINANÇAS

DEPARTAMENTO DE CONTABILIDADE - Orçamento-Programa de 2017 - R\$ 1,00

Quadro Detalhado da Despesa Fixada por Unidade Orçamentária, Ações, Natureza e Elemento de Despesa - Q.D.D.

Classificação Institucional Funcional Programática						Dotação	%
Natureza de Despesa/Modalidade de Aplicação/Elemento de Despesa/Fonte de Recurso						Orçamentária	
02.030	Secretaria Municipal de Finanças					992.032,00	4,91
28	841	0001	0001 Pagamento da dívida contraída junto ao INSS			184.643,00	0,91
			Amortizar as dívidas do município				
			3200.00	JUROS E ENCARGOS DA DÍVIDA		26.634,00	0,13
			3290.00	Aplicações Diretas		26.634,00	0,13
000071	3290.22	99	0001	Outros Encargos sobre a Dívida por Contrato		26.634,00	0,13
			3300.00	OUTRAS DESPESAS CORRENTES		72.474,00	0,36
			3390.00	Aplicações Diretas		72.474,00	0,36
000072	3390.92	99	0001	Despesas de Exercícios Anteriores		72.474,00	0,36
			4600.00	AMORTIZAÇÃO DA DÍVIDA		85.535,00	0,42
			4690.00	Aplicações Diretas		85.535,00	0,42
000073	4690.71	99	0001	Principal da Dívida Contratual Resgatado		85.535,00	0,42
28	841	0001	0002 Contribuição para o FGTS			13.631,00	0,07
			Amortizar as dívidas do município				
			3200.00	JUROS E ENCARGOS DA DÍVIDA		1.450,00	0,01
			3290.00	Aplicações Diretas		1.450,00	0,01
000074	3290.22	99	0001	Outros Encargos sobre a Dívida por Contrato		1.450,00	0,01
			3300.00	OUTRAS DESPESAS CORRENTES		1.450,00	0,01
			3390.00	Aplicações Diretas		1.450,00	0,01
000075	3390.92	99	0001	Despesas de Exercícios Anteriores		1.450,00	0,01
			4600.00	AMORTIZAÇÃO DA DÍVIDA		10.731,00	0,05
			4690.00	Aplicações Diretas		10.731,00	0,05
000076	4690.71	99	0001	Principal da Dívida Contratual Resgatado		10.731,00	0,05
04	123	3004	2009 Manutenção das Atividades da Secretaria de Finanças			659.607,00	3,26
			Manter as atividades da SEFIN.				
			3100.00	PESSOAL E ENCARGOS SOCIAIS		431.684,00	2,14
			3190.00	Aplicações Diretas		431.684,00	2,14
000077	3190.03	99	0001	Pensões		2.900,00	0,01
000078	3190.04	99	0001	Contratação por Tempo Determinado		21.743,00	0,11
000079	3190.11	99	0001	Vencimentos e Vantagens Fixas - Pessoal Civil		81.215,00	0,40
000080	3190.13	99	0001	Obrigações Patronais		310.606,00	1,54
000081	3190.92	99	0001	Despesas de Exercícios Anteriores		15.220,00	0,08
			3300.00	OUTRAS DESPESAS CORRENTES		225.638,00	1,12
			3390.00	Aplicações Diretas		225.638,00	1,12
000082	3390.04	99	0001	Contratação por Tempo Determinado		14.495,00	0,07
000083	3390.14	99	0001	Diárias - Civil		1.767,00	0,01
000084	3390.30	99	0001	Material de Consumo		3.739,00	0,02
000085	3390.33	99	0001	Passagens e Despesas com Locomoção		1.450,00	0,01
000086	3390.35	99	0001	Serviços de Consultoria		57.988,00	0,29
000087	3390.36	99	0001	Outros Serviços de Terceiros - Pessoa Física		7.437,00	0,04
000088	3390.39	99	0001	Outros Serviços de Terceiros - Pessoa Jurídica		32.133,00	0,16
000089	3390.92	99	0001	Despesas de Exercícios Anteriores		1.062,00	0,01
000090	3390.93	99	0001	Indenizações e Restituições		105.567,00	0,52
			4400.00	INVESTIMENTOS		2.285,00	0,01
			4490.00	Aplicações Diretas		2.285,00	0,01
000091	4490.52	99	0001	Equipamentos e Material Permanente		2.285,00	0,01
09	271	3001	2010 Contribuição para o PASEP.			98.974,00	0,49
			Manter as contribuições sociais em dia				
			3100.00	PESSOAL E ENCARGOS SOCIAIS		3.042,00	0,02
			3190.00	Aplicações Diretas		3.042,00	0,02
000092	3190.92	99	0001	Despesas de Exercícios Anteriores		3.042,00	0,02



Prefeitura Municipal de Tenório

SECRETARIA DE FINANÇAS

DEPARTAMENTO DE CONTABILIDADE - Orçamento-Programa de 2017 - R\$ 1,00

Quadro Detalhado da Despesa Fixada por Unidade Orçamentária, Ações, Natureza e Elemento de Despesa - Q.D.D.

Classificação Institucional Funcional Programática							Dotação	%	
Natureza de Despesa/Modalidade de Aplicação/Elemento de Despesa/Fonte de Recurso							Orçamentária		
02.030	Secretaria Municipal de Finanças						992.032,00	4,91	
	3300.00	OUTRAS DESPESAS CORRENTES					95.932,00	0,47	
	3390.00	Aplicações Diretas					95.932,00	0,47	
000093	3390.47	99	0001	Obrigações Tributárias e Contributivas			Fiscal	92.078,00	0,46
000094	3390.92	99	0001	Despesas de Exercícios Anteriores			Fiscal	3.854,00	0,02
	02	062	3004	2011	Pagamento de precatórios judiciais			22.817,00	0,11
					Pagamento de todas as dívidas perante a justiça.				
	3100.00	PESSOAL E ENCARGOS SOCIAIS					19.428,00	0,10	
	3190.00	Aplicações Diretas					19.428,00	0,10	
000095	3190.91	99	0001	Sentenças Judiciais			Fiscal	10.731,00	0,05
000096	3190.94	99	0001	Indenizações e Restituições Trabalhistas			Fiscal	8.697,00	0,04
	3300.00	OUTRAS DESPESAS CORRENTES					3.389,00	0,02	
	3390.00	Aplicações Diretas					3.389,00	0,02	
000097	3390.91	99	0001	Sentenças Judiciais			Fiscal	3.389,00	0,02
	28	843	3001	2012	Pagamento da dívida contraída junto a ENERGISA, CAGEPA e Outros			12.360,00	0,06
					Pagamento do parcelamento obtido junto a ENERGISA/CAGEPA				
	3200.00	JUROS E ENCARGOS DA DÍVIDA					6.482,00	0,03	
	3290.00	Aplicações Diretas					6.482,00	0,03	
000098	3290.22	99	0001	Outros Encargos sobre a Dívida por Contrato			Fiscal	6.482,00	0,03
	4600.00	AMORTIZAÇÃO DA DÍVIDA					5.878,00	0,03	
	4690.00	Aplicações Diretas					5.878,00	0,03	
000099	4690.71	99	0001	Principal da Dívida Contratual Resgatado			Fiscal	5.878,00	0,03
	Pessoal e	Juros e	Outras		Inversões	Amortização	Reserva		
	Encargos	Encargos	Despesas		Financeiras	da Dívida	de Contigência		
	Sociais	da Dívida	Correntes	Investimentos					
Fiscal:	454.154,00	34.566,00	398.883,00	2.285,00		102.144,00		992.032,00	4,91
Seguridade:								0,00	0,00
Total:	454.154,00	34.566,00	398.883,00	2.285,00		102.144,00		992.032,00	4,91



Prefeitura Municipal de Tenório

SECRETARIA DE FINANÇAS

DEPARTAMENTO DE CONTABILIDADE - Orçamento-Programa de 2017 - R\$ 1,00

Quadro Detalhado da Despesa Fixada por Unidade Orçamentária, Ações, Natureza e Elemento de Despesa - Q.D.D.

Classificação Institucional Funcional Programática							Dotação	%	
Natureza de Despesa/Modalidade de Aplicação/Elemento de Despesa/Fonte de Recurso						Esfera	Orçamentária		
02.040	Secretaria Municipal de Educação							4.884.711,00	24,18
12	361	3007	1003	Construção, reforma, ampliação das escolas municipais			96.361,00	0,48	
				Proporcionar um melhor conforto ao alunado					
			4400.00	INVESTIMENTOS			96.361,00	0,48	
			4490.00	Aplicações Diretas			96.361,00	0,48	
000776	4490.51	99	0006	Obras e Instalações		Fiscal	20.000,00	0,10	
000100	4490.51	99	0043	Obras e Instalações		Fiscal	76.361,00	0,38	
12	365	2001	1004	Construção e/ou reforma de creche na sede do município.			46.680,00	0,23	
				Proporcionar as mães do município uma opção de assistências aos filhos no horário de trabalho.					
			4400.00	INVESTIMENTOS			46.680,00	0,23	
			4490.00	Aplicações Diretas			46.680,00	0,23	
000101	4490.51	99	0043	Obras e Instalações		Fiscal	46.680,00	0,23	
12	361	2001	1005	Construção de quadras em escolas da rede municipal de ensino			193.158,00	0,96	
				Incentivar a prática de esportes e outras atividades dentro das escolas da rede municipal de ensino					
			4400.00	INVESTIMENTOS			193.158,00	0,96	
			4490.00	Aplicações Diretas			193.158,00	0,96	
000102	4490.51	99	0043	Obras e Instalações		Fiscal	160.965,00	0,80	
000103	4490.52	99	0043	Equipamentos e Material Permanente		Fiscal	32.193,00	0,16	
12	243	3007	1006	Aquisição de equipamentos para a creche			5.315,00	0,03	
				Melhor condições para as crianças deste município					
			4400.00	INVESTIMENTOS			5.315,00	0,03	
			4490.00	Aplicações Diretas			5.315,00	0,03	
000104	4490.52	99	0001	Equipamentos e Material Permanente		Fiscal	2.658,00	0,01	
000769	4490.52	99	0043	Equipamentos e Material Permanente		Fiscal	2.657,00	0,01	
12	361	2001	1007	Aquisição de veículos para o Transporte Escolar (ÔNIBUS, VANS e OUTROS)			58.784,00	0,29	
				Melhorar a qualidade do transporte escolar deste município					
			4400.00	INVESTIMENTOS			58.784,00	0,29	
			4490.00	Aplicações Diretas			58.784,00	0,29	
000105	4490.52	99	0043	Equipamentos e Material Permanente		Fiscal	58.784,00	0,29	
12	306	3004	2013	Manutenção do Programa de Merenda Escolar no município (PNAE e Outros)			94.851,00	0,47	
				Manter com eficiência o programa de merenda escolar					
			3300.00	OUTRAS DESPESAS CORRENTES			94.851,00	0,47	
			3390.00	Aplicações Diretas			94.851,00	0,47	
000760	3390.30	99	0001	Material de Consumo		Fiscal	23.712,75	0,12	
000106	3390.30	99	0040	Material de Consumo		Fiscal	71.138,25	0,35	
12	361	2001	2014	Manutenção do Fundo para o Desenvolvimento do Ensino Fundamental - FUNDEB - 60% Magistério			1.832.126,00	9,07	
				Manutenção do Fundo para o Desenvolvimento do Ensino Fundamental - FUNDEB					
			3100.00	PESSOAL E ENCARGOS SOCIAIS			1.826.941,00	9,04	
			3190.00	Aplicações Diretas			1.826.941,00	9,04	
000107	3190.03	99	0029	Pensões		Fiscal	7.055,00	0,03	
000108	3190.04	99	0029	Contratação por Tempo Determinado		Fiscal	57.095,00	0,28	
000109	3190.11	99	0029	Vencimentos e Vantagens Fixas - Pessoal Civil		Fiscal	1.570.509,00	7,77	
000110	3190.13	99	0029	Obrigações Patronais		Fiscal	159.241,00	0,79	
000111	3190.92	99	0029	Despesas de Exercícios Anteriores		Fiscal	33.041,00	0,16	
			3300.00	OUTRAS DESPESAS CORRENTES			5.185,00	0,03	
			3390.00	Aplicações Diretas			5.185,00	0,03	
000112	3390.14	99	0029	Diárias - Civil		Fiscal	5.185,00	0,03	



Prefeitura Municipal de Tenório

SECRETARIA DE FINANÇAS

DEPARTAMENTO DE CONTABILIDADE - Orçamento-Programa de 2017 - R\$ 1,00

Quadro Detalhado da Despesa Fixada por Unidade Orçamentária, Ações, Natureza e Elemento de Despesa - Q.D.D.

Classificação Institucional Funcional Programática						Dotação	%
Natureza de Despesa/Modalidade de Aplicação/Elemento de Despesa/Fonte de Recurso						Orçamentária	
02.040	Secretaria Municipal de Educação					4.884.711,00	24,18
12	361	2001	2015	Manutenção das Atividades da Secretaria de Educação		658.079,00	3,26
				Manter as diversas atividades da SECEDE			
			3100.00	PESSOAL E ENCARGOS SOCIAIS		285.608,00	1,41
			3190.00	Aplicações Diretas		285.608,00	1,41
000113	3190.11	99	0006	Vencimentos e Vantagens Fixas - Pessoal Civil	Fiscal	220.388,00	1,09
000777	3190.13	99	0006	Obrigações Patronais	Fiscal	50.000,00	0,25
000114	3190.92	99	0006	Despesas de Exercícios Anteriores	Fiscal	15.220,00	0,08
			3300.00	OUTRAS DESPESAS CORRENTES		366.145,00	1,81
			3390.00	Aplicações Diretas		366.145,00	1,81
000115	3390.04	99	0006	Contratação por Tempo Determinado	Fiscal	94.206,00	0,47
000116	3390.14	99	0006	Diárias - Civil	Fiscal	4.418,00	0,02
000117	3390.30	99	0006	Material de Consumo	Fiscal	126.679,00	0,63
000118	3390.31	99	0006	Premiações Culturais, Artísticas, Científicas, Desportivas e Outras (6)(I)	Fiscal	1.073,00	0,01
000119	3390.32	99	0006	Material, Bem ou Serviço para Distribuição Gratuita	Fiscal	1.675,00	0,01
000120	3390.35	99	0006	Serviços de Consultoria	Fiscal	7.610,00	0,04
000121	3390.36	99	0006	Outros Serviços de Terceiros - Pessoa Física	Fiscal	73.890,00	0,37
000122	3390.37	99	0006	Locação de Mão-de-Obra	Fiscal	1.524,00	0,01
000123	3390.39	99	0006	Outros Serviços de Terceiros - Pessoa Jurídica	Fiscal	37.201,00	0,18
000124	3390.92	99	0006	Despesas de Exercícios Anteriores	Fiscal	16.777,00	0,08
000125	3390.93	99	0006	Indenizações e Restituições	Fiscal	1.092,00	0,01
			4400.00	INVESTIMENTOS		6.326,00	0,03
			4490.00	Aplicações Diretas		6.326,00	0,03
000126	4490.52	99	0006	Equipamentos e Material Permanente	Fiscal	6.326,00	0,03
12	361	2001	2016	Manutenção do Transporte Escolar (PNAT, PTE-ESTADO E RECURSOS PRÓPRIOS)		190.088,00	0,94
				Levar com segurança o aluno até a sala de aula			
			3300.00	OUTRAS DESPESAS CORRENTES		190.088,00	0,94
			3390.00	Aplicações Diretas		190.088,00	0,94
000761	3390.04	99	0006	Contratação por Tempo Determinado	Fiscal	7.247,50	0,04
000127	3390.04	99	0040	Contratação por Tempo Determinado	Fiscal	7.247,50	0,04
000762	3390.14	99	0006	Diárias - Civil	Fiscal	588,00	0,00
000128	3390.14	99	0040	Diárias - Civil	Fiscal	588,00	0,00
000763	3390.30	99	0006	Material de Consumo	Fiscal	36.114,50	0,18
000129	3390.30	99	0040	Material de Consumo	Fiscal	36.114,50	0,18
000764	3390.36	99	0006	Outros Serviços de Terceiros - Pessoa Física	Fiscal	9.781,50	0,05
000130	3390.36	99	0040	Outros Serviços de Terceiros - Pessoa Física	Fiscal	9.781,50	0,05
000765	3390.39	99	0006	Outros Serviços de Terceiros - Pessoa Jurídica	Fiscal	41.312,50	0,20
000131	3390.39	99	0040	Outros Serviços de Terceiros - Pessoa Jurídica	Fiscal	41.312,50	0,20
12	361	3004	2017	Manutenção das Atividades do Ensino Fundamental - MDE		210.348,00	1,04
				Melhorar o ensino da rede pública municipal			
			3100.00	PESSOAL E ENCARGOS SOCIAIS		132.866,00	0,66
			3190.00	Aplicações Diretas		132.866,00	0,66
000132	3190.03	99	0006	Pensões	Fiscal	3.042,00	0,02
000133	3190.04	99	0006	Contratação por Tempo Determinado	Fiscal	68.946,00	0,34
000134	3190.11	99	0006	Vencimentos e Vantagens Fixas - Pessoal Civil	Fiscal	60.878,00	0,30
			3300.00	OUTRAS DESPESAS CORRENTES		66.511,00	0,33



Prefeitura Municipal de Tenório

SECRETARIA DE FINANÇAS

DEPARTAMENTO DE CONTABILIDADE - Orçamento-Programa de 2017 - R\$ 1,00

Quadro Detalhado da Despesa Fixada por Unidade Orçamentária, Ações, Natureza e Elemento de Despesa - Q.D.D.

Classificação Institucional Funcional Programática						Dotação	%
Natureza de Despesa/Modalidade de Aplicação/Elemento de Despesa/Fonte de Recurso						Orçamentária	
02.040	Secretaria Municipal de Educação					4.884.711,00	24,18
	3300.00	OUTRAS DESPESAS CORRENTES				66.511,00	0,33
	3390.00	Aplicações Diretas				66.511,00	0,33
000135	3390.14	99	0006	Diárias - Civil	Fiscal	15.220,00	0,08
000136	3390.30	99	0006	Material de Consumo	Fiscal	2.445,00	0,01
000137	3390.31	99	0006	Premiações Culturais, Artísticas, Científicas, Desportivas e Outras (6)(I)	Fiscal	537,00	0,00
000138	3390.32	99	0006	Material, Bem ou Serviço para Distribuição Gratuita	Fiscal	12.536,00	0,06
000139	3390.35	99	0006	Serviços de Consultoria	Fiscal	15.220,00	0,08
000140	3390.36	99	0006	Outros Serviços de Terceiros - Pessoa Física	Fiscal	20.528,00	0,10
000141	3390.39	99	0006	Outros Serviços de Terceiros - Pessoa Jurídica	Fiscal	25,00	0,00
	4400.00	INVESTIMENTOS				10.971,00	0,05
	4490.00	Aplicações Diretas				10.971,00	0,05
000142	4490.52	99	0006	Equipamentos e Material Permanente	Fiscal	10.971,00	0,05
12	361	2001	2018	Manutenção das Atividades do FUNDEB 40%		785.739,00	3,89
				Manter as atividades do FUNDEB			
	3100.00	PESSOAL E ENCARGOS SOCIAIS				690.079,00	3,42
	3190.00	Aplicações Diretas				690.079,00	3,42
000143	3190.04	99	0026	Contratação por Tempo Determinado	Fiscal	12.962,00	0,06
000144	3190.11	99	0026	Vencimentos e Vantagens Fixas - Pessoal Civil	Fiscal	588.349,00	2,91
000145	3190.13	99	0026	Obrigações Patronais	Fiscal	81.520,00	0,40
000146	3190.92	99	0026	Despesas de Exercícios Anteriores	Fiscal	7.248,00	0,04
	3300.00	OUTRAS DESPESAS CORRENTES				76.217,00	0,38
	3390.00	Aplicações Diretas				76.217,00	0,38
000147	3390.04	99	0026	Contratação por Tempo Determinado	Fiscal	12.962,00	0,06
000148	3390.14	99	0026	Diárias - Civil	Fiscal	6.482,00	0,03
000149	3390.30	99	0026	Material de Consumo	Fiscal	16.686,00	0,08
000150	3390.31	99	0026	Premiações Culturais, Artísticas, Científicas, Desportivas e Outras (6)(I)	Fiscal	537,00	0,00
000151	3390.32	99	0026	Material, Bem ou Serviço para Distribuição Gratuita	Fiscal	1.450,00	0,01
000152	3390.36	99	0026	Outros Serviços de Terceiros - Pessoa Física	Fiscal	20.705,00	0,10
000153	3390.39	99	0026	Outros Serviços de Terceiros - Pessoa Jurídica	Fiscal	14.495,00	0,07
000154	3390.92	99	0026	Despesas de Exercícios Anteriores	Fiscal	2.900,00	0,01
	4400.00	INVESTIMENTOS				19.443,00	0,10
	4490.00	Aplicações Diretas				19.443,00	0,10
000155	4490.52	99	0026	Equipamentos e Material Permanente	Fiscal	19.443,00	0,10
12	361	3028	2019	Manutenção do PDDE (Programa Dinheiro Direto na Escola)		45.228,00	0,22
				Manter e conservar as escolas do município			
	3300.00	OUTRAS DESPESAS CORRENTES				31.423,00	0,16
	3390.00	Aplicações Diretas				31.423,00	0,16
000156	3390.04	99	0040	Contratação por Tempo Determinado	Fiscal	5.522,00	0,03
000157	3390.30	99	0040	Material de Consumo	Fiscal	9.336,00	0,05
000158	3390.36	99	0040	Outros Serviços de Terceiros - Pessoa Física	Fiscal	5.522,00	0,03
000159	3390.39	99	0040	Outros Serviços de Terceiros - Pessoa Jurídica	Fiscal	11.043,00	0,05
	4400.00	INVESTIMENTOS				13.805,00	0,07
	4490.00	Aplicações Diretas				13.805,00	0,07
000160	4490.52	99	0040	Equipamentos e Material Permanente	Fiscal	13.805,00	0,07
12	366	3028	2020	Manutenção das atividades da Educação de Jovens e Adultos (EJA) - MDE		86.394,00	0,43
				Educar Jovens e adultos			
	3100.00	PESSOAL E ENCARGOS SOCIAIS				30.160,00	0,15
	3190.00	Aplicações Diretas				30.160,00	0,15
000161	3190.04	99	0006	Contratação por Tempo Determinado	Fiscal	7.248,00	0,04
000162	3190.11	99	0006	Vencimentos e Vantagens Fixas - Pessoal Civil	Fiscal	21.462,00	0,11
000163	3190.92	99	0006	Despesas de Exercícios Anteriores	Fiscal	1.450,00	0,01



Prefeitura Municipal de Tenório

SECRETARIA DE FINANÇAS

DEPARTAMENTO DE CONTABILIDADE - Orçamento-Programa de 2017 - R\$ 1,00

Quadro Detalhado da Despesa Fixada por Unidade Orçamentária, Ações, Natureza e Elemento de Despesa - Q.D.D.

Classificação Institucional Funcional Programática						Dotação	%
Natureza de Despesa/Modalidade de Aplicação/Elemento de Despesa/Fonte de Recurso						Orçamentária	
02.040	Secretaria Municipal de Educação					4.884.711,00	24,18
	3300.00	OUTRAS DESPESAS CORRENTES				37.391,00	0,19
	3390.00	Aplicações Diretas				37.391,00	0,19
000164	3390.14	99	0006	Diárias - Civil	Fiscal	588,00	0,00
000165	3390.30	99	0006	Material de Consumo	Fiscal	16.097,00	0,08
000166	3390.31	99	0006	Premiações Culturais, Artísticas, Científicas, Desportivas e Outras (6)(I)	Fiscal	2.900,00	0,01
000167	3390.32	99	0006	Material, Bem ou Serviço para Distribuição Gratuita	Fiscal	2.900,00	0,01
000168	3390.33	99	0006	Passagens e Despesas com Locomoção	Fiscal	724,00	0,00
000169	3390.35	99	0006	Serviços de Consultoria	Fiscal	724,00	0,00
000170	3390.36	99	0006	Outros Serviços de Terceiros - Pessoa Física	Fiscal	1.277,00	0,01
000171	3390.39	99	0006	Outros Serviços de Terceiros - Pessoa Jurídica	Fiscal	10.731,00	0,05
000172	3390.92	99	0006	Despesas de Exercícios Anteriores	Fiscal	1.450,00	0,01
	4400.00	INVESTIMENTOS				18.843,00	0,09
	4490.00	Aplicações Diretas				18.843,00	0,09
000173	4490.52	99	0006	Equipamentos e Material Permanente	Fiscal	18.843,00	0,09
12	122	3028	2021	Manutenção dos programas básicos do FNDE.		72.975,00	0,36
				Manter os programas básicos do FNDE			
	3100.00	PESSOAL E ENCARGOS SOCIAIS				14.496,00	0,07
	3190.00	Aplicações Diretas				14.496,00	0,07
000174	3190.04	99	0040	Contratação por Tempo Determinado	Fiscal	7.248,00	0,04
000175	3190.11	99	0040	Vencimentos e Vantagens Fixas - Pessoal Civil	Fiscal	7.248,00	0,04
	3300.00	OUTRAS DESPESAS CORRENTES				45.389,00	0,22
	3390.00	Aplicações Diretas				45.389,00	0,22
000176	3390.04	99	0040	Contratação por Tempo Determinado	Fiscal	7.248,00	0,04
000177	3390.30	99	0040	Material de Consumo	Fiscal	2.624,00	0,01
000178	3390.36	99	0040	Outros Serviços de Terceiros - Pessoa Física	Fiscal	15.939,00	0,08
000179	3390.39	99	0040	Outros Serviços de Terceiros - Pessoa Jurídica	Fiscal	19.578,00	0,10
	4400.00	INVESTIMENTOS				13.090,00	0,06
	4490.00	Aplicações Diretas				13.090,00	0,06
000180	4490.52	99	0040	Equipamentos e Material Permanente	Fiscal	13.090,00	0,06
12	366	3028	2022	Manutenção das atividades do Programa Jovens e Adultos (FUNDEB 60%)		233.608,00	1,16
				Educar jovens e adultos			
	3100.00	PESSOAL E ENCARGOS SOCIAIS				224.533,00	1,11
	3190.00	Aplicações Diretas				224.533,00	1,11
000181	3190.04	99	0029	Contratação por Tempo Determinado	Fiscal	159.594,00	0,79
000182	3190.11	99	0029	Vencimentos e Vantagens Fixas - Pessoal Civil	Fiscal	32.193,00	0,16
000183	3190.13	99	0029	Obrigações Patronais	Fiscal	32.746,00	0,16
	3300.00	OUTRAS DESPESAS CORRENTES				9.075,00	0,04
	3390.00	Aplicações Diretas				9.075,00	0,04
000184	3390.04	99	0029	Contratação por Tempo Determinado	Fiscal	6.482,00	0,03
000185	3390.14	99	0029	Diárias - Civil	Fiscal	2.593,00	0,01
12	366	3028	2023	Manutenção das atividades do Programa Jovens e Adultos - FUNDEB 40%		42.819,00	0,21
				Educar Jovens e Adultos			
	3100.00	PESSOAL E ENCARGOS SOCIAIS				15.555,00	0,08
	3190.00	Aplicações Diretas				15.555,00	0,08
000186	3190.04	99	0026	Contratação por Tempo Determinado	Fiscal	2.593,00	0,01
000187	3190.11	99	0026	Vencimentos e Vantagens Fixas - Pessoal Civil	Fiscal	12.962,00	0,06
	3300.00	OUTRAS DESPESAS CORRENTES				25.320,00	0,13



Prefeitura Municipal de Tenório

SECRETARIA DE FINANÇAS

DEPARTAMENTO DE CONTABILIDADE - Orçamento-Programa de 2017 - R\$ 1,00

Quadro Detalhado da Despesa Fixada por Unidade Orçamentária, Ações, Natureza e Elemento de Despesa - Q.D.D.

Classificação Institucional Funcional Programática						Dotação	%
Natureza de Despesa/Modalidade de Aplicação/Elemento de Despesa/Fonte de Recurso						Orçamentária	
02.040	Secretaria Municipal de Educação					4.884.711,00	24,18
	3300.00	OUTRAS DESPESAS CORRENTES				25.320,00	0,13
	3390.00	Aplicações Diretas				25.320,00	0,13
000188	3390.04	99	0026	Contratação por Tempo Determinado	Fiscal	4.349,00	0,02
000189	3390.14	99	0026	Diárias - Civil	Fiscal	1.296,00	0,01
000190	3390.30	99	0026	Material de Consumo	Fiscal	6.019,00	0,03
000191	3390.32	99	0026	Material, Bem ou Serviço para Distribuição Gratuita	Fiscal	2.593,00	0,01
000192	3390.33	99	0026	Passagens e Despesas com Locomoção	Fiscal	2.593,00	0,01
000193	3390.36	99	0026	Outros Serviços de Terceiros - Pessoa Física	Fiscal	5.878,00	0,03
000194	3390.39	99	0026	Outros Serviços de Terceiros - Pessoa Jurídica	Fiscal	1.296,00	0,01
000195	3390.92	99	0026	Despesas de Exercícios Anteriores	Fiscal	1.296,00	0,01
	4400.00	INVESTIMENTOS				1.944,00	0,01
	4490.00	Aplicações Diretas				1.944,00	0,01
000196	4490.52	99	0026	Equipamentos e Material Permanente	Fiscal	1.944,00	0,01
12	365	3028	2024	Manutenção das atividades da educação infantil (de 01 a 05 anos) - FUNDEB 40%		53.254,00	0,26
				Desenvolver as atividades da educação infantil			
	3100.00	PESSOAL E ENCARGOS SOCIAIS				16.202,00	0,08
	3190.00	Aplicações Diretas				16.202,00	0,08
000197	3190.04	99	0026	Contratação por Tempo Determinado	Fiscal	1.296,00	0,01
000198	3190.11	99	0026	Vencimentos e Vantagens Fixas - Pessoal Civil	Fiscal	12.962,00	0,06
000199	3190.92	99	0026	Despesas de Exercícios Anteriores	Fiscal	1.944,00	0,01
	3300.00	OUTRAS DESPESAS CORRENTES				31.867,00	0,16
	3390.00	Aplicações Diretas				31.867,00	0,16
000200	3390.04	99	0026	Contratação por Tempo Determinado	Fiscal	1.296,00	0,01
000201	3390.30	99	0026	Material de Consumo	Fiscal	9.319,00	0,05
000202	3390.33	99	0026	Passagens e Despesas com Locomoção	Fiscal	1.296,00	0,01
000203	3390.36	99	0026	Outros Serviços de Terceiros - Pessoa Física	Fiscal	8.289,00	0,04
000204	3390.39	99	0026	Outros Serviços de Terceiros - Pessoa Jurídica	Fiscal	5.185,00	0,03
000205	3390.92	99	0026	Despesas de Exercícios Anteriores	Fiscal	6.482,00	0,03
	4400.00	INVESTIMENTOS				5.185,00	0,03
	4490.00	Aplicações Diretas				5.185,00	0,03
000206	4490.52	99	0026	Equipamentos e Material Permanente	Fiscal	5.185,00	0,03
12	365	3028	2025	Manutenção das atividades da educação infantil (de 01 a 05 anos) - FUNDEB 60%		34.819,00	0,17
				Desenvolver as atividades da educação infantil			
	3100.00	PESSOAL E ENCARGOS SOCIAIS				33.643,00	0,17
	3190.00	Aplicações Diretas				33.643,00	0,17
000207	3190.04	99	0029	Contratação por Tempo Determinado	Fiscal	10.731,00	0,05
000208	3190.11	99	0029	Vencimentos e Vantagens Fixas - Pessoal Civil	Fiscal	21.462,00	0,11
000209	3190.92	99	0029	Despesas de Exercícios Anteriores	Fiscal	1.450,00	0,01
	3300.00	OUTRAS DESPESAS CORRENTES				1.176,00	0,01
	3390.00	Aplicações Diretas				1.176,00	0,01
000210	3390.14	99	0029	Diárias - Civil	Fiscal	1.176,00	0,01
12	364	2001	2026	Ajuda para estudantes universitários		51.574,00	0,26
				Dar condições aos alunos universitários carentes			
	3300.00	OUTRAS DESPESAS CORRENTES				51.574,00	0,26



Prefeitura Municipal de Tenório

SECRETARIA DE FINANÇAS

DEPARTAMENTO DE CONTABILIDADE - Orçamento-Programa de 2017 - R\$ 1,00

Quadro Detalhado da Despesa Fixada por Unidade Orçamentária, Ações, Natureza e Elemento de Despesa - Q.D.D.

Classificação Institucional Funcional Programática					Dotação	%
Natureza de Despesa/Modalidade de Aplicação/Elemento de Despesa/Fonte de Recurso				Esfera	Orçamentária	
02.040	Secretaria Municipal de Educação				4.884.711,00	24,18
	3300.00	OUTRAS DESPESAS CORRENTES			51.574,00	0,26
	3390.00	Aplicações Diretas			51.574,00	0,26
000211	3390.18	99	0001 Auxílio Financeiro a Estudantes	Fiscal	21.462,00	0,11
000212	3390.19	99	0001 Auxílio-Fardamento	Fiscal	8.642,00	0,04
000213	3390.30	99	0001 Material de Consumo	Fiscal	2.469,00	0,01
000214	3390.32	99	0001 Material, Bem ou Serviço para Distribuição Gratuita	Fiscal	265,00	0,00
000215	3390.36	99	0001 Outros Serviços de Terceiros - Pessoa Física	Fiscal	2.012,00	0,01
000216	3390.39	99	0001 Outros Serviços de Terceiros - Pessoa Jurídica	Fiscal	16.097,00	0,08
000217	3390.48	99	0001 Outros Auxílios Financeiros a Pessoas Físicas	Fiscal	627,00	0,00
12	362	2001	2027 Ajuda a estudantes do ensino médio		36.240,00	0,18
			Melhorar a qualidade de ensino dos estudantes			
	3300.00	OUTRAS DESPESAS CORRENTES			36.240,00	0,18
	3390.00	Aplicações Diretas			36.240,00	0,18
000218	3390.18	99	0001 Auxílio Financeiro a Estudantes	Fiscal	14.495,00	0,07
000219	3390.32	99	0001 Material, Bem ou Serviço para Distribuição Gratuita	Fiscal	4.349,00	0,02
000220	3390.36	99	0001 Outros Serviços de Terceiros - Pessoa Física	Fiscal	7.248,00	0,04
000221	3390.39	99	0001 Outros Serviços de Terceiros - Pessoa Jurídica	Fiscal	7.248,00	0,04
000222	3390.46	99	0001 Auxílio-Alimentação	Fiscal	2.900,00	0,01
12	122	3028	2028 Manutenção das atividades dos Conselhos Municipais de Educação		19.399,00	0,10
			Manutenção dos conselhos de educação			
	3300.00	OUTRAS DESPESAS CORRENTES			19.399,00	0,10
	3390.00	Aplicações Diretas			19.399,00	0,10
000223	3390.14	99	0001 Diárias - Civil	Fiscal	1.296,00	0,01
000224	3390.30	99	0001 Material de Consumo	Fiscal	11.621,00	0,06
000225	3390.32	99	0001 Material, Bem ou Serviço para Distribuição Gratuita	Fiscal	1.296,00	0,01
000226	3390.36	99	0001 Outros Serviços de Terceiros - Pessoa Física	Fiscal	2.593,00	0,01
000227	3390.39	99	0001 Outros Serviços de Terceiros - Pessoa Jurídica	Fiscal	2.593,00	0,01
12	363	3028	2029 Criação e manutenção de cursos profissionalizantes		12.964,00	0,06
			Profissionalizar os habitantes do município de Tenório			
	3300.00	OUTRAS DESPESAS CORRENTES			10.371,00	0,05
	3390.00	Aplicações Diretas			10.371,00	0,05
000228	3390.14	99	0006 Diárias - Civil	Fiscal	1.296,00	0,01
000229	3390.30	99	0006 Material de Consumo	Fiscal	2.593,00	0,01
000230	3390.32	99	0006 Material, Bem ou Serviço para Distribuição Gratuita	Fiscal	1.296,00	0,01
000231	3390.36	99	0006 Outros Serviços de Terceiros - Pessoa Física	Fiscal	2.593,00	0,01
000232	3390.39	99	0006 Outros Serviços de Terceiros - Pessoa Jurídica	Fiscal	2.593,00	0,01
	4400.00	INVESTIMENTOS			2.593,00	0,01
	4490.00	Aplicações Diretas			2.593,00	0,01
000233	4490.52	99	0006 Equipamentos e Material Permanente	Fiscal	2.593,00	0,01
08	361	2001	2030 Manutenção das atividades de creche municipal		23.908,00	0,12
			Melhorar as condições de assistência das crianças de nosso município.			
	3100.00	PESSOAL E ENCARGOS SOCIAIS			12.877,00	0,06
	3190.00	Aplicações Diretas			12.877,00	0,06
000234	3190.04	99	0040 Contratação por Tempo Determinado	Fiscal	2.146,00	0,01
000235	3190.11	99	0040 Vencimentos e Vantagens Fixas - Pessoal Civil	Fiscal	10.731,00	0,05
	3300.00	OUTRAS DESPESAS CORRENTES			8.885,00	0,04
	3390.00	Aplicações Diretas			8.885,00	0,04
000236	3390.30	99	0040 Material de Consumo	Fiscal	3.219,00	0,02
000237	3390.36	99	0040 Outros Serviços de Terceiros - Pessoa Física	Fiscal	5.666,00	0,03
	4400.00	INVESTIMENTOS			2.146,00	0,01



Prefeitura Municipal de Tenório

SECRETARIA DE FINANÇAS

DEPARTAMENTO DE CONTABILIDADE - Orçamento-Programa de 2017 - R\$ 1,00

Quadro Detalhado da Despesa Fixada por Unidade Orçamentária, Ações, Natureza e Elemento de Despesa - Q.D.D.

Classificação Institucional Funcional Programática								Dotação	%
Natureza de Despesa/Modalidade de Aplicação/Elemento de Despesa/Fonte de Recurso								Orçamentária	
02.040	Secretaria Municipal de Educação							4.884.711,00	24,18
	4400.00	INVESTIMENTOS						2.146,00	0,01
	4490.00	Aplicações Diretas						2.146,00	0,01
000238	4490.52	99	0040	Equipamentos e Material Permanente			Fiscal	2.146,00	0,01
	Pessoal e Encargos Sociais	Juros e Encargos da Dívida	Outras Despesas Correntes	Investimentos	Inversões Financeiras	Amortização da Dívida	Reserva de Contingência		
Fiscal:	3.282.960,00		1.107.107,00	494.644,00				4.884.711,00	24,18
Seguridade:								0,00	0,00
Total:	3.282.960,00		1.107.107,00	494.644,00				4.884.711,00	24,18



Prefeitura Municipal de Tenório

SECRETARIA DE FINANÇAS

DEPARTAMENTO DE CONTABILIDADE - Orçamento-Programa de 2017 - R\$ 1,00

Quadro Detalhado da Despesa Fixada por Unidade Orçamentária, Ações, Natureza e Elemento de Despesa - Q.D.D.

Classificação Institucional Funcional Programática						Dotação	%
Natureza de Despesa/Modalidade de Aplicação/Elemento de Despesa/Fonte de Recurso						Orçamentária	
02.050	Secretaria Municipal de Saúde					2.916.885,00	14,44
10 304 3005	1008 Melhoria Sanitária Domiciliar					399.039,00	1,98
	Melhoria da saúde básica do município.						
	4400.00	INVESTIMENTOS				399.039,00	1,98
	4490.00	Aplicações Diretas				399.039,00	1,98
000239	4490.51	99	0086	Obras e Instalações	Fiscal	399.039,00	1,98
10 302 3005	1009 Construção, ampliação e/ou reforma da Unidade Básica de Saúde					56.777,00	0,28
	Melhorar a saúde municipal						
	4400.00	INVESTIMENTOS				56.777,00	0,28
	4490.00	Aplicações Diretas				56.777,00	0,28
000240	4490.51	99	0086	Obras e Instalações	Fiscal	56.777,00	0,28
10 301 3005	1010 Construção, Ampliação e/ou Reforma e Aparelhamento do Prédio da Secretária Municipal de Saúde					89.831,00	0,44
	Melhoria na qualidade dos serviços da Secretaria de Saúde						
	4400.00	INVESTIMENTOS				89.831,00	0,44
	4490.00	Aplicações Diretas				89.831,00	0,44
000241	4490.51	99	0007	Obras e Instalações	Fiscal	78.074,00	0,39
000242	4490.52	99	0007	Equipamentos e Material Permanente	Fiscal	11.757,00	0,06
10 512 3005	1011 Obras de reconstrução e ampliação do sistema de abastecimento d'água - Saneamento Básico					214.620,00	1,06
	Melhorar as condições de vida da população do município com a construção de adutoras, rede de distribuição e ligações domiciliares						
	4400.00	INVESTIMENTOS				214.620,00	1,06
	4490.00	Aplicações Diretas				214.620,00	1,06
000243	4490.51	99	0086	Obras e Instalações	Fiscal	214.620,00	1,06
10 301 3005	1012 implantação de melhorias habitacionais					58.784,00	0,29
	Construir casas para substituir as antigas casas de taipas e combater a doença de chagas						
	4400.00	INVESTIMENTOS				58.784,00	0,29
	4490.00	Aplicações Diretas				58.784,00	0,29
000244	4490.51	99	0086	Obras e Instalações	Fiscal	58.784,00	0,29
10 512 3005	1013 Construção do aterro sanitário - Resíduos sólidos (Saneamento Básico)					107.310,00	0,53
	Melhorar a qualidade de vida da população do município com a construção do aterro sanitário.						
	4400.00	INVESTIMENTOS				107.310,00	0,53
	4490.00	Aplicações Diretas				107.310,00	0,53
000245	4490.51	99	0086	Obras e Instalações	Fiscal	107.310,00	0,53
10 302 3005	1014 Aquisição de unidade móvel de saúde e outros veículos para a Secretaria Municipal de Saúde					58.784,00	0,29
	Dar maior assistência a população em risco de vulnerabilidade social.						
	4400.00	INVESTIMENTOS				58.784,00	0,29
	4490.00	Aplicações Diretas				58.784,00	0,29
000775	4490.52	99	0007	Equipamentos e Material Permanente	Fiscal	30.000,00	0,15
000246	4490.52	99	0086	Equipamentos e Material Permanente	Fiscal	28.784,00	0,14
10 301 3005	1015 Aquisição de equipamentos diversos para a Secretaria Municipal de Saúde					17.635,00	0,09
	Equipar a saúde pública municipal						
	4400.00	INVESTIMENTOS				17.635,00	0,09



Prefeitura Municipal de Tenório

SECRETARIA DE FINANÇAS

DEPARTAMENTO DE CONTABILIDADE - Orçamento-Programa de 2017 - R\$ 1,00

Quadro Detalhado da Despesa Fixada por Unidade Orçamentária, Ações, Natureza e Elemento de Despesa - Q.D.D.

Classificação Institucional Funcional Programática							Dotação	%
Natureza de Despesa/Modalidade de Aplicação/Elemento de Despesa/Fonte de Recurso							Orçamentária	
02.050	Secretaria Municipal de Saúde						2.916.885,00	14,44
	4400.00	INVESTIMENTOS					17.635,00	0,09
	4490.00	Aplicações Diretas					17.635,00	0,09
000766	4490.52	99	0007	Equipamentos e Material Permanente		Fiscal	8.817,50	0,04
000247	4490.52	99	0086	Equipamentos e Material Permanente		Fiscal	8.817,50	0,04
10	301	3005	2031	Manutenção das atividades da Secretaria Municipal de Saúde			1.581.241,00	7,83
				Manter o atendimento de saúde no município				
	3100.00	PESSOAL E ENCARGOS SOCIAIS					888.963,00	4,40
	3190.00	Aplicações Diretas					888.963,00	4,40
000248	3190.03	99	0007	Pensões		Fiscal	1.176,00	0,01
000249	3190.04	99	0007	Contratação por Tempo Determinado		Fiscal	57.350,00	0,28
000250	3190.11	99	0007	Vencimentos e Vantagens Fixas - Pessoal Civil		Fiscal	608.164,00	3,01
000251	3190.13	99	0007	Obrigações Patronais		Fiscal	220.282,00	1,09
000252	3190.92	99	0007	Despesas de Exercícios Anteriores		Fiscal	1.991,00	0,01
	3300.00	OUTRAS DESPESAS CORRENTES					675.175,00	3,34
	3390.00	Aplicações Diretas					675.175,00	3,34
000253	3390.04	99	0007	Contratação por Tempo Determinado		Fiscal	77.276,00	0,38
000254	3390.14	99	0007	Diárias - Civil		Fiscal	8.895,00	0,04
000255	3390.30	99	0007	Material de Consumo		Fiscal	200.430,00	0,99
000256	3390.32	99	0007	Material, Bem ou Serviço para Distribuição Gratuita		Fiscal	96.584,00	0,48
000257	3390.33	99	0007	Passagens e Despesas com Locomoção		Fiscal	1.176,00	0,01
000258	3390.36	99	0007	Outros Serviços de Terceiros - Pessoa Física		Fiscal	139.482,00	0,69
000259	3390.37	99	0007	Locação de Mão-de-Obra		Fiscal	588,00	0,00
000260	3390.39	99	0007	Outros Serviços de Terceiros - Pessoa Jurídica		Fiscal	116.441,00	0,58
000261	3390.48	99	0007	Outros Auxílios Financeiros a Pessoas Físicas		Fiscal	10.640,00	0,05
000262	3390.92	99	0007	Despesas de Exercícios Anteriores		Fiscal	23.036,00	0,11
000263	3390.93	99	0007	Indenizações e Restituições		Fiscal	627,00	0,00
	4400.00	INVESTIMENTOS					17.103,00	0,08
	4490.00	Aplicações Diretas					17.103,00	0,08
000264	4490.52	99	0007	Equipamentos e Material Permanente		Fiscal	17.103,00	0,08
10	301	3005	2032	Manutenção do frota da Secretaria Municipal de Saúde			291.717,00	1,44
				Manter em perfeito andamento o frota de veículo do município				
	3300.00	OUTRAS DESPESAS CORRENTES					291.717,00	1,44
	3390.00	Aplicações Diretas					291.717,00	1,44
000265	3390.14	99	0007	Diárias - Civil		Fiscal	11.757,00	0,06
000266	3390.30	99	0007	Material de Consumo		Fiscal	187.890,00	0,93
000267	3390.36	99	0007	Outros Serviços de Terceiros - Pessoa Física		Fiscal	11.448,00	0,06
000268	3390.39	99	0007	Outros Serviços de Terceiros - Pessoa Jurídica		Fiscal	80.622,00	0,40
10	122	3004	2033	Manutenção das atividades dos Conselhos Municipais de Saúde			11.755,00	0,06
				Manutenção das atividades do conselho municipal de saúde				
	3300.00	OUTRAS DESPESAS CORRENTES					9.404,00	0,05
	3390.00	Aplicações Diretas					9.404,00	0,05
000269	3390.30	99	0007	Material de Consumo		Fiscal	2.351,00	0,01
000270	3390.32	99	0007	Material, Bem ou Serviço para Distribuição Gratuita		Fiscal	2.351,00	0,01
000271	3390.36	99	0007	Outros Serviços de Terceiros - Pessoa Física		Fiscal	2.351,00	0,01
000272	3390.39	99	0007	Outros Serviços de Terceiros - Pessoa Jurídica		Fiscal	2.351,00	0,01
	4400.00	INVESTIMENTOS					2.351,00	0,01
	4490.00	Aplicações Diretas					2.351,00	0,01
000273	4490.52	99	0007	Equipamentos e Material Permanente		Fiscal	2.351,00	0,01
10	301	3005	2034	Programa de capacitação de pessoal em saúde ambiental			29.392,00	0,15
				Melhorar a qualidade do atendimento do pessoal no que tange a saúde da população				



Prefeitura Municipal de Tenório

SECRETARIA DE FINANÇAS

DEPARTAMENTO DE CONTABILIDADE - Orçamento-Programa de 2017 - R\$ 1,00

Quadro Detalhado da Despesa Fixada por Unidade Orçamentária, Ações, Natureza e Elemento de Despesa - Q.D.D.

Classificação Institucional Funcional Programática						Dotação	
Natureza de Despesa/Modalidade de Aplicação/Elemento de Despesa/Fonte de Recurso				Esfera		Orçamentária	%
02.050	Secretaria Municipal de Saúde					2.916.885,00	14,44
	3300.00	OUTRAS DESPESAS CORRENTES				29.392,00	0,15
	3390.00	Aplicações Diretas				29.392,00	0,15
000274	3390.30	99	0007	Material de Consumo	Fiscal	5.878,00	0,03
000275	3390.35	99	0007	Serviços de Consultoria	Fiscal	11.757,00	0,06
000276	3390.39	99	0007	Outros Serviços de Terceiros - Pessoa Jurídica	Fiscal	11.757,00	0,06
	Pessoal e Encargos Sociais	Juros e Encargos da Dívida	Outras Despesas Correntes	Investimentos	Inversões Financeiras	Amortização da Dívida	Reserva de Contingência
Fiscal:	888.963,00		1.005.688,00	1.022.234,00			
Seguridade:							
Total:	888.963,00		1.005.688,00	1.022.234,00		2.916.885,00	14,44



Prefeitura Municipal de Tenório

SECRETARIA DE FINANÇAS

DEPARTAMENTO DE CONTABILIDADE - Orçamento-Programa de 2017 - R\$ 1,00

Quadro Detalhado da Despesa Fixada por Unidade Orçamentária, Ações, Natureza e Elemento de Despesa - Q.D.D.

Classificação Institucional Funcional Programática							Dotação	%	
Natureza de Despesa/Modalidade de Aplicação/Elemento de Despesa/Fonte de Recurso						Esfera	Orçamentária		
02.051	Fundo Municipal de Saúde							1.648.679,00	8,16
10	301	3005	2035	Manutenção das atividades do Programa de Saúde da Família - PSF			355.358,00	1,76	
Manter o atendimento básico da saúde em todo o município.									
			3100.00	PESSOAL E ENCARGOS SOCIAIS			308.736,00	1,53	
			3190.00	Aplicações Diretas			308.736,00	1,53	
000277	3190.04	99	0085	Contratação por Tempo Determinado		Seguridade	235.095,00	1,16	
000278	3190.11	99	0085	Vencimentos e Vantagens Fixas - Pessoal Civil		Seguridade	44.249,00	0,22	
000279	3190.13	99	0085	Obrigações Patronais		Seguridade	11.757,00	0,06	
000280	3190.92	99	0085	Despesas de Exercícios Anteriores		Seguridade	17.635,00	0,09	
			3300.00	OUTRAS DESPESAS CORRENTES			43.642,00	0,22	
			3390.00	Aplicações Diretas			43.642,00	0,22	
000281	3390.04	99	0085	Contratação por Tempo Determinado		Seguridade	1.176,00	0,01	
000282	3390.14	99	0085	Diárias - Civil		Seguridade	112,00	0,00	
000283	3390.30	99	0085	Material de Consumo		Seguridade	238,00	0,00	
000284	3390.32	99	0085	Material, Bem ou Serviço para Distribuição Gratuita		Seguridade	11.757,00	0,06	
000285	3390.36	99	0085	Outros Serviços de Terceiros - Pessoa Física		Seguridade	16.007,00	0,08	
000286	3390.39	99	0085	Outros Serviços de Terceiros - Pessoa Jurídica		Seguridade	11.757,00	0,06	
000287	3390.92	99	0085	Despesas de Exercícios Anteriores		Seguridade	1.522,00	0,01	
000288	3390.93	99	0085	Indenizações e Restituições		Seguridade	1.073,00	0,01	
			4400.00	INVESTIMENTOS			2.980,00	0,01	
			4490.00	Aplicações Diretas			2.980,00	0,01	
000289	4490.52	99	0085	Equipamentos e Material Permanente		Seguridade	2.980,00	0,01	
10	301	3005	2036	Manutenção das atividades dos Agentes Comunitários de Saúde - ACS			119.562,00	0,59	
Melhorar o atendimento à população carente do município.									
			3100.00	PESSOAL E ENCARGOS SOCIAIS			94.976,00	0,47	
			3190.00	Aplicações Diretas			94.976,00	0,47	
000290	3190.04	99	0085	Contratação por Tempo Determinado		Seguridade	34.738,00	0,17	
000291	3190.11	99	0085	Vencimentos e Vantagens Fixas - Pessoal Civil		Seguridade	48.482,00	0,24	
000292	3190.13	99	0085	Obrigações Patronais		Seguridade	5.878,00	0,03	
000293	3190.92	99	0085	Despesas de Exercícios Anteriores		Seguridade	5.878,00	0,03	
			3300.00	OUTRAS DESPESAS CORRENTES			18.708,00	0,09	
			3390.00	Aplicações Diretas			18.708,00	0,09	
000294	3390.04	99	0085	Contratação por Tempo Determinado		Seguridade	1.176,00	0,01	
000295	3390.14	99	0085	Diárias - Civil		Seguridade	2.351,00	0,01	
000296	3390.30	99	0085	Material de Consumo		Seguridade	5.878,00	0,03	
000297	3390.36	99	0085	Outros Serviços de Terceiros - Pessoa Física		Seguridade	1.176,00	0,01	
000298	3390.39	99	0085	Outros Serviços de Terceiros - Pessoa Jurídica		Seguridade	1.176,00	0,01	
000299	3390.92	99	0085	Despesas de Exercícios Anteriores		Seguridade	5.878,00	0,03	
000300	3390.93	99	0085	Indenizações e Restituições		Seguridade	1.073,00	0,01	
			4400.00	INVESTIMENTOS			5.878,00	0,03	
			4490.00	Aplicações Diretas			5.878,00	0,03	
000301	4490.52	99	0085	Equipamentos e Material Permanente		Seguridade	5.878,00	0,03	
10	301	3005	2037	Manutenção das Atividades do Programa de Farmácia Básica neste Município			49.694,00	0,25	
Manter o perfeito andamento da distribuição da farmácia básica no município.									
			3100.00	PESSOAL E ENCARGOS SOCIAIS			25.852,00	0,13	
			3190.00	Aplicações Diretas			25.852,00	0,13	
000302	3190.04	99	0085	Contratação por Tempo Determinado		Seguridade	23.501,00	0,12	
000303	3190.11	99	0085	Vencimentos e Vantagens Fixas - Pessoal Civil		Seguridade	2.351,00	0,01	
			3300.00	OUTRAS DESPESAS CORRENTES			17.964,00	0,09	



Prefeitura Municipal de Tenório

SECRETARIA DE FINANÇAS

DEPARTAMENTO DE CONTABILIDADE - Orçamento-Programa de 2017 - R\$ 1,00

Quadro Detalhado da Despesa Fixada por Unidade Orçamentária, Ações, Natureza e Elemento de Despesa - Q.D.D.

Classificação Institucional Funcional Programática							Dotação	%
Natureza de Despesa/Modalidade de Aplicação/Elemento de Despesa/Fonte de Recurso							Orçamentária	
02.051	Fundo Municipal de Saúde						1.648.679,00	8,16
	3300.00	OUTRAS DESPESAS CORRENTES					17.964,00	0,09
	3390.00	Aplicações Diretas					17.964,00	0,09
000304	3390.14	99	0085	Diárias - Civil		Seguridade	1.176,00	0,01
000305	3390.30	99	0085	Material de Consumo		Seguridade	1.357,00	0,01
000306	3390.32	99	0085	Material, Bem ou Serviço para Distribuição Gratuita		Seguridade	11.757,00	0,06
000307	3390.36	99	0085	Outros Serviços de Terceiros - Pessoa Física		Seguridade	2.498,00	0,01
000308	3390.39	99	0085	Outros Serviços de Terceiros - Pessoa Jurídica		Seguridade	1.176,00	0,01
	4400.00	INVESTIMENTOS					5.878,00	0,03
	4490.00	Aplicações Diretas					5.878,00	0,03
000309	4490.52	99	0085	Equipamentos e Material Permanente		Seguridade	5.878,00	0,03
10	304	3005	2038	Manutenção das atividades dos Programas de Vig. Epidemiológica, Sanitária e Ambiental			100.806,00	0,50
				Melhorar o atendimento à população carente do município.				
	3100.00	PESSOAL E ENCARGOS SOCIAIS					57.348,00	0,28
	3190.00	Aplicações Diretas					57.348,00	0,28
000310	3190.04	99	0085	Contratação por Tempo Determinado		Seguridade	10.320,00	0,05
000311	3190.11	99	0085	Vencimentos e Vantagens Fixas - Pessoal Civil		Seguridade	47.028,00	0,23
	3300.00	OUTRAS DESPESAS CORRENTES					31.701,00	0,16
	3390.00	Aplicações Diretas					31.701,00	0,16
000312	3390.04	99	0085	Contratação por Tempo Determinado		Seguridade	19.562,00	0,10
000313	3390.14	99	0001	Diárias - Civil		Seguridade	319,00	0,00
000314	3390.30	99	0085	Material de Consumo		Seguridade	173,00	0,00
000315	3390.32	99	0085	Material, Bem ou Serviço para Distribuição Gratuita		Seguridade	7.055,00	0,03
000316	3390.36	99	0085	Outros Serviços de Terceiros - Pessoa Física		Seguridade	1.799,00	0,01
000317	3390.39	99	0085	Outros Serviços de Terceiros - Pessoa Jurídica		Seguridade	2.793,00	0,01
	4400.00	INVESTIMENTOS					11.757,00	0,06
	4490.00	Aplicações Diretas					11.757,00	0,06
000318	4490.52	99	0085	Equipamentos e Material Permanente		Seguridade	11.757,00	0,06
10	301	3005	2039	Manutenção das atividades do Fundo Municipal de Saúde			334.814,00	1,66
				Melhorar o atendimento à população carente do município.				
	3100.00	PESSOAL E ENCARGOS SOCIAIS					83.578,00	0,41
	3190.00	Aplicações Diretas					83.578,00	0,41
000319	3190.04	99	0007	Contratação por Tempo Determinado		Seguridade	17.635,00	0,09
000320	3190.11	99	0007	Vencimentos e Vantagens Fixas - Pessoal Civil		Seguridade	35.271,00	0,17
000321	3190.13	99	0007	Obrigações Patronais		Seguridade	24.206,00	0,12
000322	3190.16	99	0007	Outras Despesas Variáveis - Pessoal Civil		Seguridade	588,00	0,00
000323	3190.92	99	0007	Despesas de Exercícios Anteriores		Seguridade	5.878,00	0,03
	3300.00	OUTRAS DESPESAS CORRENTES					242.419,00	1,20
	3340.00	Transferências a Municípios					588,00	0,00
000324	3340.43	99	0007	Subvenções Sociais		Seguridade	588,00	0,00
	3390.00	Aplicações Diretas					241.831,00	1,20
000325	3390.14	99	0007	Diárias - Civil		Seguridade	1.333,00	0,01
000326	3390.30	99	0007	Material de Consumo		Seguridade	13.598,00	0,07
000327	3390.31	99	0007	Premiações Culturais, Artísticas, Científicas, Desportivas e Outras (6)(I)		Seguridade	5.366,00	0,03
000328	3390.32	99	0007	Material, Bem ou Serviço para Distribuição Gratuita		Seguridade	161.218,00	0,80
000329	3390.36	99	0007	Outros Serviços de Terceiros - Pessoa Física		Seguridade	27.381,00	0,14
000330	3390.39	99	0007	Outros Serviços de Terceiros - Pessoa Jurídica		Seguridade	2.987,00	0,01
000331	3390.41	99	0007	Contribuições		Seguridade	588,00	0,00
000332	3390.48	99	0007	Outros Auxílios Financeiros a Pessoas Físicas		Seguridade	241,00	0,00
000333	3390.92	99	0007	Despesas de Exercícios Anteriores		Seguridade	3.219,00	0,02
000334	3390.93	99	0007	Indenizações e Restituições		Seguridade	25.900,00	0,13
	4400.00	INVESTIMENTOS					8.817,00	0,04



Prefeitura Municipal de Tenório

SECRETARIA DE FINANÇAS

DEPARTAMENTO DE CONTABILIDADE - Orçamento-Programa de 2017 - R\$ 1,00

Quadro Detalhado da Despesa Fixada por Unidade Orçamentária, Ações, Natureza e Elemento de Despesa - Q.D.D.

Classificação Institucional Funcional Programática							Dotação	%
Natureza de Despesa/Modalidade de Aplicação/Elemento de Despesa/Fonte de Recurso							Orçamentária	
02.051	Fundo Municipal de Saúde						1.648.679,00	8,16
	4400.00	INVESTIMENTOS					8.817,00	0,04
	4490.00	Aplicações Diretas					8.817,00	0,04
000335	4490.52	99	0007	Equipamentos e Material Permanente		Seguridade	5.878,00	0,03
000336	4490.61	99	0007	Aquisição de Imóveis		Seguridade	2.939,00	0,01
10	301	3005	2040	Manutenção do Programa de Atenção Básica Fixo e Variável			109.282,00	0,54
				Melhorar o atendimento à população carente do município.				
	3100.00	PESSOAL E ENCARGOS SOCIAIS					17.634,00	0,09
	3190.00	Aplicações Diretas					17.634,00	0,09
000337	3190.04	99	0085	Contratação por Tempo Determinado		Seguridade	588,00	0,00
000338	3190.11	99	0085	Vencimentos e Vantagens Fixas - Pessoal Civil		Seguridade	5.290,00	0,03
000339	3190.13	99	0085	Obrigações Patronais		Seguridade	5.878,00	0,03
000340	3190.92	99	0085	Despesas de Exercícios Anteriores		Seguridade	5.878,00	0,03
	3300.00	OUTRAS DESPESAS CORRENTES					88.709,00	0,44
	3390.00	Aplicações Diretas					88.709,00	0,44
000341	3390.04	99	0085	Contratação por Tempo Determinado		Seguridade	588,00	0,00
000342	3390.14	99	0085	Diárias - Civil		Seguridade	1.176,00	0,01
000343	3390.30	99	0085	Material de Consumo		Seguridade	13.670,00	0,07
000344	3390.31	99	0085	Premiações Culturais, Artísticas, Científicas, Desportivas e Outras (6)(I)		Seguridade	5.366,00	0,03
000345	3390.32	99	0085	Material, Bem ou Serviço para Distribuição Gratuita		Seguridade	5.878,00	0,03
000346	3390.36	99	0085	Outros Serviços de Terceiros - Pessoa Física		Seguridade	39.205,00	0,19
000347	3390.39	99	0085	Outros Serviços de Terceiros - Pessoa Jurídica		Seguridade	7.784,00	0,04
000348	3390.92	99	0085	Despesas de Exercícios Anteriores		Seguridade	15.042,00	0,07
	4400.00	INVESTIMENTOS					2.939,00	0,01
	4490.00	Aplicações Diretas					2.939,00	0,01
000349	4490.52	99	0085	Equipamentos e Material Permanente		Seguridade	2.939,00	0,01
10	301	3005	2041	Manutenção das atividades do Programa de Melhoria do Acesso e da Qualidade - PMAQ			54.830,00	0,27
				Melhorar o atendimento à população carente do município.				
	3100.00	PESSOAL E ENCARGOS SOCIAIS					11.756,00	0,06
	3190.00	Aplicações Diretas					11.756,00	0,06
000350	3190.04	99	0001	Contratação por Tempo Determinado		Seguridade	5.878,00	0,03
000351	3190.11	99	0001	Vencimentos e Vantagens Fixas - Pessoal Civil		Seguridade	5.878,00	0,03
	3300.00	OUTRAS DESPESAS CORRENTES					24.539,00	0,12
	3390.00	Aplicações Diretas					24.539,00	0,12
000352	3390.14	99	0001	Diárias - Civil		Seguridade	588,00	0,00
000353	3390.30	99	0001	Material de Consumo		Seguridade	11.757,00	0,06
000354	3390.36	99	0001	Outros Serviços de Terceiros - Pessoa Física		Seguridade	7.291,00	0,04
000355	3390.39	99	0001	Outros Serviços de Terceiros - Pessoa Jurídica		Seguridade	4.903,00	0,02
	4400.00	INVESTIMENTOS					18.535,00	0,09
	4490.00	Aplicações Diretas					18.535,00	0,09
000356	4490.52	99	0001	Equipamentos e Material Permanente		Seguridade	18.535,00	0,09
10	301	3005	2042	Manutenção do Laboratório de Prótese Dentária			107.583,00	0,53
				Melhorar o atendimento à população carente do município.				
	3100.00	PESSOAL E ENCARGOS SOCIAIS					11.756,00	0,06
	3190.00	Aplicações Diretas					11.756,00	0,06
000357	3190.04	99	0001	Contratação por Tempo Determinado		Seguridade	5.878,00	0,03
000358	3190.11	99	0001	Vencimentos e Vantagens Fixas - Pessoal Civil		Seguridade	5.878,00	0,03
	3300.00	OUTRAS DESPESAS CORRENTES					89.949,00	0,45



Prefeitura Municipal de Tenório

SECRETARIA DE FINANÇAS

DEPARTAMENTO DE CONTABILIDADE - Orçamento-Programa de 2017 - R\$ 1,00

Quadro Detalhado da Despesa Fixada por Unidade Orçamentária, Ações, Natureza e Elemento de Despesa - Q.D.D.

Classificação Institucional Funcional Programática							Dotação	%	
Natureza de Despesa/Modalidade de Aplicação/Elemento de Despesa/Fonte de Recurso						Esfera	Orçamentária		
02.051	Fundo Municipal de Saúde							1.648.679,00	8,16
	3300.00	OUTRAS DESPESAS CORRENTES						89.949,00	0,45
	3390.00	Aplicações Diretas						89.949,00	0,45
000359	3390.14	99	0001	Diárias - Civil		Seguridade	588,00	0,00	
000360	3390.30	99	0001	Material de Consumo		Seguridade	23.514,00	0,12	
000361	3390.32	99	0001	Material, Bem ou Serviço para Distribuição Gratuita		Seguridade	11.679,00	0,06	
000362	3390.36	99	0001	Outros Serviços de Terceiros - Pessoa Física		Seguridade	5.878,00	0,03	
000363	3390.39	99	0001	Outros Serviços de Terceiros - Pessoa Jurídica		Seguridade	48.290,00	0,24	
	4400.00	INVESTIMENTOS						5.878,00	0,03
	4490.00	Aplicações Diretas						5.878,00	0,03
000364	4490.52	99	0001	Equipamentos e Material Permanente		Seguridade	5.878,00	0,03	
10	301	3005	2043	Manutenção de outros programas da saúde			270.753,00	1,34	
				Melhorar o atendimento à população carente do município.					
	3100.00	PESSOAL E ENCARGOS SOCIAIS						8.230,00	0,04
	3190.00	Aplicações Diretas						8.230,00	0,04
000365	3190.04	99	0001	Contratação por Tempo Determinado		Seguridade	1.176,00	0,01	
000366	3190.11	99	0001	Vencimentos e Vantagens Fixas - Pessoal Civil		Seguridade	5.878,00	0,03	
000367	3190.13	99	0001	Obrigações Patronais		Seguridade	1.176,00	0,01	
	3300.00	OUTRAS DESPESAS CORRENTES						234.339,00	1,16
	3390.00	Aplicações Diretas						234.339,00	1,16
000368	3390.14	99	0001	Diárias - Civil		Seguridade	1.176,00	0,01	
000369	3390.30	99	0001	Material de Consumo		Seguridade	18.089,00	0,09	
000370	3390.32	99	0001	Material, Bem ou Serviço para Distribuição Gratuita		Seguridade	2.351,00	0,01	
000371	3390.36	99	0001	Outros Serviços de Terceiros - Pessoa Física		Seguridade	26.406,00	0,13	
000372	3390.39	99	0001	Outros Serviços de Terceiros - Pessoa Jurídica		Seguridade	186.317,00	0,92	
	4400.00	INVESTIMENTOS						28.184,00	0,14
	4490.00	Aplicações Diretas						28.184,00	0,14
000373	4490.52	99	0001	Equipamentos e Material Permanente		Seguridade	28.184,00	0,14	
10	301	3005	2044	Manutenção das atividades do Programa Academia da Saúde			23.535,00	0,12	
				Incentivar a prática de esportes como melhoria a qualidade de vida da população.					
	3300.00	OUTRAS DESPESAS CORRENTES						11.778,00	0,06
	3390.00	Aplicações Diretas						11.778,00	0,06
000374	3390.36	99	0001	Outros Serviços de Terceiros - Pessoa Física		Seguridade	11.757,00	0,06	
000375	3390.39	99	0001	Outros Serviços de Terceiros - Pessoa Jurídica		Seguridade	21,00	0,00	
	4400.00	INVESTIMENTOS						11.757,00	0,06
	4490.00	Aplicações Diretas						11.757,00	0,06
000376	4490.52	99	0001	Equipamentos e Material Permanente		Seguridade	11.757,00	0,06	
10	301	3005	2045	Manutenção das atividades do Núcleo de Apoio a Saúde da Família - NASF			98.950,00	0,49	
				Manter e melhorar o atendimento básico de saúde em todo o município					
	3100.00	PESSOAL E ENCARGOS SOCIAIS						12.933,00	0,06
	3190.00	Aplicações Diretas						12.933,00	0,06
000377	3190.04	99	0085	Contratação por Tempo Determinado		Seguridade	1.176,00	0,01	
000378	3190.11	99	0085	Vencimentos e Vantagens Fixas - Pessoal Civil		Seguridade	11.757,00	0,06	
	3300.00	OUTRAS DESPESAS CORRENTES						83.078,00	0,41
	3390.00	Aplicações Diretas						83.078,00	0,41
000379	3390.30	99	0085	Material de Consumo		Seguridade	2.351,00	0,01	
000380	3390.32	99	0085	Material, Bem ou Serviço para Distribuição Gratuita		Seguridade	588,00	0,00	
000381	3390.36	99	0085	Outros Serviços de Terceiros - Pessoa Física		Seguridade	78.963,00	0,39	
000382	3390.39	99	0085	Outros Serviços de Terceiros - Pessoa Jurídica		Seguridade	1.176,00	0,01	
	4400.00	INVESTIMENTOS						2.939,00	0,01
	4490.00	Aplicações Diretas						2.939,00	0,01
000383	4490.52	99	0085	Equipamentos e Material Permanente		Seguridade	2.939,00	0,01	



Classificação Institucional Funcional Programática		Natureza de Despesa/Modalidade de Aplicação/Elemento de Despesa/Fonte de Recurso		Esfera	Dotação Orçamentária	%			
02.051	Fundo Municipal de Saúde				1.648.679,00	8,16			
10	301	3005	2046 Manutenção das atividades do Programa BRASIL SEM MISÉRIA		23.512,00	0,12			
			Manter e melhorar o atendimento básico de saúde em todo o município						
			3100.00 PESSOAL E ENCARGOS SOCIAIS		2.351,00	0,01			
			3190.00 Aplicações Diretas		2.351,00	0,01			
000384	3190.11	99	0085 Vencimentos e Vantagens Fixas - Pessoal Civil	Seguridade	2.351,00	0,01			
			3300.00 OUTRAS DESPESAS CORRENTES		17.634,00	0,09			
			3390.00 Aplicações Diretas		17.634,00	0,09			
000385	3390.30	99	0085 Material de Consumo	Seguridade	5.878,00	0,03			
000386	3390.32	99	0085 Material, Bem ou Serviço para Distribuição Gratuita	Seguridade	5.878,00	0,03			
000387	3390.36	99	0085 Outros Serviços de Terceiros - Pessoa Física	Seguridade	2.351,00	0,01			
000388	3390.39	99	0085 Outros Serviços de Terceiros - Pessoa Jurídica	Seguridade	3.527,00	0,02			
			4400.00 INVESTIMENTOS		3.527,00	0,02			
			4490.00 Aplicações Diretas		3.527,00	0,02			
000389	4490.52	99	0085 Equipamentos e Material Permanente	Seguridade	3.527,00	0,02			
			Pessoal e Encargos Sociais	Juros e Encargos da Dívida	Outras Despesas Correntes	Investimentos	Inversões Financeiras	Amortização da Dívida	Reserva de Contingência
Fiscal:						0,00	0,00		
Seguridade:	635.150,00		904.460,00	109.069,00		1.648.679,00	8,16		
Total:	635.150,00		904.460,00	109.069,00		1.648.679,00	8,16		



Prefeitura Municipal de Tenório

SECRETARIA DE FINANÇAS

DEPARTAMENTO DE CONTABILIDADE - Orçamento-Programa de 2017 - R\$ 1,00

Quadro Detalhado da Despesa Fixada por Unidade Orçamentária, Ações, Natureza e Elemento de Despesa - Q.D.D.

Classificação Institucional Funcional Programática						Dotação	%
Natureza de Despesa/Modalidade de Aplicação/Elemento de Despesa/Fonte de Recurso						Orçamentária	
02.060	Secretaria Municipal de Assistência Social e Trabalho					1.409.870,00	6,98
08 243 3007 1016	Construção e/ou reforma da sede do Conselho Tutelar					74.069,00	0,37
	Criar a sede do Conselho Tutelar do município						
	4400.00	INVESTIMENTOS				74.069,00	0,37
	4490.00	Aplicações Diretas				74.069,00	0,37
000390 4490.51 99	0001	Obras e Instalações			Fiscal	74.069,00	0,37
08 244 3007 1017	Construção Prédio e Aquisição de Equipamentos destinados a Unidade de Apoio de Alimentos da Agricultura Familiar					565.985,00	2,80
	Dar condições aos agricultores do município comercializarem seus produtos diretamente ao consumidor.						
	4400.00	INVESTIMENTOS				565.985,00	2,80
	4490.00	Aplicações Diretas				565.985,00	2,80
000391 4490.51 99	0001	Obras e Instalações			Fiscal	414.135,00	2,05
000392 4490.52 99	0001	Equipamentos e Material Permanente			Fiscal	151.850,00	0,75
08 122 3004 2047	Manutenção das Atividades da Secretaria Municipal de Assistência Social e Trabalho					562.721,00	2,79
	Manter as atividades corriqueiras da SEMAST						
	3100.00	PESSOAL E ENCARGOS SOCIAIS				366.982,00	1,82
	3190.00	Aplicações Diretas				366.982,00	1,82
000393 3190.03 99	0001	Pensões			Fiscal	1.524,00	0,01
000394 3190.04 99	0001	Contratação por Tempo Determinado			Fiscal	70.409,00	0,35
000395 3190.11 99	0001	Vencimentos e Vantagens Fixas - Pessoal Civil			Fiscal	289.683,00	1,43
000396 3190.13 99	0001	Obrigações Patronais			Fiscal	5.366,00	0,03
	3300.00	OUTRAS DESPESAS CORRENTES				195.356,00	0,97
	3390.00	Aplicações Diretas				195.356,00	0,97
000397 3390.04 99	0001	Contratação por Tempo Determinado			Fiscal	20.429,00	0,10
000398 3390.14 99	0001	Diárias - Civil			Fiscal	695,00	0,00
000399 3390.30 99	0001	Material de Consumo			Fiscal	122.060,00	0,60
000400 3390.31 99	0001	Premiações Culturais, Artísticas, Científicas, Desportivas e Outras (6)(I)			Fiscal	1.610,00	0,01
000401 3390.32 99	0001	Material, Bem ou Serviço para Distribuição Gratuita			Fiscal	1.238,00	0,01
000402 3390.36 99	0001	Outros Serviços de Terceiros - Pessoa Física			Fiscal	2.469,00	0,01
000403 3390.39 99	0001	Outros Serviços de Terceiros - Pessoa Jurídica			Fiscal	46.211,00	0,23
000404 3390.92 99	0001	Despesas de Exercícios Anteriores			Fiscal	644,00	0,00
	4400.00	INVESTIMENTOS				383,00	0,00
	4490.00	Aplicações Diretas				383,00	0,00
000405 4490.52 99	0001	Equipamentos e Material Permanente			Fiscal	383,00	0,00
08 244 3004 2048	Ações comunitárias para a população carente deste município					86.273,00	0,43
	Manutenção da qualidade de vida das pessoas deste município.						
	3300.00	OUTRAS DESPESAS CORRENTES				86.273,00	0,43
	3390.00	Aplicações Diretas				86.273,00	0,43
000406 3390.30 99	0001	Material de Consumo			Fiscal	21.679,00	0,11
000407 3390.32 99	0001	Material, Bem ou Serviço para Distribuição Gratuita			Fiscal	26.768,00	0,13
000408 3390.36 99	0001	Outros Serviços de Terceiros - Pessoa Física			Fiscal	13.332,00	0,07
000409 3390.39 99	0001	Outros Serviços de Terceiros - Pessoa Jurídica			Fiscal	460,00	0,00
000410 3390.48 99	0001	Outros Auxílios Financeiros a Pessoas Físicas			Fiscal	24.034,00	0,12
08 244 2031 2049	Manutenção do programa de doações a pessoas em risco de vulnerabilidade social intitulada por Lei Municipal					52.624,00	0,26
	Assistir pessoas em risco de vulnerabilidade social do município com doações de: cestas básicas, enxovais, auxílio funeral, ajuda financeira, sopão e outros						
	3300.00	OUTRAS DESPESAS CORRENTES				52.624,00	0,26



Prefeitura Municipal de Tenório

SECRETARIA DE FINANÇAS

DEPARTAMENTO DE CONTABILIDADE - Orçamento-Programa de 2017 - R\$ 1,00

Quadro Detalhado da Despesa Fixada por Unidade Orçamentária, Ações, Natureza e Elemento de Despesa - Q.D.D.

Classificação Institucional Funcional Programática						Dotação	%
Natureza de Despesa/Modalidade de Aplicação/Elemento de Despesa/Fonte de Recurso						Orçamentária	
02.060	Secretaria Municipal de Assistência Social e Trabalho					1.409.870,00	6,98
3300.00	OUTRAS DESPESAS CORRENTES					52.624,00	0,26
3390.00	Aplicações Diretas					52.624,00	0,26
000411	3390.30	99	0001	Material de Consumo	Fiscal	2.469,00	0,01
000412	3390.32	99	0001	Material, Bem ou Serviço para Distribuição Gratuita	Fiscal	19.927,00	0,10
000413	3390.36	99	0001	Outros Serviços de Terceiros - Pessoa Física	Fiscal	1.803,00	0,01
000414	3390.39	99	0001	Outros Serviços de Terceiros - Pessoa Jurídica	Fiscal	13.227,00	0,07
000415	3390.48	99	0001	Outros Auxílios Financeiros a Pessoas Físicas	Fiscal	15.198,00	0,08
08 244 2031	2050 Manutenção das Casas de Apoio em João Pessoa e Campina Grande					5.811,00	0,03
	Dar uma melhor assistência aos pacientes encaminhadas para tratamento de saúde em outras centros						
3300.00	OUTRAS DESPESAS CORRENTES					4.515,00	0,02
3390.00	Aplicações Diretas					4.515,00	0,02
000416	3390.30	19	0001	Material de Consumo-OUTROS MATERIAIS DE CONSUMO	Fiscal	1.073,00	0,01
000417	3390.32	19	0001	Material, Bem ou Serviço para Distribuição Gratuita-OUTROS MATERIAIS DE CONSUMO	Fiscal	1.296,00	0,01
000418	3390.36	38	0001	Outros Serviços de Terceiros - Pessoa Física-OUTROS SERVIÇOS DE PESSOA FÍSICA	Fiscal	1.073,00	0,01
000419	3390.39	61	0001	Outros Serviços de Terceiros - Pessoa Jurídica-OUTROS SERVIÇOS DE TERCEIROS, PESSOA JURÍDICA	Fiscal	1.073,00	0,01
4400.00	INVESTIMENTOS					1.296,00	0,01
4490.00	Aplicações Diretas					1.296,00	0,01
000420	4490.52	70	0001	Equipamentos e Material Permanente-EQUIPAMENTOS DE PROCESSAMENTO DE DADOS	Fiscal	1.296,00	0,01
08 244 2031	2051 Manutenção do Programa Municipal de Apoio Técnico e Capacitação ao Trabalhador e Associações Comunitárias					12.964,00	0,06
	Dar melhores condições aos trabalhadores moradores deste município, bem como, as associações comunitárias.						
3300.00	OUTRAS DESPESAS CORRENTES					12.964,00	0,06
3390.00	Aplicações Diretas					12.964,00	0,06
000421	3390.36	99	0001	Outros Serviços de Terceiros - Pessoa Física	Fiscal	3.889,00	0,02
000422	3390.39	99	0001	Outros Serviços de Terceiros - Pessoa Jurídica	Fiscal	2.593,00	0,01
000423	3390.48	99	0001	Outros Auxílios Financeiros a Pessoas Físicas	Fiscal	6.482,00	0,03
08 122 3004	2052 Manutenção das atividades dos Conselhos da Ação Social					9.288,00	0,05
	Manter as atividades dos Conselhos da Ação Social						
3300.00	OUTRAS DESPESAS CORRENTES					6.695,00	0,03
3390.00	Aplicações Diretas					6.695,00	0,03
000424	3390.14	99	0001	Diárias - Civil	Fiscal	1.296,00	0,01
000425	3390.30	99	0001	Material de Consumo	Fiscal	1.146,00	0,01
000426	3390.32	99	0001	Material, Bem ou Serviço para Distribuição Gratuita	Fiscal	1.296,00	0,01
000427	3390.36	99	0001	Outros Serviços de Terceiros - Pessoa Física	Fiscal	2.821,00	0,01
000428	3390.39	99	0001	Outros Serviços de Terceiros - Pessoa Jurídica	Fiscal	136,00	0,00
4400.00	INVESTIMENTOS					2.593,00	0,01
4490.00	Aplicações Diretas					2.593,00	0,01
000429	4490.52	99	0001	Equipamentos e Material Permanente	Fiscal	2.593,00	0,01
08 244 3025	2053 Manutenção do Programa Compras Diretas					6.480,00	0,03
	Manter o perfeito andamento do programa Compra Direta do Governo Federal neste município - PPA						
3300.00	OUTRAS DESPESAS CORRENTES					5.184,00	0,03
3390.00	Aplicações Diretas					5.184,00	0,03
000430	3390.30	99	0001	Material de Consumo	Fiscal	1.296,00	0,01
000431	3390.32	99	0001	Material, Bem ou Serviço para Distribuição Gratuita	Fiscal	1.296,00	0,01
000432	3390.36	99	0001	Outros Serviços de Terceiros - Pessoa Física	Fiscal	1.296,00	0,01
000433	3390.39	99	0001	Outros Serviços de Terceiros - Pessoa Jurídica	Fiscal	1.296,00	0,01



Prefeitura Municipal de Tenório

SECRETARIA DE FINANÇAS

DEPARTAMENTO DE CONTABILIDADE - Orçamento-Programa de 2017 - R\$ 1,00

Quadro Detalhado da Despesa Fixada por Unidade Orçamentária, Ações, Natureza e Elemento de Despesa - Q.D.D.

Classificação Institucional Funcional Programática							Dotação	%	
Natureza de Despesa/Modalidade de Aplicação/Elemento de Despesa/Fonte de Recurso							Orçamentária		
02.060	Secretaria Municipal de Assistência Social e Trabalho						1.409.870,00	6,98	
	4400.00	INVESTIMENTOS					1.296,00	0,01	
	4490.00	Aplicações Diretas					1.296,00	0,01	
000434	4490.52	99	0001	Equipamentos e Material Permanente		Fiscal	1.296,00	0,01	
08	244	3027	2054	Manutenção do programa de comercialização direta (FEIRA COMUNITÁRIA)			5.184,00	0,03	
				Comercializar os produtos cultivados e criados no município					
	3300.00	OUTRAS DESPESAS CORRENTES					3.888,00	0,02	
	3390.00	Aplicações Diretas					3.888,00	0,02	
000435	3390.30	99	0001	Material de Consumo		Fiscal	1.296,00	0,01	
000436	3390.36	99	0001	Outros Serviços de Terceiros - Pessoa Física		Fiscal	1.296,00	0,01	
000437	3390.39	99	0001	Outros Serviços de Terceiros - Pessoa Jurídica		Fiscal	1.296,00	0,01	
	4400.00	INVESTIMENTOS					1.296,00	0,01	
	4490.00	Aplicações Diretas					1.296,00	0,01	
000438	4490.52	99	0001	Equipamentos e Material Permanente		Fiscal	1.296,00	0,01	
08	813	2031	2055	Promoção de eventos sociais			23.106,00	0,11	
				Promover atividades de socialização das pessoas deste município					
	3300.00	OUTRAS DESPESAS CORRENTES					18.168,00	0,09	
	3390.00	Aplicações Diretas					18.168,00	0,09	
000439	3390.30	99	0001	Material de Consumo		Fiscal	2.254,00	0,01	
000440	3390.31	99	0001	Premiações Culturais, Artísticas, Científicas, Desportivas e Outras (6)(I)		Fiscal	5.539,00	0,03	
000441	3390.32	99	0001	Material, Bem ou Serviço para Distribuição Gratuita		Fiscal	7.732,00	0,04	
000442	3390.36	99	0001	Outros Serviços de Terceiros - Pessoa Física		Fiscal	174,00	0,00	
000443	3390.39	99	0001	Outros Serviços de Terceiros - Pessoa Jurídica		Fiscal	2.469,00	0,01	
	4400.00	INVESTIMENTOS					4.938,00	0,02	
	4490.00	Aplicações Diretas					4.938,00	0,02	
000444	4490.52	99	0001	Equipamentos e Material Permanente		Fiscal	4.938,00	0,02	
08	244	3010	2056	Manutenção das Atividades da Unidade de Apoio de Alimentos da Agricultura Familiar			5.365,00	0,03	
				Dar apoio a comercialização dos produtos dos pequenos produtores rurais diretamente com a população					
	3100.00	PESSOAL E ENCARGOS SOCIAIS					1.073,00	0,01	
	3190.00	Aplicações Diretas					1.073,00	0,01	
000445	3190.04	99	0001	Contratação por Tempo Determinado		Fiscal	1.073,00	0,01	
	3300.00	OUTRAS DESPESAS CORRENTES					4.292,00	0,02	
	3390.00	Aplicações Diretas					4.292,00	0,02	
000446	3390.30	10	0034	Material de Consumo-MATERIAL PARA MANUTENÇÃO DE BENS IMÓVEIS		Fiscal	1.073,00	0,01	
000447	3390.30	19	0034	Material de Consumo-OUTROS MATERIAIS DE CONSUMO		Fiscal	1.073,00	0,01	
000448	3390.36	38	0001	Outros Serviços de Terceiros - Pessoa Física-OUTROS SERVIÇOS DE PESSOA FÍSICA		Fiscal	1.073,00	0,01	
000449	3390.48	19	0034	Outros Auxílios Financeiros a Pessoas Físicas-OUTROS MATERIAIS DE CONSUMO		Fiscal	1.073,00	0,01	
	Pessoal e Encargos Sociais	Juros e Encargos da Dívida	Outras Despesas Correntes	Investimentos	Inversões Financeiras	Amortização da Dívida	Reserva de Contingência		
Fiscal:	368.055,00		389.959,00	651.856,00				1.409.870,00	6,98
Seguridade:								0,00	0,00
Total:	368.055,00		389.959,00	651.856,00				1.409.870,00	6,98



Prefeitura Municipal de Tenório

SECRETARIA DE FINANÇAS

DEPARTAMENTO DE CONTABILIDADE - Orçamento-Programa de 2017 - R\$ 1,00

Quadro Detalhado da Despesa Fixada por Unidade Orçamentária, Ações, Natureza e Elemento de Despesa - Q.D.D.

Classificação Institucional Funcional Programática							Dotação	%	
Natureza de Despesa/Modalidade de Aplicação/Elemento de Despesa/Fonte de Recurso						Esfera	Orçamentária		
02.061	Fundo Municipal de Assistência Social							1.046.808,00	5,18
08 244 3007 1018	Construção, reforma e/ou ampliação do Centro de Convivência.							52.079,00	0,26
	Dar melhor assistência as crianças, adolescentes, e idosos do município de diversas atividades.								
	4400.00	INVESTIMENTOS						52.079,00	0,26
	4490.00	Aplicações Diretas						52.079,00	0,26
000450	4490.51	99	0034	Obras e Instalações		Seguridade	52.079,00	0,26	
08 244 3007 1019	Construção e ampliação e aquisição de equipamentos para a sede do CRAS (CASA DA FAMÍLIA)							64.810,00	0,32
	Melhorar a qualidade do atendimento aos participantes do programa CASA DA FAMÍLIA neste município.								
	4400.00	INVESTIMENTOS						64.810,00	0,32
	4490.00	Aplicações Diretas						64.810,00	0,32
000451	4490.51	99	0001	Obras e Instalações		Seguridade	25.924,00	0,13	
000452	4490.52	99	0001	Equipamentos e Material Permanente		Seguridade	38.886,00	0,19	
08 244 3004 2057	Manutenção das Atividades do Conselho Tutelar							87.646,00	0,43
	Manutenção do conselho da criança e adolescente								
	3100.00	PESSOAL E ENCARGOS SOCIAIS						56.660,00	0,28
	3190.00	Aplicações Diretas						56.660,00	0,28
000453	3190.11	99	0001	Vencimentos e Vantagens Fixas - Pessoal Civil		Seguridade	56.660,00	0,28	
	3300.00	OUTRAS DESPESAS CORRENTES						24.504,00	0,12
	3390.00	Aplicações Diretas						24.504,00	0,12
000454	3390.04	99	0001	Contratação por Tempo Determinado		Seguridade	2.593,00	0,01	
000455	3390.30	99	0001	Material de Consumo		Seguridade	12.962,00	0,06	
000456	3390.36	99	0001	Outros Serviços de Terceiros - Pessoa Física		Seguridade	8.703,00	0,04	
000457	3390.39	99	0001	Outros Serviços de Terceiros - Pessoa Jurídica		Seguridade	246,00	0,00	
	4400.00	INVESTIMENTOS						6.482,00	0,03
	4490.00	Aplicações Diretas						6.482,00	0,03
000458	4490.52	99	0001	Equipamentos e Material Permanente		Seguridade	6.482,00	0,03	
08 244 3004 2058	Manutenção dos serviços de convivência e fortalecimento de vínculos para crianças, adolescentes e idosos - PBV/PSB							115.746,00	0,57
	Manter as ações de socioeducativas através de espaço de convivência, contribuindo para o retorno escolar, visando a formação para o exercício da cidadania e a participação comunitária.								
	3100.00	PESSOAL E ENCARGOS SOCIAIS						70.693,00	0,35
	3190.00	Aplicações Diretas						70.693,00	0,35
000459	3190.04	99	0094	Contratação por Tempo Determinado		Seguridade	34.587,00	0,17	
000460	3190.11	99	0094	Vencimentos e Vantagens Fixas - Pessoal Civil		Seguridade	33.513,00	0,17	
000461	3190.92	99	0094	Despesas de Exercícios Anteriores		Seguridade	2.593,00	0,01	
	3300.00	OUTRAS DESPESAS CORRENTES						40.052,00	0,20
	3390.00	Aplicações Diretas						40.052,00	0,20
000462	3390.14	99	0094	Diárias - Civil		Seguridade	1.073,00	0,01	
000463	3390.30	99	0094	Material de Consumo		Seguridade	1.921,00	0,01	
000464	3390.31	99	0094	Premiações Culturais, Artísticas, Científicas, Desportivas e Outras (6)(I)		Seguridade	537,00	0,00	
000465	3390.32	99	0094	Material, Bem ou Serviço para Distribuição Gratuita		Seguridade	2.146,00	0,01	
000466	3390.36	99	0094	Outros Serviços de Terceiros - Pessoa Física		Seguridade	32.193,00	0,16	
000467	3390.39	99	0094	Outros Serviços de Terceiros - Pessoa Jurídica		Seguridade	914,00	0,00	
000468	3390.92	99	0094	Despesas de Exercícios Anteriores		Seguridade	1.268,00	0,01	
	4400.00	INVESTIMENTOS						5.001,00	0,02
	4490.00	Aplicações Diretas						5.001,00	0,02
000469	4490.52	99	0094	Equipamentos e Material Permanente		Seguridade	5.001,00	0,02	
08 244 3004 2059	Manutenção do Conselho Municipal de Assistência Social. IGD/SUAS/PNF.							28.170,00	0,14
	Dotas o CMAS de condições de gestão para poder atuar no controle social de políticas municipais de								



Prefeitura Municipal de Tenório

SECRETARIA DE FINANÇAS

DEPARTAMENTO DE CONTABILIDADE - Orçamento-Programa de 2017 - R\$ 1,00

Quadro Detalhado da Despesa Fixada por Unidade Orçamentária, Ações, Natureza e Elemento de Despesa - Q.D.D.

Classificação Institucional Funcional Programática						Dotação	%
Natureza de Despesa/Modalidade de Aplicação/Elemento de Despesa/Fonte de Recurso						Orçamentária	
02.061	Fundo Municipal de Assistência Social					1.046.808,00	5,18
				assistência social.			
	3100.00			PESSOAL E ENCARGOS SOCIAIS	13.351,00	0,07	
	3190.00			Aplicações Diretas	13.351,00	0,07	
000470	3190.04	99	0094	Contratação por Tempo Determinado	1.176,00	0,01	
000471	3190.11	99	0094	Vencimentos e Vantagens Fixas - Pessoal Civil	12.175,00	0,06	
	3300.00			OUTRAS DESPESAS CORRENTES	12.807,00	0,06	
	3390.00			Aplicações Diretas	12.807,00	0,06	
000472	3390.04	99	0094	Contratação por Tempo Determinado	4.349,00	0,02	
000473	3390.14	99	0094	Diárias - Civil	522,00	0,00	
000474	3390.30	99	0094	Material de Consumo	483,00	0,00	
000475	3390.32	99	0094	Material, Bem ou Serviço para Distribuição Gratuita	6.089,00	0,03	
000476	3390.36	99	0094	Outros Serviços de Terceiros - Pessoa Física	664,00	0,00	
000477	3390.39	99	0094	Outros Serviços de Terceiros - Pessoa Jurídica	700,00	0,00	
	4400.00			INVESTIMENTOS	2.012,00	0,01	
	4490.00			Aplicações Diretas	2.012,00	0,01	
000478	4490.52	99	0094	Equipamentos e Material Permanente	2.012,00	0,01	
08 244 3004 2060	Manutenção dos serviços de Proteção e Atendimento Integral à Família - CRAS/PBF/PSB					143.001,00	0,71
				Desenvolver ações relativas à acolhida, informações e orientações às famílias em vulnerabilidade social, promovendo inserção na rede de serviços socioassistenciais, encaminhando para os serviços das demais políticas públicas, entre outros.			
	3100.00			PESSOAL E ENCARGOS SOCIAIS	80.990,00	0,40	
	3190.00			Aplicações Diretas	80.990,00	0,40	
000479	3190.04	99	0094	Contratação por Tempo Determinado	33.014,00	0,16	
000480	3190.11	99	0094	Vencimentos e Vantagens Fixas - Pessoal Civil	36.380,00	0,18	
000481	3190.92	99	0094	Despesas de Exercícios Anteriores	11.596,00	0,06	
	3300.00			OUTRAS DESPESAS CORRENTES	59.983,00	0,30	
	3390.00			Aplicações Diretas	59.983,00	0,30	
000482	3390.04	99	0094	Contratação por Tempo Determinado	41.337,00	0,20	
000483	3390.14	99	0094	Diárias - Civil	1.333,00	0,01	
000484	3390.30	99	0094	Material de Consumo	7.893,00	0,04	
000485	3390.32	99	0094	Material, Bem ou Serviço para Distribuição Gratuita	1.073,00	0,01	
000486	3390.36	99	0094	Outros Serviços de Terceiros - Pessoa Física	5.280,00	0,03	
000487	3390.39	99	0094	Outros Serviços de Terceiros - Pessoa Jurídica	1.932,00	0,01	
000488	3390.92	99	0094	Despesas de Exercícios Anteriores	1.135,00	0,01	
	4400.00			INVESTIMENTOS	2.028,00	0,01	
	4490.00			Aplicações Diretas	2.028,00	0,01	
000489	4490.52	99	0094	Equipamentos e Material Permanente	2.028,00	0,01	
08 243 3004 2061	Manutenção de outros dos Programas Sociais					192.783,00	0,95
				Manter as atividades da Secretaria de Assistência Social atendendo a diversos programas sociais como: Fome Zero, Banco de Alimentos, PAA-Programa Aquisição de Alimentos, Inclusão Produtiva, PBF-Programa Bolsa Família, viabilizando a incorporação dos recursos do IGD (Índice de Gestão Descentralizada) entre outros.			
	3100.00			PESSOAL E ENCARGOS SOCIAIS	21.743,00	0,11	
	3190.00			Aplicações Diretas	21.743,00	0,11	
000490	3190.11	99	0094	Vencimentos e Vantagens Fixas - Pessoal Civil	21.743,00	0,11	
	3300.00			OUTRAS DESPESAS CORRENTES	140.602,00	0,70	
	3390.00			Aplicações Diretas	140.602,00	0,70	
000491	3390.30	99	0094	Material de Consumo	14.495,00	0,07	
000492	3390.35	99	0094	Serviços de Consultoria	2.900,00	0,01	
000493	3390.36	99	0094	Outros Serviços de Terceiros - Pessoa Física	121.757,00	0,60	
000494	3390.39	99	0094	Outros Serviços de Terceiros - Pessoa Jurídica	1.450,00	0,01	
	4400.00			INVESTIMENTOS	30.438,00	0,15	



Prefeitura Municipal de Tenório

SECRETARIA DE FINANÇAS

DEPARTAMENTO DE CONTABILIDADE - Orçamento-Programa de 2017 - R\$ 1,00

Quadro Detalhado da Despesa Fixada por Unidade Orçamentária, Ações, Natureza e Elemento de Despesa - Q.D.D.

Classificação Institucional Funcional Programática							Dotação	%	
Natureza de Despesa/Modalidade de Aplicação/Elemento de Despesa/Fonte de Recurso						Esfera	Orçamentária		
02.061	Fundo Municipal de Assistência Social							1.046.808,00	5,18
	4400.00	INVESTIMENTOS						30.438,00	0,15
	4490.00	Aplicações Diretas						30.438,00	0,15
000495	4490.52	99	0094	Equipamentos e Material Permanente		Seguridade	30.438,00	0,15	
08 244 3004	2062	Co-Financiamento ds serviços, programas e projetos SUAS						112.315,00	0,56
		Viabilizar recursos e meios para o funcionamento dos serviços, programas e projetos SUAS através da aquisição de material permanente, bem como outros insumos necessários ao desenvolvimento das ações e da manutenção do CRAS, Núcleo do SCFV, entre outros.							
	3100.00	PESSOAL E ENCARGOS SOCIAIS						36.530,00	0,18
	3190.00	Aplicações Diretas						36.530,00	0,18
000496	3190.04	99	0094	Contratação por Tempo Determinado		Seguridade	7.248,00	0,04	
000497	3190.11	99	0094	Vencimentos e Vantagens Fixas - Pessoal Civil		Seguridade	14.495,00	0,07	
000498	3190.13	99	0094	Obrigações Patronais		Seguridade	291,00	0,00	
000499	3190.16	99	0094	Outras Despesas Variáveis - Pessoal Civil		Seguridade	7.248,00	0,04	
000500	3190.92	99	0094	Despesas de Exercícios Anteriores		Seguridade	7.248,00	0,04	
	3300.00	OUTRAS DESPESAS CORRENTES						56.941,00	0,28
	3390.00	Aplicações Diretas						56.941,00	0,28
000501	3390.04	99	0094	Contratação por Tempo Determinado		Seguridade	2.900,00	0,01	
000502	3390.14	99	0094	Diárias - Civil		Seguridade	857,00	0,00	
000503	3390.30	99	0094	Material de Consumo		Seguridade	9.623,00	0,05	
000504	3390.31	99	0094	Premiações Culturais, Artísticas, Científicas, Desportivas e Outras (6)(I)		Seguridade	7.248,00	0,04	
000505	3390.32	99	0094	Material, Bem ou Serviço para Distribuição Gratuita		Seguridade	7.248,00	0,04	
000506	3390.33	99	0094	Passagens e Despesas com Locomoção		Seguridade	2.900,00	0,01	
000507	3390.35	99	0094	Serviços de Consultoria		Seguridade	4.349,00	0,02	
000508	3390.36	99	0094	Outros Serviços de Terceiros - Pessoa Física		Seguridade	6.076,00	0,03	
000509	3390.39	99	0094	Outros Serviços de Terceiros - Pessoa Jurídica		Seguridade	5.594,00	0,03	
000510	3390.48	99	0094	Outros Auxílios Financeiros a Pessoas Físicas		Seguridade	7.972,00	0,04	
000511	3390.93	99	0094	Indenizações e Restituições		Seguridade	2.174,00	0,01	
	4400.00	INVESTIMENTOS						18.844,00	0,09
	4490.00	Aplicações Diretas						18.844,00	0,09
000512	4490.52	99	0094	Equipamentos e Material Permanente		Seguridade	11.596,00	0,06	
000513	4490.92	99	0094	Despesas de Exercícios Anteriores		Seguridade	7.248,00	0,04	
08 244 2031	2063	Manutenção da Gestão do Cadastro Único e do Programa Bolsa Família - IGD/PBF						76.546,00	0,38
		Manter as ações relacionadas à gestão do Programa Bolsa Família, acompanhamento das condicionalidades do programa, bem como desenvolver projetos complementares com as famílias beneficiárias.							
	3100.00	PESSOAL E ENCARGOS SOCIAIS						6.976,00	0,03
	3190.00	Aplicações Diretas						6.976,00	0,03
000514	3190.04	99	0094	Contratação por Tempo Determinado		Seguridade	2.900,00	0,01	
000515	3190.11	99	0094	Vencimentos e Vantagens Fixas - Pessoal Civil		Seguridade	2.900,00	0,01	
000516	3190.13	99	0094	Obrigações Patronais		Seguridade	1.176,00	0,01	
	3300.00	OUTRAS DESPESAS CORRENTES						15.802,00	0,08
	3390.00	Aplicações Diretas						15.802,00	0,08
000517	3390.14	99	0094	Diárias - Civil		Seguridade	588,00	0,00	
000518	3390.30	99	0094	Material de Consumo		Seguridade	3.042,00	0,02	
000519	3390.32	99	0094	Material, Bem ou Serviço para Distribuição Gratuita		Seguridade	11.596,00	0,06	
000520	3390.36	99	0094	Outros Serviços de Terceiros - Pessoa Física		Seguridade	563,00	0,00	
000521	3390.39	99	0094	Outros Serviços de Terceiros - Pessoa Jurídica		Seguridade	13,00	0,00	
	4400.00	INVESTIMENTOS						53.768,00	0,27
	4490.00	Aplicações Diretas						53.768,00	0,27
000522	4490.52	99	0094	Equipamentos e Material Permanente		Seguridade	53.768,00	0,27	
08 244 3004	2064	Manutenção do Programa Municipal de Capacitação e Formação dos trabalhadores do SUAS						47.121,00	0,23



Prefeitura Municipal de Tenório

SECRETARIA DE FINANÇAS

DEPARTAMENTO DE CONTABILIDADE - Orçamento-Programa de 2017 - R\$ 1,00

Quadro Detalhado da Despesa Fixada por Unidade Orçamentária, Ações, Natureza e Elemento de Despesa - Q.D.D.

Classificação Institucional Funcional Programática							Dotação	%
Natureza de Despesa/Modalidade de Aplicação/Elemento de Despesa/Fonte de Recurso							Orçamentária	
02.061	Fundo Municipal de Assistência Social						1.046.808,00	5,18
	Capacitar os tabalhadores do SUAS para o aprimoramento de suas comppetências a habilidades							
	3300.00	OUTRAS DESPESAS CORRENTES					35.364,00	0,18
	3390.00	Aplicações Diretas					35.364,00	0,18
000523	3390.30	99	0001	Material de Consumo		Seguridade	17.635,00	0,09
000524	3390.36	99	0001	Outros Serviços de Terceiros - Pessoa Física		Seguridade	17.635,00	0,09
000525	3390.39	99	0001	Outros Serviços de Terceiros - Pessoa Jurídica		Seguridade	94,00	0,00
	4400.00	INVESTIMENTOS					11.757,00	0,06
	4490.00	Aplicações Diretas					11.757,00	0,06
000526	4490.52	99	0001	Equipamentos e Material Permanente		Seguridade	11.757,00	0,06
08 244 3004 2065	Manutenção de atividades de gestão do SUAS - IGD/SUAS						50.135,00	0,25
	Manter os sistemas de vigilância social, informações e monitoramento em pleno funcionamento.							
	3100.00	PESSOAL E ENCARGOS SOCIAIS					1.176,00	0,01
	3190.00	Aplicações Diretas					1.176,00	0,01
000527	3190.13	99	0094	Obrigações Patronais		Seguridade	1.176,00	0,01
	3300.00	OUTRAS DESPESAS CORRENTES					37.790,00	0,19
	3390.00	Aplicações Diretas					37.790,00	0,19
000528	3390.14	99	0094	Diárias - Civil		Seguridade	588,00	0,00
000529	3390.30	99	0094	Material de Consumo		Seguridade	17.635,00	0,09
000530	3390.36	99	0094	Outros Serviços de Terceiros - Pessoa Física		Seguridade	17.635,00	0,09
000531	3390.39	99	0094	Outros Serviços de Terceiros - Pessoa Jurídica		Seguridade	1.932,00	0,01
	4400.00	INVESTIMENTOS					11.169,00	0,06
	4490.00	Aplicações Diretas					11.169,00	0,06
000532	4490.52	99	0094	Equipamentos e Material Permanente		Seguridade	11.169,00	0,06
08 244 3004 2066	Manutenção de benefícios eventuais						76.456,00	0,38
	Assistir as pessoas através doos benefícios eventuais instituído pela LOAS e regulamentado em Lei Municipal.							
	3300.00	OUTRAS DESPESAS CORRENTES					76.456,00	0,38
	3390.00	Aplicações Diretas					76.456,00	0,38
000533	3390.30	99	0001	Material de Consumo		Seguridade	17.635,00	0,09
000534	3390.32	99	0001	Material, Bem ou Serviço para Distribuição Gratuita		Seguridade	23.514,00	0,12
000535	3390.36	99	0001	Outros Serviços de Terceiros - Pessoa Física		Seguridade	11.757,00	0,06
000536	3390.39	99	0001	Outros Serviços de Terceiros - Pessoa Jurídica		Seguridade	36,00	0,00
000537	3390.48	99	0001	Outros Auxílios Financeiros a Pessoas Físicas		Seguridade	23.514,00	0,12
	Pessoal e Encargos Sociais	Juros e Encargos da Dívida	Outras Despesas Correntes	Investimentos	Inversões Financeiras	Amortização da Dívida	Reserva de Contigência	
Fiscal:							0,00	0,00
Seguridade:	288.119,00	500.301,00		258.388,00			1.046.808,00	5,18
Total:	288.119,00	500.301,00		258.388,00			1.046.808,00	5,18



Prefeitura Municipal de Tenório

SECRETARIA DE FINANÇAS

DEPARTAMENTO DE CONTABILIDADE - Orçamento-Programa de 2017 - R\$ 1,00

Quadro Detalhado da Despesa Fixada por Unidade Orçamentária, Ações, Natureza e Elemento de Despesa - Q.D.D.

Classificação Institucional Funcional Programática							Dotação	%
Natureza de Despesa/Modalidade de Aplicação/Elemento de Despesa/Fonte de Recurso							Orçamentária	
02.062	Fundo Municipal dos Direitos da Criança e do adolescente						94.770,00	0,47
08 243 3004 2067	Manutenção das atividades do Fundo Municipal dos Direitos da Criança e do Adolescente - FMDCA						94.770,00	0,47
	Manter as atividades do conselho para viabilizar as políticas de apoio a criança e adolescente.							
	3100.00	PESSOAL E ENCARGOS SOCIAIS					20.179,00	0,10
	3190.00	Aplicações Diretas					20.179,00	0,10
000538	3190.04	99	0001	Contratação por Tempo Determinado		Seguridade	5.271,00	0,03
000539	3190.11	99	0001	Vencimentos e Vantagens Fixas - Pessoal Civil		Seguridade	14.908,00	0,07
	3300.00	OUTRAS DESPESAS CORRENTES					62.834,00	0,31
	3390.00	Aplicações Diretas					62.834,00	0,31
000540	3390.30	99	0001	Material de Consumo		Seguridade	17.635,00	0,09
000541	3390.31	99	0001	Premiações Culturais, Artísticas, Científicas, Desportivas e Outras (6)(I)		Seguridade	537,00	0,00
000542	3390.32	99	0001	Material, Bem ou Serviço para Distribuição Gratuita		Seguridade	17.635,00	0,09
000543	3390.36	99	0001	Outros Serviços de Terceiros - Pessoa Física		Seguridade	3.514,00	0,02
000544	3390.39	99	0001	Outros Serviços de Terceiros - Pessoa Jurídica		Seguridade	17.635,00	0,09
000545	3390.48	99	0001	Outros Auxílios Financeiros a Pessoas Físicas		Seguridade	5.878,00	0,03
	4400.00	INVESTIMENTOS					11.757,00	0,06
	4490.00	Aplicações Diretas					11.757,00	0,06
000546	4490.52	99	0001	Equipamentos e Material Permanente		Seguridade	11.757,00	0,06
	Pessoal e Encargos Sociais	Juros e Encargos da Dívida	Outras Despesas Correntes	Investimentos	Inversões Financeiras	Amortização da Dívida	Reserva de Contingência	
Fiscal:							0,00	0,00
Seguridade:	20.179,00		62.834,00	11.757,00			94.770,00	0,47
Total:	20.179,00		62.834,00	11.757,00			94.770,00	0,47



Classificação Institucional Funcional Programática							Dotação	%				
Natureza de Despesa/Modalidade de Aplicação/Elemento de Despesa/Fonte de Recurso							Orçamentária					
02.063	Fundo Municipal dos Direitos dos Idosos						70.724,00	0,35				
08	241	3004	2068 Manutenção das atividades do Fundo Municipal dos Direitos dos Idosos				70.724,00	0,35				
Manter as atividades do conselho para viabilizar as políticas de apoio aos idosos.												
			3100.00	PESSOAL E ENCARGOS SOCIAIS			24.690,00	0,12				
			3190.00	Aplicações Diretas			24.690,00	0,12				
000547	3190.04	99	0001	Contratação por Tempo Determinado		Seguridade	1.176,00	0,01				
000548	3190.11	99	0001	Vencimentos e Vantagens Fixas - Pessoal Civil		Seguridade	23.514,00	0,12				
			3300.00	OUTRAS DESPESAS CORRENTES			34.277,00	0,17				
			3390.00	Aplicações Diretas			34.277,00	0,17				
000549	3390.30	99	0001	Material de Consumo		Seguridade	4.988,00	0,02				
000550	3390.31	99	0001	Premiações Culturais, Artísticas, Científicas, Desportivas e Outras (6)(I)		Seguridade	537,00	0,00				
000551	3390.32	99	0001	Material, Bem ou Serviço para Distribuição Gratuita		Seguridade	17.635,00	0,09				
000552	3390.36	99	0001	Outros Serviços de Terceiros - Pessoa Física		Seguridade	4.507,00	0,02				
000553	3390.39	99	0001	Outros Serviços de Terceiros - Pessoa Jurídica		Seguridade	732,00	0,00				
000554	3390.48	99	0001	Outros Auxílios Financeiros a Pessoas Físicas		Seguridade	5.878,00	0,03				
			4400.00	INVESTIMENTOS			11.757,00	0,06				
			4490.00	Aplicações Diretas			11.757,00	0,06				
000555	4490.52	99	0001	Equipamentos e Material Permanente		Seguridade	11.757,00	0,06				
				Pessoal e Encargos Sociais	Juros e Encargos da Dívida	Outras Despesas Correntes	Investimentos	Inversões Financeiras	Amortização da Dívida	Reserva de Contingência		
Fiscal:										0,00	0,00	
Seguridade:				24.690,00		34.277,00	11.757,00				70.724,00	0,35
Total:				24.690,00		34.277,00	11.757,00				70.724,00	0,35



Prefeitura Municipal de Tenório

SECRETARIA DE FINANÇAS

DEPARTAMENTO DE CONTABILIDADE - Orçamento-Programa de 2017 - R\$ 1,00

Quadro Detalhado da Despesa Fixada por Unidade Orçamentária, Ações, Natureza e Elemento de Despesa - Q.D.D.

Classificação Institucional Funcional Programática							Dotação	%
Natureza de Despesa/Modalidade de Aplicação/Elemento de Despesa/Fonte de Recurso						Esfera	Orçamentária	
02.070	Secretaria Municipal de Infra-Estrutura, Transporte e Serviços Urbanos						2.677.215,00	13,25
15	452	3007	1020	Construção, Reconstrução e Ampliação de Praças, Parques, Jardins e Vias Urbanas			119.796,00	0,59
				Melhoria da Infra-Estrutura Urbana				
			4400.00	INVESTIMENTOS			119.796,00	0,59
			4490.00	Aplicações Diretas			119.796,00	0,59
000768	4490.51	99	0001	Obras e Instalações		Fiscal	29.949,00	0,15
000556	4490.51	99	0034	Obras e Instalações		Fiscal	89.847,00	0,44
15	512	3003	1021	Construção, Ampliação e Melhoria de Obras de Infra-Estrutura Urbana			22.830,00	0,11
				Melhorar a Infra-Estrutura urbana				
			4400.00	INVESTIMENTOS			22.830,00	0,11
			4490.00	Aplicações Diretas			22.830,00	0,11
000557	4490.51	99	0001	Obras e Instalações		Fiscal	22.830,00	0,11
15	452	3003	1022	Construção de Calçamentos e Meio-Fios			375.585,00	1,86
			4400.00	INVESTIMENTOS			375.585,00	1,86
			4490.00	Aplicações Diretas			375.585,00	1,86
000767	4490.51	99	0001	Obras e Instalações		Fiscal	93.896,25	0,46
000558	4490.51	99	0034	Obras e Instalações		Fiscal	281.688,75	1,39
25	752	3003	1023	Construção, Reforma e Ampliação da Rede Elétrica Municipal (Zonas Urbana/Rural)			41.479,00	0,21
			4400.00	INVESTIMENTOS			41.479,00	0,21
			4490.00	Aplicações Diretas			41.479,00	0,21
000559	4490.51	99	0001	Obras e Instalações		Fiscal	41.479,00	0,21
16	482	3006	1024	Construção Unidades Habitacionais (Conjunto Habitacional)			107.310,00	0,53
				Dar melhor condição de vida a população do município.				
			4400.00	INVESTIMENTOS			107.310,00	0,53
			4490.00	Aplicações Diretas			107.310,00	0,53
000560	4490.51	99	0034	Obras e Instalações		Fiscal	107.310,00	0,53
15	452	3007	1025	Ampliação do sistema de Abastecimento D água do Município			82.092,00	0,41
			4400.00	INVESTIMENTOS			82.092,00	0,41
			4490.00	Aplicações Diretas			82.092,00	0,41
000561	4490.51	99	0034	Obras e Instalações		Fiscal	82.092,00	0,41
16	482	3006	1026	Construção e Reforma de casas de pessoas em risco de vulnerabilidade social do município			61.724,00	0,31
				Melhoria habotacional				
			4400.00	INVESTIMENTOS			61.724,00	0,31
			4490.00	Aplicações Diretas			61.724,00	0,31
000562	4490.51	99	0001	Obras e Instalações		Fiscal	61.724,00	0,31
15	122	3004	1027	Construção, ampliação e reforma do centro administrativo municipal			42.924,00	0,21
				Polarizar a administração pública municipal em um só local				
			4400.00	INVESTIMENTOS			42.924,00	0,21
			4490.00	Aplicações Diretas			42.924,00	0,21
000563	4490.51	99	0001	Obras e Instalações		Fiscal	42.924,00	0,21
15	451	3007	1028	Construção e/ou ampliação do cemitério público municipal			23.514,00	0,12
				Melhorar a infra-estrutura do cemitério municipal				
			4400.00	INVESTIMENTOS			23.514,00	0,12
			4490.00	Aplicações Diretas			23.514,00	0,12
000564	4490.51	99	0001	Obras e Instalações		Fiscal	23.514,00	0,12



Prefeitura Municipal de Tenório

SECRETARIA DE FINANÇAS

DEPARTAMENTO DE CONTABILIDADE - Orçamento-Programa de 2017 - R\$ 1,00

Quadro Detalhado da Despesa Fixada por Unidade Orçamentária, Ações, Natureza e Elemento de Despesa - Q.D.D.

Classificação Institucional Funcional Programática							Dotação	%	
Natureza de Despesa/Modalidade de Aplicação/Elemento de Despesa/Fonte de Recurso						Esfera	Orçamentária		
02.070	Secretaria Municipal de Infra-Estrutura, Transporte e Serviços Urbanos							2.677.215,00	13,25
15 451 3004	1029	Construção de lombadas, rampas e corrimão					17.635,00	0,09	
		Melhorar a infra-estrutura municipal							
	4400.00	INVESTIMENTOS					17.635,00	0,09	
	4490.00	Aplicações Diretas					17.635,00	0,09	
000565	4490.51	99	0001	Obras e Instalações		Fiscal	17.635,00	0,09	
16 482 3006	1030	Aquisição de terreno para construção de conjunto habitacional					58.784,00	0,29	
		Promover melhorias habitacionais no município							
	4500.00	INVERSÕES FINANCEIRAS					58.784,00	0,29	
	4530.00	Transferências a Estados e ao Distrito Federal					58.784,00	0,29	
000566	4530.61	99	0001	Aquisição de Imóveis		Fiscal	58.784,00	0,29	
18 541 3030	1031	Aquisição de veículo compactador de lixo e outras máquinas					107.310,00	0,53	
		Melhorar o sistema de coleta de lixo no município, como também, equipar o município com máquinas para prestar uma melhor assistência na área de infra-estrutura à população.							
	4400.00	INVESTIMENTOS					107.310,00	0,53	
	4490.00	Aplicações Diretas					107.310,00	0,53	
000567	4490.52	99	0034	Equipamentos e Material Permanente		Fiscal	107.310,00	0,53	
26 453 3016	1032	Construção de abrigos rodoviários					35.271,00	0,17	
		Abrigar os passageiros e estudantes							
	4400.00	INVESTIMENTOS					35.271,00	0,17	
	4490.00	Aplicações Diretas					35.271,00	0,17	
000568	4490.51	99	0001	Obras e Instalações		Fiscal	35.271,00	0,17	
15 452 3001	2069	Manutenção dos Serviços da Limpeza Pública					75.025,00	0,37	
	3100.00	PESSOAL E ENCARGOS SOCIAIS					21.965,00	0,11	
	3190.00	Aplicações Diretas					21.965,00	0,11	
000569	3190.04	99	0001	Contratação por Tempo Determinado		Fiscal	5.185,00	0,03	
000570	3190.11	99	0001	Vencimentos e Vantagens Fixas - Pessoal Civil		Fiscal	2.285,00	0,01	
000571	3190.92	99	0001	Despesas de Exercícios Anteriores		Fiscal	14.495,00	0,07	
	3300.00	OUTRAS DESPESAS CORRENTES					48.494,00	0,24	
	3390.00	Aplicações Diretas					48.494,00	0,24	
000572	3390.04	99	0001	Contratação por Tempo Determinado		Fiscal	458,00	0,00	
000573	3390.30	99	0001	Material de Consumo		Fiscal	5.075,00	0,03	
000574	3390.36	99	0001	Outros Serviços de Terceiros - Pessoa Física		Fiscal	33.811,00	0,17	
000575	3390.37	99	0001	Locação de Mão-de-Obra		Fiscal	458,00	0,00	
000576	3390.39	99	0001	Outros Serviços de Terceiros - Pessoa Jurídica		Fiscal	7.404,00	0,04	
000577	3390.92	99	0001	Despesas de Exercícios Anteriores		Fiscal	1.288,00	0,01	
	4400.00	INVESTIMENTOS					4.566,00	0,02	
	4490.00	Aplicações Diretas					4.566,00	0,02	
000578	4490.52	99	0001	Equipamentos e Material Permanente		Fiscal	4.566,00	0,02	
15 452 3004	2070	Manutenção das Atividades da Secretaria de Infra-Estrutura, Transportes e Serviços Urbanos					1.056.077,00	5,23	
	3100.00	PESSOAL E ENCARGOS SOCIAIS					580.309,00	2,87	
	3190.00	Aplicações Diretas					580.309,00	2,87	
000579	3190.04	99	0001	Contratação por Tempo Determinado		Fiscal	10.369,00	0,05	
000580	3190.11	99	0001	Vencimentos e Vantagens Fixas - Pessoal Civil		Fiscal	554.857,00	2,75	
000581	3190.13	99	0001	Obrigações Patronais		Fiscal	588,00	0,00	
000582	3190.92	99	0001	Despesas de Exercícios Anteriores		Fiscal	14.495,00	0,07	
	3300.00	OUTRAS DESPESAS CORRENTES					474.979,00	2,35	



Prefeitura Municipal de Tenório

SECRETARIA DE FINANÇAS

DEPARTAMENTO DE CONTABILIDADE - Orçamento-Programa de 2017 - R\$ 1,00

Quadro Detalhado da Despesa Fixada por Unidade Orçamentária, Ações, Natureza e Elemento de Despesa - Q.D.D.

Classificação Institucional Funcional Programática						Dotação	%
Natureza de Despesa/Modalidade de Aplicação/Elemento de Despesa/Fonte de Recurso						Orçamentária	
02.070	Secretaria Municipal de Infra-Estrutura, Transporte e Serviços Urbanos					2.677.215,00	13,25
	3300.00	OUTRAS DESPESAS CORRENTES				474.979,00	2,35
	3350.00	Transferências a Instituições Privadas sem Fins Lucrativos				2.900,00	0,01
000583	3350.41	99	0001	Contribuições	Fiscal	1.450,00	0,01
000584	3350.43	99	0001	Subvenções Sociais	Fiscal	1.450,00	0,01
	3390.00	Aplicações Diretas				472.079,00	2,34
000585	3390.04	99	0001	Contratação por Tempo Determinado	Fiscal	458,00	0,00
000586	3390.14	99	0001	Diárias - Civil	Fiscal	3.308,00	0,02
000587	3390.30	99	0001	Material de Consumo	Fiscal	172.132,00	0,85
000588	3390.33	99	0001	Passagens e Despesas com Locomoção	Fiscal	1.450,00	0,01
000589	3390.36	99	0001	Outros Serviços de Terceiros - Pessoa Física	Fiscal	115.462,00	0,57
000590	3390.37	99	0001	Locação de Mão-de-Obra	Fiscal	15.220,00	0,08
000591	3390.39	99	0001	Outros Serviços de Terceiros - Pessoa Jurídica	Fiscal	129.048,00	0,64
000592	3390.92	99	0001	Despesas de Exercícios Anteriores	Fiscal	34.481,00	0,17
000593	3390.93	99	0001	Indenizações e Restituições	Fiscal	520,00	0,00
	4400.00	INVESTIMENTOS				789,00	0,00
	4490.00	Aplicações Diretas				789,00	0,00
000594	4490.52	99	0001	Equipamentos e Material Permanente	Fiscal	789,00	0,00
15	452	3004	2071	Manutenção dos Serviços da Iluminação Pública		197.600,00	0,98
				Manter a infra-estrutura municipal.			
			3100.00	PESSOAL E ENCARGOS SOCIAIS		9.379,00	0,05
			3190.00	Aplicações Diretas		9.379,00	0,05
000595	3190.04	99	0001	Contratação por Tempo Determinado	Fiscal	305,00	0,00
000596	3190.11	99	0001	Vencimentos e Vantagens Fixas - Pessoal Civil	Fiscal	9.074,00	0,04
			3300.00	OUTRAS DESPESAS CORRENTES		162.297,00	0,80
			3390.00	Aplicações Diretas		162.297,00	0,80
000597	3390.04	99	0001	Contratação por Tempo Determinado	Fiscal	1.450,00	0,01
000598	3390.30	99	0001	Material de Consumo	Fiscal	26.792,00	0,13
000599	3390.36	99	0001	Outros Serviços de Terceiros - Pessoa Física	Fiscal	2.193,00	0,01
000600	3390.37	99	0001	Locação de Mão-de-Obra	Fiscal	611,00	0,00
000601	3390.39	99	0001	Outros Serviços de Terceiros - Pessoa Jurídica	Fiscal	127.362,00	0,63
000602	3390.92	99	0001	Despesas de Exercícios Anteriores	Fiscal	3.889,00	0,02
			4400.00	INVESTIMENTOS		25.924,00	0,13
			4490.00	Aplicações Diretas		25.924,00	0,13
000603	4490.52	99	0001	Equipamentos e Material Permanente	Fiscal	25.924,00	0,13
15	392	3004	2072	Manutenção das atividades da Repetidora de TV do município.		42.322,00	0,21
				Proporcionar laser a população do município			
			3300.00	OUTRAS DESPESAS CORRENTES		30.726,00	0,15
			3390.00	Aplicações Diretas		30.726,00	0,15
000604	3390.30	99	0001	Material de Consumo	Fiscal	2.900,00	0,01
000605	3390.36	99	0001	Outros Serviços de Terceiros - Pessoa Física	Fiscal	4.349,00	0,02
000606	3390.39	99	0001	Outros Serviços de Terceiros - Pessoa Jurídica	Fiscal	23.477,00	0,12
			4400.00	INVESTIMENTOS		11.596,00	0,06
			4490.00	Aplicações Diretas		11.596,00	0,06
000607	4490.52	99	0001	Equipamentos e Material Permanente	Fiscal	11.596,00	0,06
22	664	3004	2073	Manutenção do Programa de Incentivo a instalação de Indústria e Comércio		32.868,00	0,16
				Incentivar a instalação de industrial e comércio no município.			
			3300.00	OUTRAS DESPESAS CORRENTES		32.868,00	0,16



Prefeitura Municipal de Tenório

SECRETARIA DE FINANÇAS

DEPARTAMENTO DE CONTABILIDADE - Orçamento-Programa de 2017 - R\$ 1,00

Quadro Detalhado da Despesa Fixada por Unidade Orçamentária, Ações, Natureza e Elemento de Despesa - Q.D.D.

Classificação Institucional Funcional Programática						Dotação	%
Natureza de Despesa/Modalidade de Aplicação/Elemento de Despesa/Fonte de Recurso						Orçamentária	
02.070	Secretaria Municipal de Infra-Estrutura, Transporte e Serviços Urbanos					2.677.215,00	13,25
	3300.00	OUTRAS DESPESAS CORRENTES				32.868,00	0,16
	3390.00	Aplicações Diretas				32.868,00	0,16
000608	3390.30	99	0001	Material de Consumo	Fiscal	12.962,00	0,06
000609	3390.36	99	0001	Outros Serviços de Terceiros - Pessoa Física	Fiscal	12.962,00	0,06
000610	3390.39	99	0001	Outros Serviços de Terceiros - Pessoa Jurídica	Fiscal	1.066,00	0,01
000611	3390.48	99	0001	Outros Auxílios Financeiros a Pessoas Físicas	Fiscal	5.878,00	0,03
15	452	3004	2074	Manutenção das praças e jardins do município		17.994,00	0,09
				Melhorar a estrutura de lazer da população			
	3300.00	OUTRAS DESPESAS CORRENTES				16.818,00	0,08
	3390.00	Aplicações Diretas				16.818,00	0,08
000612	3390.30	99	0001	Material de Consumo	Fiscal	4.481,00	0,02
000613	3390.36	99	0001	Outros Serviços de Terceiros - Pessoa Física	Fiscal	9.868,00	0,05
000614	3390.39	99	0001	Outros Serviços de Terceiros - Pessoa Jurídica	Fiscal	2.469,00	0,01
	4400.00	INVESTIMENTOS				1.176,00	0,01
	4490.00	Aplicações Diretas				1.176,00	0,01
000615	4490.52	99	0001	Equipamentos e Material Permanente	Fiscal	1.176,00	0,01
26	782	3004	2075	Manutenção das Atividades dos Serviços Municipais de Estradas e Rodagens		126.881,00	0,63
				Manter as atividades dos Serviços de Estradas e Rodagens			
	3100.00	PESSOAL E ENCARGOS SOCIAIS				43.581,00	0,22
	3190.00	Aplicações Diretas				43.581,00	0,22
000616	3190.04	99	0001	Contratação por Tempo Determinado	Fiscal	2.593,00	0,01
000617	3190.11	99	0001	Vencimentos e Vantagens Fixas - Pessoal Civil	Fiscal	29.392,00	0,15
000618	3190.92	99	0001	Despesas de Exercícios Anteriores	Fiscal	11.596,00	0,06
	3300.00	OUTRAS DESPESAS CORRENTES				71.543,00	0,35
	3390.00	Aplicações Diretas				71.543,00	0,35
000619	3390.04	99	0001	Contratação por Tempo Determinado	Fiscal	2.593,00	0,01
000620	3390.14	99	0001	Diárias - Civil	Fiscal	145,00	0,00
000621	3390.30	99	0001	Material de Consumo	Fiscal	6.482,00	0,03
000622	3390.36	99	0001	Outros Serviços de Terceiros - Pessoa Física	Fiscal	16.140,00	0,08
000623	3390.39	99	0001	Outros Serviços de Terceiros - Pessoa Jurídica	Fiscal	25.890,00	0,13
000624	3390.92	99	0001	Despesas de Exercícios Anteriores	Fiscal	20.293,00	0,10
	4400.00	INVESTIMENTOS				11.757,00	0,06
	4490.00	Aplicações Diretas				11.757,00	0,06
000625	4490.52	99	0001	Equipamentos e Material Permanente	Fiscal	11.757,00	0,06
17	512	3030	2076	Manutenção das atividades do Fundo Municipal de Saneamento Básico - FMSB		32.194,00	0,16
				Manter as atividades do referido fundo para que haja uma melhora na saúde ambiental do nosso município.			
	3300.00	OUTRAS DESPESAS CORRENTES				26.828,00	0,13
	3390.00	Aplicações Diretas				26.828,00	0,13
000626	3390.30	99	0001	Material de Consumo	Fiscal	5.366,00	0,03
000627	3390.36	99	0001	Outros Serviços de Terceiros - Pessoa Física	Fiscal	10.731,00	0,05
000628	3390.39	99	0001	Outros Serviços de Terceiros - Pessoa Jurídica	Fiscal	10.731,00	0,05
	4400.00	INVESTIMENTOS				5.366,00	0,03
	4490.00	Aplicações Diretas				5.366,00	0,03
000629	4490.52	99	0001	Equipamentos e Material Permanente	Fiscal	5.366,00	0,03



Prefeitura Municipal de Tenório

SECRETARIA DE FINANÇAS

DEPARTAMENTO DE CONTABILIDADE - Orçamento-Programa de 2017 - R\$ 1,00

Quadro Detalhado da Despesa Fixada por Unidade Orçamentária, Ações, Natureza e Elemento de Despesa - Q.D.D.

Classificação Institucional Funcional Programática							Dotação	%
Natureza de Despesa/Modalidade de Aplicação/Elemento de Despesa/Fonte de Recurso		Esfera					Orçamentária	
02.070	Secretaria Municipal de Infra-Estrutura, Transporte e Serviços Urbanos						2.677.215,00	13,25
	Pessoal e Encargos Sociais	Juros e Encargos da Dívida	Outras Despesas Correntes	Investimentos	Inversões Financeiras	Amortização da Dívida	Reserva de Contingência	
Fiscal:	655.234,00		864.553,00	1.098.644,00	58.784,00			2.677.215,00 13,25
Seguridade:								0,00 0,00
Total:	655.234,00		864.553,00	1.098.644,00	58.784,00			2.677.215,00 13,25



Prefeitura Municipal de Tenório

SECRETARIA DE FINANÇAS

DEPARTAMENTO DE CONTABILIDADE - Orçamento-Programa de 2017 - R\$ 1,00

Quadro Detalhado da Despesa Fixada por Unidade Orçamentária, Ações, Natureza e Elemento de Despesa - Q.D.D.

Classificação Institucional Funcional Programática							Dotação	%
Natureza de Despesa/Modalidade de Aplicação/Elemento de Despesa/Fonte de Recurso						Esfera	Orçamentária	
02.080	Secretaria Municipal de Agricultura, Abastecimento e Meio-Ambiente						966.614,00	4,78
17	304	3007	1033	Construção ou Reforma do Matadouro Público Municipal			58.784,00	0,29
				Melhoria das condições de saúde do município.				
			4400.00	INVESTIMENTOS			58.784,00	0,29
			4490.00	Aplicações Diretas			58.784,00	0,29
000630	4490.51	99	0001	Obras e Instalações		Fiscal	58.784,00	0,29
20	544	3009	1034	Aquisição e Instalação de Dessanilizador			17.635,00	0,09
				Melhorar a qualidade da água no município				
			4400.00	INVESTIMENTOS			17.635,00	0,09
			4490.00	Aplicações Diretas			17.635,00	0,09
000631	4490.52	99	0001	Equipamentos e Material Permanente		Fiscal	10.000,00	0,05
000770	4490.52	99	0034	Equipamentos e Material Permanente		Fiscal	7.635,00	0,04
20	601	3010	1035	Construção e Perfuração de Poços, Compras de Equipamentos			31.352,00	0,16
				Suprir as necessidades de água os habitantes da zona rural				
			4400.00	INVESTIMENTOS			31.352,00	0,16
			4490.00	Aplicações Diretas			31.352,00	0,16
000632	4490.51	99	0001	Obras e Instalações		Fiscal	15.000,00	0,07
000771	4490.51	99	0034	Obras e Instalações		Fiscal	16.352,00	0,08
20	605	3029	1036	Construção de açudes, barreiros e barragens			23.262,00	0,12
				Aumentar a capacidade de reter água no município				
			4400.00	INVESTIMENTOS			23.262,00	0,12
			4490.00	Aplicações Diretas			23.262,00	0,12
000633	4490.51	99	0001	Obras e Instalações		Fiscal	8.262,00	0,04
000772	4490.51	99	0034	Obras e Instalações		Fiscal	15.000,00	0,07
23	691	3010	1037	Revitalização do mercado público municipal			58.784,00	0,29
				Dar uma nova estrutura física aos comerciantes deste município				
			4400.00	INVESTIMENTOS			58.784,00	0,29
			4490.00	Aplicações Diretas			58.784,00	0,29
000634	4490.51	99	0001	Obras e Instalações		Fiscal	41.149,00	0,20
000635	4490.52	99	0001	Equipamentos e Material Permanente		Fiscal	17.635,00	0,09
20	122	3010	2077	Manutenção das Atividades da Secretaria de Agricultura, Abastecimento e Meio-Ambiente			398.487,00	1,97
				Dar melhor estrutura aos pequenos agricultores e pecuaristas do município.				
			3100.00	PESSOAL E ENCARGOS SOCIAIS			65.723,00	0,33
			3190.00	Aplicações Diretas			65.723,00	0,33
000636	3190.03	99	0001	Pensões		Fiscal	1.524,00	0,01
000637	3190.04	99	0001	Contratação por Tempo Determinado		Fiscal	6.482,00	0,03
000638	3190.11	99	0001	Vencimentos e Vantagens Fixas - Pessoal Civil		Fiscal	52.078,00	0,26
000639	3190.13	99	0001	Obrigações Patronais		Fiscal	1.073,00	0,01
000640	3190.92	99	0001	Despesas de Exercícios Anteriores		Fiscal	4.566,00	0,02
			3300.00	OUTRAS DESPESAS CORRENTES			330.028,00	1,63
			3390.00	Aplicações Diretas			330.028,00	1,63
000641	3390.04	99	0001	Contratação por Tempo Determinado		Fiscal	5.798,00	0,03
000642	3390.14	99	0001	Diárias - Civil		Fiscal	1.159,00	0,01
000643	3390.30	99	0001	Material de Consumo		Fiscal	190.644,00	0,94
000644	3390.36	99	0001	Outros Serviços de Terceiros - Pessoa Física		Fiscal	88.652,00	0,44
000645	3390.37	99	0001	Locação de Mão-de-Obra		Fiscal	167,00	0,00
000646	3390.39	99	0001	Outros Serviços de Terceiros - Pessoa Jurídica		Fiscal	25.920,00	0,13
000647	3390.92	99	0001	Despesas de Exercícios Anteriores		Fiscal	16.454,00	0,08
000648	3390.93	99	0001	Indenizações e Restituições		Fiscal	1.234,00	0,01



Prefeitura Municipal de Tenório

SECRETARIA DE FINANÇAS

DEPARTAMENTO DE CONTABILIDADE - Orçamento-Programa de 2017 - R\$ 1,00

Quadro Detalhado da Despesa Fixada por Unidade Orçamentária, Ações, Natureza e Elemento de Despesa - Q.D.D.

Classificação Institucional Funcional Programática							Dotação	%
Natureza de Despesa/Modalidade de Aplicação/Elemento de Despesa/Fonte de Recurso						Esfera	Orçamentária	
02.080	Secretaria Municipal de Agricultura, Abastecimento e Meio-Ambiente						966.614,00	4,78
	4400.00	INVESTIMENTOS					2.736,00	0,01
	4490.00	Aplicações Diretas					2.736,00	0,01
000649	4490.52	99	0001	Equipamentos e Material Permanente		Fiscal	2.736,00	0,01
20	601	3010	2078	Prestar assistência técnica, capacitação e incentivos aos pequenos e médios produtores rurais (AGRUCULTORES E PECUARISTAS)			26.904,00	0,13
				Ajuda ao produtor rural				
	3300.00	OUTRAS DESPESAS CORRENTES					26.313,00	0,13
	3390.00	Aplicações Diretas					26.313,00	0,13
000650	3390.30	99	0001	Material de Consumo		Fiscal	2.955,00	0,01
000651	3390.32	99	0001	Material, Bem ou Serviço para Distribuição Gratuita		Fiscal	3.201,00	0,02
000652	3390.35	99	0001	Serviços de Consultoria		Fiscal	11.757,00	0,06
000653	3390.36	99	0001	Outros Serviços de Terceiros - Pessoa Física		Fiscal	2.342,00	0,01
000654	3390.37	99	0001	Locação de Mão-de-Obra		Fiscal	2.285,00	0,01
000655	3390.39	99	0001	Outros Serviços de Terceiros - Pessoa Jurídica		Fiscal	3.773,00	0,02
	4400.00	INVESTIMENTOS					591,00	0,00
	4490.00	Aplicações Diretas					591,00	0,00
000656	4490.52	99	0001	Equipamentos e Material Permanente		Fiscal	591,00	0,00
20	544	3004	2079	Manutenção e recuperação de poços			98.552,00	0,49
				Ajuda ao produtor rural				
	3300.00	OUTRAS DESPESAS CORRENTES					85.590,00	0,42
	3390.00	Aplicações Diretas					85.590,00	0,42
000657	3390.30	99	0001	Material de Consumo		Fiscal	102,00	0,00
000658	3390.36	99	0001	Outros Serviços de Terceiros - Pessoa Física		Fiscal	40.238,00	0,20
000659	3390.37	99	0001	Locação de Mão-de-Obra		Fiscal	1.524,00	0,01
000660	3390.39	99	0001	Outros Serviços de Terceiros - Pessoa Jurídica		Fiscal	28.506,00	0,14
000661	3390.48	99	0001	Outros Auxílios Financeiros a Pessoas Físicas		Fiscal	15.220,00	0,08
	4400.00	INVESTIMENTOS					12.962,00	0,06
	4490.00	Aplicações Diretas					12.962,00	0,06
000662	4490.52	99	0001	Equipamentos e Material Permanente		Fiscal	12.962,00	0,06
20	602	3004	2080	Manutenção das Atividades do Matadouro Público Municipal			15.684,00	0,08
				Melhorar a saúde pública municipal				
	3100.00	PESSOAL E ENCARGOS SOCIAIS					1.524,00	0,01
	3190.00	Aplicações Diretas					1.524,00	0,01
000663	3190.11	99	0001	Vencimentos e Vantagens Fixas - Pessoal Civil		Fiscal	1.524,00	0,01
	3300.00	OUTRAS DESPESAS CORRENTES					14.009,00	0,07
	3390.00	Aplicações Diretas					14.009,00	0,07
000664	3390.30	99	0001	Material de Consumo		Fiscal	5.878,00	0,03
000665	3390.36	99	0001	Outros Serviços de Terceiros - Pessoa Física		Fiscal	2.028,00	0,01
000666	3390.37	99	0001	Locação de Mão-de-Obra		Fiscal	5.878,00	0,03
000667	3390.39	99	0001	Outros Serviços de Terceiros - Pessoa Jurídica		Fiscal	225,00	0,00
	4400.00	INVESTIMENTOS					151,00	0,00
	4490.00	Aplicações Diretas					151,00	0,00
000668	4490.52	99	0001	Equipamentos e Material Permanente		Fiscal	151,00	0,00
20	601	3004	2081	Manutenção do programa Seguro Safra			26.733,00	0,13
				Manter a agricultura do município				
	3300.00	OUTRAS DESPESAS CORRENTES					26.733,00	0,13
	3390.00	Aplicações Diretas					26.733,00	0,13
000669	3390.36	99	0001	Outros Serviços de Terceiros - Pessoa Física		Fiscal	2.762,00	0,01
000670	3390.39	99	0001	Outros Serviços de Terceiros - Pessoa Jurídica		Fiscal	23.971,00	0,12

**Prefeitura Municipal de Tenório****SECRETARIA DE FINANÇAS**

DEPARTAMENTO DE CONTABILIDADE - Orçamento-Programa de 2017 - R\$ 1,00

Quadro Detalhado da Despesa Fixada por Unidade Orçamentária, Ações, Natureza e Elemento de Despesa - Q.D.D.

Classificação Institucional Funcional Programática						Dotação	%
Natureza de Despesa/Modalidade de Aplicação/Elemento de Despesa/Fonte de Recurso						Orçamentária	
02.080	Secretaria Municipal de Agricultura, Abastecimento e Meio-Ambiente					966.614,00	4,78
10	605	3029	2082	Manutenção dos carros-pipa deste município		58.760,00	0,29
				Manter a regularidade do abastecimento d'água em todo o território municipal			
			3300.00	OUTRAS DESPESAS CORRENTES		58.760,00	0,29
			3390.00	Aplicações Diretas		58.760,00	0,29
000671	3390.30	99	0001	Material de Consumo	Fiscal	20.708,00	0,10
000672	3390.36	99	0001	Outros Serviços de Terceiros - Pessoa Física	Fiscal	3.541,00	0,02
000673	3390.39	99	0001	Outros Serviços de Terceiros - Pessoa Jurídica	Fiscal	34.511,00	0,17
18	541	3030	2083	Manutenção e conservação do meio ambiente neste município		46.048,00	0,23
				Manter as reservas naturais deste município			
			3100.00	PESSOAL E ENCARGOS SOCIAIS		8.544,00	0,04
			3190.00	Aplicações Diretas		8.544,00	0,04
000674	3190.04	99	0001	Contratação por Tempo Determinado	Fiscal	1.296,00	0,01
000675	3190.11	99	0001	Vencimentos e Vantagens Fixas - Pessoal Civil	Fiscal	7.248,00	0,04
			3300.00	OUTRAS DESPESAS CORRENTES		33.155,00	0,16
			3390.00	Aplicações Diretas		33.155,00	0,16
000676	3390.04	99	0001	Contratação por Tempo Determinado	Fiscal	2.900,00	0,01
000677	3390.14	99	0001	Diárias - Civil	Fiscal	724,00	0,00
000678	3390.30	99	0001	Material de Consumo	Fiscal	3.439,00	0,02
000679	3390.32	99	0001	Material, Bem ou Serviço para Distribuição Gratuita	Fiscal	2.900,00	0,01
000680	3390.36	99	0001	Outros Serviços de Terceiros - Pessoa Física	Fiscal	11.596,00	0,06
000681	3390.39	99	0001	Outros Serviços de Terceiros - Pessoa Jurídica	Fiscal	11.596,00	0,06
			4400.00	INVESTIMENTOS		4.349,00	0,02
			4490.00	Aplicações Diretas		4.349,00	0,02
000682	4490.52	99	0001	Equipamentos e Material Permanente	Fiscal	4.349,00	0,02
20	601	3010	2084	Manutenção do programa de corte de terra de agricultores deste município		44.302,00	0,22
				Promover as atividades agrícolas neste município			
			3300.00	OUTRAS DESPESAS CORRENTES		44.302,00	0,22
			3390.00	Aplicações Diretas		44.302,00	0,22
000683	3390.36	99	0001	Outros Serviços de Terceiros - Pessoa Física	Fiscal	2.586,00	0,01
000684	3390.39	99	0001	Outros Serviços de Terceiros - Pessoa Jurídica	Fiscal	41.716,00	0,21
20	606	3010	2085	Manutenção das atividades da EMATER neste município		17.974,00	0,09
				Promover as atividades agropecuárias no município			
			3300.00	OUTRAS DESPESAS CORRENTES		16.678,00	0,08
			3390.00	Aplicações Diretas		16.678,00	0,08
000685	3390.30	99	0001	Material de Consumo	Fiscal	2.593,00	0,01
000686	3390.32	99	0001	Material, Bem ou Serviço para Distribuição Gratuita	Fiscal	2.593,00	0,01
000687	3390.36	99	0001	Outros Serviços de Terceiros - Pessoa Física	Fiscal	10.771,00	0,05
000688	3390.39	99	0001	Outros Serviços de Terceiros - Pessoa Jurídica	Fiscal	721,00	0,00
			4400.00	INVESTIMENTOS		1.296,00	0,01
			4490.00	Aplicações Diretas		1.296,00	0,01
000689	4490.52	99	0001	Equipamentos e Material Permanente	Fiscal	1.296,00	0,01
18	542	3030	2086	Manutenção do Consórcio de Desenvolvimento Sustentável SÃO SARUÊ		8.209,00	0,04
				Dar viabilidade as atividades de desenvolvimento ambiental sustentável nas micro-regiões do Cariri e Seridó Paraibano.			
			3300.00	OUTRAS DESPESAS CORRENTES		8.209,00	0,04
			3374.00	Transferências a Consórcios Públicos mediante contrato de rateio à conta de recursos de que trata o art. 25 da Lei Complementar nº 141, de 2012.		8.209,00	0,04
000690	3374.70	99	0001	Rateio pela Participação em Consórcio Público	Fiscal	8.209,00	0,04



Prefeitura Municipal de Tenório

SECRETARIA DE FINANÇAS

DEPARTAMENTO DE CONTABILIDADE - Orçamento-Programa de 2017 - R\$ 1,00

Quadro Detalhado da Despesa Fixada por Unidade Orçamentária, Ações, Natureza e Elemento de Despesa - Q.D.D.

Classificação Institucional Funcional Programática							Dotação	%		
Natureza de Despesa/Modalidade de Aplicação/Elemento de Despesa/Fonte de Recurso							Orçamentária			
02.080	Secretaria Municipal de Agricultura, Abastecimento e Meio-Ambiente						966.614,00	4,78		
20	182	2031	2087 Manutenção das atividades da Defesa Civil				35.144,00	0,17		
			Preparar os órgãos municipais para fiscalização e apoio a população de Tenório.							
			3100.00	PESSOAL E ENCARGOS SOCIAIS			7.512,00	0,04		
			3190.00	Aplicações Diretas			7.512,00	0,04		
000691	3190.04	99	0001	Contratação por Tempo Determinado		Fiscal	1.073,00	0,01		
000692	3190.11	99	0001	Vencimentos e Vantagens Fixas - Pessoal Civil		Fiscal	6.439,00	0,03		
			3300.00	OUTRAS DESPESAS CORRENTES			25.486,00	0,13		
			3390.00	Aplicações Diretas			25.486,00	0,13		
000693	3390.30	99	0001	Material de Consumo		Fiscal	8.585,00	0,04		
000694	3390.32	99	0001	Material, Bem ou Serviço para Distribuição Gratuita		Fiscal	8.585,00	0,04		
000695	3390.36	99	0001	Outros Serviços de Terceiros - Pessoa Física		Fiscal	7.243,00	0,04		
000696	3390.39	99	0001	Outros Serviços de Terceiros - Pessoa Jurídica		Fiscal	1.073,00	0,01		
			4400.00	INVESTIMENTOS			2.146,00	0,01		
			4490.00	Aplicações Diretas			2.146,00	0,01		
000697	4490.52	99	0001	Equipamentos e Material Permanente		Fiscal	2.146,00	0,01		
			Pessoal e Encargos Sociais	Juros e Encargos da Dívida	Outras Despesas Correntes	Investimentos	Inversões Financeiras	Amortização da Dívida	Reserva de Contingência	
Fiscal:			83.303,00		669.263,00	214.048,00			966.614,00	4,78
Seguridade:									0,00	0,00
Total:			83.303,00		669.263,00	214.048,00			966.614,00	4,78



Prefeitura Municipal de Tenório

SECRETARIA DE FINANÇAS

DEPARTAMENTO DE CONTABILIDADE - Orçamento-Programa de 2017 - R\$ 1,00

Quadro Detalhado da Despesa Fixada por Unidade Orçamentária, Ações, Natureza e Elemento de Despesa - Q.D.D.

Classificação Institucional Funcional Programática						Dotação	%
Natureza de Despesa/Modalidade de Aplicação/Elemento de Despesa/Fonte de Recurso						Orçamentária	
02.090	Secretaria Municipal de Cultura, Esportes e Lazer					790.207,00	3,91
23 695 3004 1038	Construção de portal nas entradas do município					53.655,00	0,27
	dar um incremento ao turismo no município, melhorando o aspecto visual.						
	4400.00	INVESTIMENTOS				53.655,00	0,27
	4490.00	Aplicações Diretas				53.655,00	0,27
000698	4490.51	99	0034	Obras e Instalações	Fiscal	53.655,00	0,27
13 392 3004 1039	Construção do Centro Cultural					37.034,00	0,18
	Melhorar a cultura no município						
	4400.00	INVESTIMENTOS				37.034,00	0,18
	4490.00	Aplicações Diretas				37.034,00	0,18
000699	4490.51	99	0001	Obras e Instalações	Fiscal	37.034,00	0,18
27 812 3015 1040	Construção do Estádio de Futebol neste município					176.353,00	0,87
	Proporcionar aos habitantes deste município lazer e incentivar a prática de esportes						
	4400.00	INVESTIMENTOS				176.353,00	0,87
	4490.00	Aplicações Diretas				176.353,00	0,87
000700	4490.51	99	0034	Obras e Instalações	Fiscal	176.353,00	0,87
13 031 3021 1041	Construção da praça de eventos no município.					85.848,00	0,42
	Criar novas condições para a realização de eventos, tendo como princípio dar condições de conforto aos participantes dos eventos.						
	4400.00	INVESTIMENTOS				85.848,00	0,42
	4490.00	Aplicações Diretas				85.848,00	0,42
000701	4490.51	99	0034	Obras e Instalações	Fiscal	85.848,00	0,42
27 812 3015 1042	Construção de ginásio, praça poliesportiva e aquisição de equipamentos					46.301,00	0,23
	Apresentar a população municipal novas formas de lazer.						
	4400.00	INVESTIMENTOS				46.301,00	0,23
	4490.00	Aplicações Diretas				46.301,00	0,23
000702	4490.51	99	0034	Obras e Instalações	Fiscal	14.108,00	0,07
000703	4490.52	99	0034	Equipamentos e Material Permanente	Fiscal	32.193,00	0,16
13 392 3004 2088	Manutenção da Biblioteca Pública Municipal					26.327,00	0,13
	Melhoria e Incentivo a pesquisa por parte de alunos e professores						
	3100.00	PESSOAL E ENCARGOS SOCIAIS				1.524,00	0,01
	3190.00	Aplicações Diretas				1.524,00	0,01
000704	3190.11	99	0001	Vencimentos e Vantagens Fixas - Pessoal Civil	Fiscal	1.524,00	0,01
	3300.00	OUTRAS DESPESAS CORRENTES				21.201,00	0,10
	3390.00	Aplicações Diretas				21.201,00	0,10
000705	3390.30	99	0001	Material de Consumo	Fiscal	12.877,00	0,06
000706	3390.36	99	0001	Outros Serviços de Terceiros - Pessoa Física	Fiscal	8.145,00	0,04
000707	3390.39	99	0001	Outros Serviços de Terceiros - Pessoa Jurídica	Fiscal	179,00	0,00
	4400.00	INVESTIMENTOS				3.602,00	0,02
	4490.00	Aplicações Diretas				3.602,00	0,02
000708	4490.52	99	0001	Equipamentos e Material Permanente	Fiscal	3.602,00	0,02
13 813 3004 2089	Promoção de eventos culturais (CARNAVAL, FESTAS: JUNINAS, PADROEIRA E OUTRAS)					86.625,00	0,43
	Resgatar os eventos tradicionais no município.						
	3300.00	OUTRAS DESPESAS CORRENTES				86.002,00	0,43



Prefeitura Municipal de Tenório

SECRETARIA DE FINANÇAS

DEPARTAMENTO DE CONTABILIDADE - Orçamento-Programa de 2017 - R\$ 1,00

Quadro Detalhado da Despesa Fixada por Unidade Orçamentária, Ações, Natureza e Elemento de Despesa - Q.D.D.

Classificação Institucional Funcional Programática						Dotação	%
Natureza de Despesa/Modalidade de Aplicação/Elemento de Despesa/Fonte de Recurso						Orçamentária	
02.090	Secretaria Municipal de Cultura, Esportes e Lazer					790.207,00	3,91
3300.00	OUTRAS DESPESAS CORRENTES					86.002,00	0,43
3390.00	Aplicações Diretas					86.002,00	0,43
000709	3390.30	99	0001	Material de Consumo	Fiscal	8.457,00	0,04
000710	3390.31	99	0001	Premiações Culturais, Artísticas, Científicas, Desportivas e Outras (6)(I)	Fiscal	1.616,00	0,01
000711	3390.36	99	0001	Outros Serviços de Terceiros - Pessoa Física	Fiscal	7.982,00	0,04
000773	3390.36	99	0034	Outros Serviços de Terceiros - Pessoa Física	Fiscal	10.000,00	0,05
000712	3390.39	99	0001	Outros Serviços de Terceiros - Pessoa Jurídica	Fiscal	32.947,00	0,16
000774	3390.39	99	0034	Outros Serviços de Terceiros - Pessoa Jurídica	Fiscal	25.000,00	0,12
4400.00	INVESTIMENTOS					623,00	0,00
4490.00	Aplicações Diretas					623,00	0,00
000713	4490.52	99	0001	Equipamentos e Material Permanente	Fiscal	623,00	0,00
13	392	3004	2090	Manutenção das Atividades de Turismo neste município		78.068,00	0,39
				Dar mais ênfase as atividades de turismo no município.			
3100.00	PESSOAL E ENCARGOS SOCIAIS					14.050,00	0,07
3190.00	Aplicações Diretas					14.050,00	0,07
000714	3190.11	99	0001	Vencimentos e Vantagens Fixas - Pessoal Civil	Fiscal	13.899,00	0,07
000715	3190.92	99	0001	Despesas de Exercícios Anteriores	Fiscal	151,00	0,00
3300.00	OUTRAS DESPESAS CORRENTES					48.798,00	0,24
3390.00	Aplicações Diretas					48.798,00	0,24
000716	3390.04	99	0001	Contratação por Tempo Determinado	Fiscal	5.798,00	0,03
000717	3390.14	99	0001	Diárias - Civil	Fiscal	1.176,00	0,01
000718	3390.30	19	0001	Material de Consumo-OUTROS MATERIAIS DE CONSUMO	Fiscal	10.731,00	0,05
000719	3390.31	99	0001	Premiações Culturais, Artísticas, Científicas, Desportivas e Outras (6)(I)	Fiscal	5.366,00	0,03
000720	3390.32	99	0001	Material, Bem ou Serviço para Distribuição Gratuita	Fiscal	2.194,00	0,01
000721	3390.33	99	0001	Passagens e Despesas com Locomoção	Fiscal	4.566,00	0,02
000722	3390.35	99	0001	Serviços de Consultoria	Fiscal	2.285,00	0,01
000723	3390.36	99	0001	Outros Serviços de Terceiros - Pessoa Física	Fiscal	3.332,00	0,02
000724	3390.37	99	0001	Locação de Mão-de-Obra	Fiscal	3.042,00	0,02
000725	3390.39	99	0001	Outros Serviços de Terceiros - Pessoa Jurídica	Fiscal	7.610,00	0,04
000726	3390.92	99	0001	Despesas de Exercícios Anteriores	Fiscal	2.698,00	0,01
4400.00	INVESTIMENTOS					15.220,00	0,08
4490.00	Aplicações Diretas					15.220,00	0,08
000727	4490.52	99	0001	Equipamentos e Material Permanente	Fiscal	15.220,00	0,08
27	812	3024	2091	Incentivo ao esporte amador		38.301,00	0,19
				Incentiva a prática de esportes no município.			
3300.00	OUTRAS DESPESAS CORRENTES					36.509,00	0,18
3390.00	Aplicações Diretas					36.509,00	0,18
000728	3390.30	99	0001	Material de Consumo	Fiscal	1.296,00	0,01
000729	3390.31	99	0001	Premiações Culturais, Artísticas, Científicas, Desportivas e Outras (6)(I)	Fiscal	8.246,00	0,04
000730	3390.32	99	0001	Material, Bem ou Serviço para Distribuição Gratuita	Fiscal	17.883,00	0,09
000731	3390.33	99	0001	Passagens e Despesas com Locomoção	Fiscal	2.469,00	0,01
000732	3390.36	99	0001	Outros Serviços de Terceiros - Pessoa Física	Fiscal	4.147,00	0,02
000733	3390.37	99	0001	Locação de Mão-de-Obra	Fiscal	617,00	0,00
000734	3390.39	99	0001	Outros Serviços de Terceiros - Pessoa Jurídica	Fiscal	1.234,00	0,01
000735	3390.48	99	0001	Outros Auxílios Financeiros a Pessoas Físicas	Fiscal	617,00	0,00
4400.00	INVESTIMENTOS					1.792,00	0,01
4490.00	Aplicações Diretas					1.792,00	0,01
000736	4490.52	99	0001	Equipamentos e Material Permanente	Fiscal	1.792,00	0,01
27	812	3024	2092	Manutenção das atividades do campo de futebol		43.065,00	0,21
				Prestar melhor atendimentos aos praticantes de esporte no município			
3100.00	PESSOAL E ENCARGOS SOCIAIS					5.184,00	0,03



Prefeitura Municipal de Tenório

SECRETARIA DE FINANÇAS

DEPARTAMENTO DE CONTABILIDADE - Orçamento-Programa de 2017 - R\$ 1,00

Quadro Detalhado da Despesa Fixada por Unidade Orçamentária, Ações, Natureza e Elemento de Despesa - Q.D.D.

Classificação Institucional Funcional Programática							Dotação	%	
Natureza de Despesa/Modalidade de Aplicação/Elemento de Despesa/Fonte de Recurso							Orçamentária		
02.090	Secretaria Municipal de Cultura, Esportes e Lazer						790.207,00	3,91	
3100.00	PESSOAL E ENCARGOS SOCIAIS						5.184,00	0,03	
3190.00	Aplicações Diretas						5.184,00	0,03	
000737	3190.04	99	0001	Contratação por Tempo Determinado		Fiscal	1.234,00	0,01	
000738	3190.11	99	0001	Vencimentos e Vantagens Fixas - Pessoal Civil		Fiscal	3.703,00	0,02	
000739	3190.92	99	0001	Despesas de Exercícios Anteriores		Fiscal	247,00	0,00	
3300.00	OUTRAS DESPESAS CORRENTES						36.152,00	0,18	
3390.00	Aplicações Diretas						36.152,00	0,18	
000740	3390.14	99	0001	Diárias - Civil		Fiscal	247,00	0,00	
000741	3390.30	99	0001	Material de Consumo		Fiscal	12.345,00	0,06	
000742	3390.31	99	0001	Premiações Culturais, Artísticas, Científicas, Desportivas e Outras (6)(I)		Fiscal	5.878,00	0,03	
000743	3390.36	99	0001	Outros Serviços de Terceiros - Pessoa Física		Fiscal	8.642,00	0,04	
000744	3390.39	99	0001	Outros Serviços de Terceiros - Pessoa Jurídica		Fiscal	8.642,00	0,04	
000745	3390.92	99	0001	Despesas de Exercícios Anteriores		Fiscal	398,00	0,00	
4400.00	INVESTIMENTOS						1.729,00	0,01	
4490.00	Aplicações Diretas						1.729,00	0,01	
000746	4490.52	99	0001	Equipamentos e Material Permanente		Fiscal	1.729,00	0,01	
13	392	0002	2093	Manutenção das Atividades da Secretaria Municipal de Cultura, Esportes e Lazer			118.630,00	0,59	
Manter em perfeita harmonia das atividades da Secretaria de Cultura.									
3100.00	PESSOAL E ENCARGOS SOCIAIS						38.141,00	0,19	
3190.00	Aplicações Diretas						38.141,00	0,19	
000747	3190.04	99	0001	Contratação por Tempo Determinado		Fiscal	8.230,00	0,04	
000748	3190.11	99	0001	Vencimentos e Vantagens Fixas - Pessoal Civil		Fiscal	24.579,00	0,12	
000749	3190.92	99	0001	Despesas de Exercícios Anteriores		Fiscal	5.332,00	0,03	
3300.00	OUTRAS DESPESAS CORRENTES						68.732,00	0,34	
3390.00	Aplicações Diretas						68.732,00	0,34	
000750	3390.04	99	0001	Contratação por Tempo Determinado		Fiscal	8.230,00	0,04	
000751	3390.14	99	0001	Diárias - Civil		Fiscal	1.176,00	0,01	
000752	3390.30	99	0001	Material de Consumo		Fiscal	1.053,00	0,01	
000753	3390.31	99	0001	Premiações Culturais, Artísticas, Científicas, Desportivas e Outras (6)(I)		Fiscal	3.258,00	0,02	
000754	3390.36	99	0001	Outros Serviços de Terceiros - Pessoa Física		Fiscal	13.573,00	0,07	
000755	3390.39	99	0001	Outros Serviços de Terceiros - Pessoa Jurídica		Fiscal	3.659,00	0,02	
000756	3390.92	99	0001	Despesas de Exercícios Anteriores		Fiscal	36.607,00	0,18	
000757	3390.93	99	0001	Indenizações e Restituições		Fiscal	1.176,00	0,01	
4400.00	INVESTIMENTOS						11.757,00	0,06	
4490.00	Aplicações Diretas						11.757,00	0,06	
000758	4490.52	99	0001	Equipamentos e Material Permanente		Fiscal	11.757,00	0,06	
	Pessoal e Encargos Sociais	Juros e Encargos da Dívida	Outras Despesas Correntes	Investimentos	Inversões Financeiras	Amortização da Dívida	Reserva de Contingência		
Fiscal:	58.899,00		297.394,00	433.914,00				790.207,00	3,91
Seguridade:								0,00	0,00
Total:	58.899,00		297.394,00	433.914,00				790.207,00	3,91



Classificação Institucional Funcional Programática								Dotação	%
Natureza de Despesa/Modalidade de Aplicação/Elemento de Despesa/Fonte de Recurso								Orçamentária	
99.999	Reserva de Contingência							235.138,00	1,16
99	999	9999	9001 Reserva de Contingência					235.138,00	1,16
Garantir a reserva de contingência, conforme a LC 101/2000.									
		9900.00	Reserva de Contingência					235.138,00	1,16
		9990.00	Reserva de Contingência					235.138,00	1,16
000759	9990.99	99	0001	Reserva de Contingência			Fiscal	235.138,00	1,16
	Pessoal e Encargos Sociais	Juros e Encargos da Dívida	Outras Despesas Correntes	Investimentos	Inversões Financeiras	Amortização da Dívida	Reserva de Contingência		
Fiscal:							235.138,00	235.138,00	1,16
Seguridade:								0,00	0,00
Total:							235.138,00	235.138,00	1,16
	Pessoal e Encargos Sociais	Juros e Encargos da Dívida	Outras Despesas Correntes	Investimentos	Inversões Financeiras	Amortização da Dívida	Reserva de Contingência		
GERAL									
Fiscal:	6.924.412,00	34.566,00	5.988.474,00	3.997.906,00	58.784,00	102.144,00	235.138,00	17.341.424,00	85,84
Seguridade:	968.138,00		1.501.872,00	390.971,00				2.860.981,00	14,16
Total:	7.892.550,00	34.566,00	7.490.346,00	4.388.877,00	58.784,00	102.144,00	235.138,00	20.202.405,00	100,00
Intra-Orçamen.:								0,00	0,00

RADSON DOS SANTOS LEITE
 CONTADOR CT/PB Nº 6041

EVILAZIO DE ARAÚJO
 SOUTO/OUTROS
 PREFEITO

**Prefeitura Municipal de Tenório**

SECRETARIA DE FINANÇAS

DEPARTAMENTO DE CONTABILIDADE - Orçamento-Programa de 2017 - R\$ 1,00

Resumo Geral da Despesa

123

Cód. Despesa	Descrição da Despesa	Esfera	Total	Direta	Indireta	%
3000.00	DESPESAS CORRENTES					
		Total:	15.417.462,00	11.983.201,00	3.434.261,00	76,32
		Fiscal:	12.947.452,00	11.052.801,00	1.894.651,00	
		Seguridade:	2.470.010,00	930.400,00	1.539.610,00	
3100.00	PESSOAL E ENCARGOS SOCIAIS					
		Total:	7.892.550,00	6.368.437,00	1.524.113,00	39,07
		Fiscal:	6.924.412,00	6.035.449,00	888.963,00	
		Seguridade:	968.138,00	332.988,00	635.150,00	
3200.00	JUROS E ENCARGOS DA DÍVIDA					
		Total:	34.566,00	34.566,00	0,00	0,17
		Fiscal:	34.566,00	34.566,00	0,00	
		Seguridade:	0,00	0,00	0,00	
3300.00	OUTRAS DESPESAS CORRENTES					
		Total:	7.490.346,00	5.580.198,00	1.910.148,00	37,08
		Fiscal:	5.988.474,00	4.982.786,00	1.005.688,00	
		Seguridade:	1.501.872,00	597.412,00	904.460,00	
4000.00	DESPESAS DE CAPITAL					
		Total:	4.549.805,00	3.418.502,00	1.131.303,00	22,52
		Fiscal:	4.158.834,00	3.136.600,00	1.022.234,00	
		Seguridade:	390.971,00	281.902,00	109.069,00	
4400.00	INVESTIMENTOS					
		Total:	4.388.877,00	3.257.574,00	1.131.303,00	21,72
		Fiscal:	3.997.906,00	2.975.672,00	1.022.234,00	
		Seguridade:	390.971,00	281.902,00	109.069,00	
4500.00	INVERSÕES FINANCEIRAS					
		Total:	58.784,00	58.784,00	0,00	0,29
		Fiscal:	58.784,00	58.784,00	0,00	
		Seguridade:	0,00	0,00	0,00	
4600.00	AMORTIZAÇÃO DA DÍVIDA					
		Total:	102.144,00	102.144,00	0,00	0,51
		Fiscal:	102.144,00	102.144,00	0,00	
		Seguridade:	0,00	0,00	0,00	
9000.00	Reserva de Contingência					
		Total:	235.138,00	235.138,00	0,00	1,16
		Fiscal:	235.138,00	235.138,00	0,00	
		Seguridade:	0,00	0,00	0,00	
9900.00	Reserva de Contingência					
		Total:	235.138,00	235.138,00	0,00	1,16
		Fiscal:	235.138,00	235.138,00	0,00	
		Seguridade:	0,00	0,00	0,00	
		1 - Fiscal:	17.341.424,00	14.424.539,00	2.916.885,00	
		2 - Seguridade:	2.860.981,00	1.212.302,00	1.648.679,00	
		3 - Total (1 + 2):	20.202.405,00	15.636.841,00	4.565.564,00	
		Intra-Orçamentária:	0,00	0,00	0,00	

RADSON DOS SANTOS LEITE
CONTADOR CT/PB Nº 6041



Prefeitura Municipal de Tenório

SECRETARIA DE FINANÇAS

DEPARTAMENTO DE CONTABILIDADE - Orçamento-Programa de 2017 - R\$ 1,00

Resumo Geral da Despesa

Cód. Despesa	Descrição da Despesa	Esfera	Total	Direta	Indireta	%
--------------	----------------------	--------	-------	--------	----------	---

EVILAZIO DE ARAÚJO
SOUTO/OUTROS
PREFEITO



Cód. Receita	Descrição da Receita	Esfera	Total	Direta	Indireta	%
1000.00.00.00	Receita Correntes					
		Total:	15.727.627,00	14.709.810,00	1.017.817,00	77,85
		Fiscal:	14.577.654,00	14.346.626,00	231.028,00	
		Seguridade:	1.149.973,00	363.184,00	786.789,00	
1100.00.00.00	Receita Tributária					
		Total:	173.953,00	173.953,00	0,00	0,86
		Fiscal:	173.953,00	173.953,00	0,00	
		Seguridade:	0,00	0,00	0,00	
1300.00.00.00	RECEITA PATRIMONIAL					
		Total:	98.058,00	76.837,00	21.221,00	0,49
		Fiscal:	98.058,00	76.837,00	21.221,00	
		Seguridade:	0,00	0,00	0,00	
1700.00.00.00	TRANSFERENCIAS CORRENTES					
		Total:	15.394.663,00	14.400.059,00	994.604,00	76,20
		Fiscal:	14.244.690,00	14.036.875,00	207.815,00	
		Seguridade:	1.149.973,00	363.184,00	786.789,00	
1900.00.00.00	OUTRAS RECEITAS CORRENTES					
		Total:	60.953,00	58.961,00	1.992,00	0,30
		Fiscal:	60.953,00	58.961,00	1.992,00	
		Seguridade:	0,00	0,00	0,00	
2000.00.00.00	Receitas de Capital					
		Total:	6.298.506,00	3.798.506,00	2.500.000,00	31,18
		Fiscal:	6.298.506,00	3.798.506,00	2.500.000,00	
		Seguridade:	0,00	0,00	0,00	
2200.00.00.00	Alienação de Bens					
		Total:	38.886,00	38.886,00	0,00	0,19
		Fiscal:	38.886,00	38.886,00	0,00	
		Seguridade:	0,00	0,00	0,00	
2400.00.00.00	Transferências de Capital					
		Total:	6.259.620,00	3.759.620,00	2.500.000,00	30,98
		Fiscal:	6.259.620,00	3.759.620,00	2.500.000,00	
		Seguridade:	0,00	0,00	0,00	
9000.00.00.00	Conta Retificadora da Receita Orçamentária					
		Total:	1.823.728,00	1.823.728,00	0,00	9,03
		Fiscal:	1.823.728,00	1.823.728,00	0,00	
		Seguridade:	0,00	0,00	0,00	
9700.00.00.00	Dedução da Receita Orçamentária em favor do FUNDEB					
		Total:	1.823.728,00	1.823.728,00	0,00	9,03
		Fiscal:	1.823.728,00	1.823.728,00	0,00	
		Seguridade:	0,00	0,00	0,00	
		1 - Fiscal:	19.052.432,00	16.321.404,00	2.731.028,00	
		2 - Seguridade:	1.149.973,00	363.184,00	786.789,00	
		3 - Total (1 + 2):	20.202.405,00	16.684.588,00	3.517.817,00	
		Intra-Orçamentária:	0,00	0,00	0,00	

RADSON DOS SANTOS LEITE
CONTADOR CT/PB Nº 6041



Prefeitura Municipal de Tenório

SECRETARIA DE FINANÇAS

DEPARTAMENTO DE CONTABILIDADE - Orçamento-Programa de 2017 - R\$ 1,00

Resumo Geral da Receita

Cód. Receita	Descrição da Receita	Esfera	Total	Direta	Indireta	%
--------------	----------------------	--------	-------	--------	----------	---

EVILAZIO DE ARAÚJO
SOUTO/OUTROS
PREFEITO



Cód. Despesa	Descrição da Despesa	Desdobramento	Elemento	Categorias e Sub-categorias Econômicas	%
3000.00	DESPESAS CORRENTES				
		Total:		12.947.452,00	64,09
		Direta:		11.052.801,00	
		Indireta:		1.894.651,00	
3100.00	PESSOAL E ENCARGOS SOCIAIS				
		Total:	6.924.412,00		34,28
		Direta:	6.035.449,00		
		Indireta:	888.963,00		
3190.00	Aplicações Diretas				
		Total:	6.924.412,00		34,28
		Direta:	6.035.449,00		
		Indireta:	888.963,00		
3190.03	Pensões				
		Total:	23.310,00		0,12
		Direta:	22.134,00		
		Indireta:	1.176,00		
3190.04	Contratação por Tempo Determinado				
		Total:	537.192,00		2,66
		Direta:	479.842,00		
		Indireta:	57.350,00		
3190.11	Vencimentos e Vantagens Fixas - Pessoal Civil				
		Total:	5.216.211,00		25,82
		Direta:	4.608.047,00		
		Indireta:	608.164,00		
3190.13	Obrigações Patronais				
		Total:	951.208,00		4,71
		Direta:	730.926,00		
		Indireta:	220.282,00		
3190.91	Sentenças Judiciais				
		Total:	10.731,00		0,05
		Direta:	10.731,00		
		Indireta:			
3190.92	Despesas de Exercícios Anteriores				
		Total:	177.063,00		0,88
		Direta:	175.072,00		
		Indireta:	1.991,00		
3190.94	Indenizações e Restituições Trabalhistas				
		Total:	8.697,00		0,04
		Direta:	8.697,00		
		Indireta:			
3200.00	JUROS E ENCARGOS DA DÍVIDA				
		Total:	34.566,00		0,17
		Direta:	34.566,00		
		Indireta:			
3290.00	Aplicações Diretas				
		Total:	34.566,00		0,17
		Direta:	34.566,00		
		Indireta:			



Cód. Despesa	Descrição da Despesa	Desdobramento	Elemento	Categorias e Sub-categorias Econômicas	%
3290.22	Outros Encargos sobre a Dívida por Contrato	Total:	34.566,00		0,17
		Direta:	34.566,00		
		Indireta:			
3300.00	OUTRAS DESPESAS CORRENTES	Total:	5.988.474,00		29,64
		Direta:	4.982.786,00		
		Indireta:	1.005.688,00		
3330.00	Transferências a Estados e ao Distrito Federal	Total:	9.099,00		0,04
		Direta:	9.099,00		
		Indireta:			
3330.14	Diárias - Civil	Total:	9.099,00		0,04
		Direta:	9.099,00		
		Indireta:			
3350.00	Transferências a Instituições Privadas sem Fins Lucrativos	Total:	13.046,00		0,06
		Direta:	13.046,00		
		Indireta:			
3350.41	Contribuições	Total:	11.596,00		0,06
		Direta:	11.596,00		
		Indireta:			
3350.43	Subvenções Sociais	Total:	1.450,00		0,01
		Direta:	1.450,00		
		Indireta:			
3374.00	Transferências a Consórcios Públicos mediante contrato de rateio à conta de recursos de que trata o	Total:	8.209,00		0,04
		Direta:	8.209,00		
		Indireta:			
3374.70	Rateio pela Participação em Consórcio Público	Total:	8.209,00		0,04
		Direta:	8.209,00		
		Indireta:			
3390.00	Aplicações Diretas	Total:	5.958.120,00		29,49
		Direta:	4.952.432,00		
		Indireta:	1.005.688,00		
3390.04	Contratação por Tempo Determinado	Total:	292.187,00		1,45
		Direta:	214.911,00		
		Indireta:	77.276,00		
3390.14	Diárias - Civil	Total:	77.868,00		0,39
		Direta:	57.216,00		
		Indireta:	20.652,00		



Cód. Despesa	Descrição da Despesa	Desdobramento	Elemento	Categorias e Sub-categorias Econômicas	%
3390.18	Auxílio Financeiro a Estudantes	Total:	35.957,00		0,18
		Direta:	35.957,00		
		Indireta:			
3390.19	Auxílio-Fardamento	Total:	8.642,00		0,04
		Direta:	8.642,00		
		Indireta:			
3390.30	Material de Consumo	Total:	1.622.397,00		8,03
		Direta:	1.225.848,00		
		Indireta:	396.549,00		
3390.31	Premiações Culturais, Artísticas, Científicas, Desportivas e Outras (6)(I)	Total:	36.560,00		0,18
		Direta:	36.560,00		
		Indireta:			
3390.32	Material, Bem ou Serviço para Distribuição Gratuita	Total:	224.965,00		1,11
		Direta:	126.030,00		
		Indireta:	98.935,00		
3390.33	Passagens e Despesas com Locomoção	Total:	20.529,00		0,10
		Direta:	19.353,00		
		Indireta:	1.176,00		
3390.35	Serviços de Consultoria	Total:	183.975,00		0,91
		Direta:	172.218,00		
		Indireta:	11.757,00		
3390.36	Outros Serviços de Terceiros - Pessoa Física	Total:	1.030.472,00		5,10
		Direta:	877.191,00		
		Indireta:	153.281,00		
3390.37	Locação de Mão-de-Obra	Total:	39.524,00		0,20
		Direta:	38.936,00		
		Indireta:	588,00		
3390.39	Outros Serviços de Terceiros - Pessoa Jurídica	Total:	1.746.394,00		8,64
		Direta:	1.535.223,00		
		Indireta:	211.171,00		
3390.46	Auxílio-Alimentação	Total:	2.900,00		0,01
		Direta:	2.900,00		
		Indireta:			
3390.47	Obrigações Tributárias e Contributivas	Total:	92.078,00		0,46
		Direta:	92.078,00		
		Indireta:			



Cód. Despesa	Descrição da Despesa	Desdobramento	Elemento	Categorias e Sub-categorias Econômicas	%
3390.48	Outros Auxílios Financeiros a Pessoas Físicas	Total: 79.769,00 Direta: 69.129,00 Indireta: 10.640,00			0,39
3390.91	Sentenças Judiciais	Total: 3.389,00 Direta: 3.389,00 Indireta:			0,02
3390.92	Despesas de Exercícios Anteriores	Total: 347.371,00 Direta: 324.335,00 Indireta: 23.036,00			1,72
3390.93	Indenizações e Restituições	Total: 113.143,00 Direta: 112.516,00 Indireta: 627,00			0,56
4000.00	DESPESAS DE CAPITAL	Total:		4.158.834,00	20,59
		Direta:		3.136.600,00	
		Indireta:		1.022.234,00	
4400.00	INVESTIMENTOS	Total: 3.997.906,00 Direta: 2.975.672,00 Indireta: 1.022.234,00			19,79
4490.00	Aplicações Diretas	Total: 3.997.906,00 Direta: 2.975.672,00 Indireta: 1.022.234,00			19,79
4490.51	Obras e Instalações	Total: 3.174.616,00 Direta: 2.260.012,00 Indireta: 914.604,00			15,71
4490.52	Equipamentos e Material Permanente	Total: 823.290,00 Direta: 715.660,00 Indireta: 107.630,00			4,08
4500.00	INVERSÕES FINANCEIRAS	Total: 58.784,00 Direta: 58.784,00 Indireta:			0,29
4530.00	Transferências a Estados e ao Distrito Federal	Total: 58.784,00 Direta: 58.784,00 Indireta:			0,29
4530.61	Aquisição de Imóveis	Total: 58.784,00 Direta: 58.784,00 Indireta:			0,29



Cód. Despesa	Descrição da Despesa	Desdobramento	Elemento	Categorias e Sub-categorias Econômicas	%
4600.00	AMORTIZAÇÃO DA DÍVIDA				
		Total:	102.144,00		0,51
		Direta:	102.144,00		
		Indireta:			
4690.00	Aplicações Diretas				
		Total:	102.144,00		0,51
		Direta:	102.144,00		
		Indireta:			
4690.71	Principal da Dívida Contratual Resgatado				
		Total:	102.144,00		0,51
		Direta:	102.144,00		
		Indireta:			
9000.00	Reserva de Contingência				
		Total:		235.138,00	1,16
		Direta:		235.138,00	
		Indireta:			
9900.00	Reserva de Contingência				
		Total:	235.138,00		1,16
		Direta:	235.138,00		
		Indireta:			
9990.00	Reserva de Contingência				
		Total:	235.138,00		1,16
		Direta:	235.138,00		
		Indireta:			
9990.99	Reserva de Contingência				
		Total:	235.138,00		1,16
		Direta:	235.138,00		
		Indireta:			

1 - Total da Direta: 14.424.539,00

2 - Total da Indireta: 2.916.885,00

3 - Total (1 + 2): 17.341.424,00

Total da Intra-Orçamentária: 0,00

RADSON DOS SANTOS LEITE
CONTADOR CT/PB Nº 6041

EVILAZIO DE ARAÚJO
SOUTO/OUTROS
PREFEITO



Cód. Despesa	Descrição da Despesa	Desdobramento	Elemento	Categorias e Sub-categorias Econômicas	%
3000.00	DESPESAS CORRENTES				
		Total:		15.417.462,00	76,32
		Direta:		11.983.201,00	
		Indireta:		3.434.261,00	
3100.00	PESSOAL E ENCARGOS SOCIAIS				
		Total:	7.892.550,00		39,07
		Direta:	6.368.437,00		
		Indireta:	1.524.113,00		
3190.00	Aplicações Diretas				
		Total:	7.892.550,00		39,07
		Direta:	6.368.437,00		
		Indireta:	1.524.113,00		
3190.03	Pensões				
		Total:	23.310,00		0,12
		Direta:	22.134,00		
		Indireta:	1.176,00		
3190.04	Contratação por Tempo Determinado				
		Total:	958.549,00		4,74
		Direta:	565.214,00		
		Indireta:	393.335,00		
3190.11	Vencimentos e Vantagens Fixas - Pessoal Civil				
		Total:	5.646.912,00		27,95
		Direta:	4.824.335,00		
		Indireta:	822.577,00		
3190.13	Obrigações Patronais				
		Total:	1.002.746,00		4,96
		Direta:	733.569,00		
		Indireta:	269.177,00		
3190.16	Outras Despesas Variáveis - Pessoal Civil				
		Total:	7.836,00		0,04
		Direta:	7.248,00		
		Indireta:	588,00		
3190.91	Sentenças Judiciais				
		Total:	10.731,00		0,05
		Direta:	10.731,00		
		Indireta:			
3190.92	Despesas de Exercícios Anteriores				
		Total:	233.769,00		1,16
		Direta:	196.509,00		
		Indireta:	37.260,00		
3190.94	Indenizações e Restituições Trabalhistas				
		Total:	8.697,00		0,04
		Direta:	8.697,00		
		Indireta:			
3200.00	JUROS E ENCARGOS DA DÍVIDA				
		Total:	34.566,00		0,17
		Direta:	34.566,00		
		Indireta:			



Cód. Despesa	Descrição da Despesa	Desdobramento	Elemento	Categorias e Sub-categorias Econômicas	%
3290.00	Aplicações Diretas	Total:	34.566,00		0,17
		Direta:	34.566,00		
		Indireta:			
3290.22	Outros Encargos sobre a Dívida por Contrato	Total:	34.566,00		0,17
		Direta:	34.566,00		
		Indireta:			
3300.00	OUTRAS DESPESAS CORRENTES	Total:	7.490.346,00		37,08
		Direta:	5.580.198,00		
		Indireta:	1.910.148,00		
3330.00	Transferências a Estados e ao Distrito Federal	Total:	9.099,00		0,04
		Direta:	9.099,00		
		Indireta:			
3330.14	Diárias - Civil	Total:	9.099,00		0,04
		Direta:	9.099,00		
		Indireta:			
3340.00	Transferências a Municípios	Total:	588,00		0,00
		Direta:			
		Indireta:	588,00		
3340.43	Subvenções Sociais	Total:	588,00		0,00
		Direta:			
		Indireta:	588,00		
3350.00	Transferências a Instituições Privadas sem Fins Lucrativos	Total:	13.046,00		0,06
		Direta:	13.046,00		
		Indireta:			
3350.41	Contribuições	Total:	11.596,00		0,06
		Direta:	11.596,00		
		Indireta:			
3350.43	Subvenções Sociais	Total:	1.450,00		0,01
		Direta:	1.450,00		
		Indireta:			
3374.00	Transferências a Consórcios Públicos mediante contrato de rateio à conta de recursos de que trata o	Total:	8.209,00		0,04
		Direta:	8.209,00		
		Indireta:			
3374.70	Rateio pela Participação em Consórcio Público	Total:	8.209,00		0,04
		Direta:	8.209,00		
		Indireta:			



Prefeitura Municipal de Tenório

SECRETARIA DE FINANÇAS

DEPARTAMENTO DE CONTABILIDADE - Orçamento-Programa de 2017 - R\$ 1,00 Fiscal e Seguridade

Demonstrativo da Despesa Segundo as Categorias Econômicas - ANEXO II - LF nº 4.320/64

Cód. Despesa	Descrição da Despesa	Desdobramento	Elemento	Categorias e Sub-categorias Econômicas	%
3390.00	Aplicações Diretas				
		Total:	7.459.404,00		36,92
		Direta:	5.549.844,00		
		Indireta:	1.909.560,00		
3390.04	Contratação por Tempo Determinado				
		Total:	365.868,00		1,81
		Direta:	266.090,00		
		Indireta:	99.778,00		
3390.14	Diárias - Civil				
		Total:	91.648,00		0,45
		Direta:	62.177,00		
		Indireta:	29.471,00		
3390.18	Auxílio Financeiro a Estudantes				
		Total:	35.957,00		0,18
		Direta:	35.957,00		
		Indireta:			
3390.19	Auxílio-Fardamento				
		Total:	8.642,00		0,04
		Direta:	8.642,00		
		Indireta:			
3390.30	Material de Consumo				
		Total:	1.844.847,00		9,13
		Direta:	1.351.795,00		
		Indireta:	493.052,00		
3390.31	Premiações Culturais, Artísticas, Científicas, Desportivas e Outras (6)(I)				
		Total:	56.151,00		0,28
		Direta:	45.419,00		
		Indireta:	10.732,00		
3390.32	Material, Bem ou Serviço para Distribuição Gratuita				
		Total:	530.062,00		2,62
		Direta:	212.966,00		
		Indireta:	317.096,00		
3390.33	Passagens e Despesas com Locomoção				
		Total:	23.429,00		0,12
		Direta:	22.253,00		
		Indireta:	1.176,00		
3390.35	Serviços de Consultoria				
		Total:	191.224,00		0,95
		Direta:	179.467,00		
		Indireta:	11.757,00		
3390.36	Outros Serviços de Terceiros - Pessoa Física				
		Total:	1.481.468,00		7,33
		Direta:	1.107.475,00		
		Indireta:	373.993,00		
3390.37	Locação de Mão-de-Obra				
		Total:	39.524,00		0,20
		Direta:	38.936,00		
		Indireta:	588,00		



Cód. Despesa	Descrição da Despesa	Desdobramento	Elemento	Categorias e Sub-categorias Econômicas	%
3390.39	Outros Serviços de Terceiros - Pessoa Jurídica	Total: 2.049.579,00			10,15
		Direta:	1.566.501,00		
		Indireta:	483.078,00		
3390.41	Contribuições	Total: 588,00			0,00
		Direta:			
		Indireta:	588,00		
3390.46	Auxílio-Alimentação	Total: 2.900,00			0,01
		Direta:	2.900,00		
		Indireta:			
3390.47	Obrigações Tributárias e Contributivas	Total: 92.078,00			0,46
		Direta:	92.078,00		
		Indireta:			
3390.48	Outros Auxílios Financeiros a Pessoas Físicas	Total: 123.252,00			0,61
		Direta:	112.371,00		
		Indireta:	10.881,00		
3390.91	Sentenças Judiciais	Total: 3.389,00			0,02
		Direta:	3.389,00		
		Indireta:			
3390.92	Despesas de Exercícios Anteriores	Total: 375.435,00			1,86
		Direta:	326.738,00		
		Indireta:	48.697,00		
3390.93	Indenizações e Restituições	Total: 143.363,00			0,71
		Direta:	114.690,00		
		Indireta:	28.673,00		
4000.00	DESPESAS DE CAPITAL	Total:		4.549.805,00	22,52
		Direta:		3.418.502,00	
		Indireta:		1.131.303,00	
4400.00	INVESTIMENTOS	Total: 4.388.877,00			21,72
		Direta:	3.257.574,00		
		Indireta:	1.131.303,00		
4490.00	Aplicações Diretas	Total: 4.388.877,00			21,72
		Direta:	3.257.574,00		
		Indireta:	1.131.303,00		
4490.51	Obras e Instalações	Total: 3.252.619,00			16,10
		Direta:	2.338.015,00		
		Indireta:	914.604,00		



Cód. Despesa	Descrição da Despesa	Desdobramento	Elemento	Categorias e Sub-categorias Econômicas	%
4490.52	Equipamentos e Material Permanente	Total: 1.126.071,00 Direta: 912.311,00 Indireta: 213.760,00			5,57
4490.61	Aquisição de Imóveis	Total: 2.939,00 Direta: Indireta: 2.939,00			0,01
4490.92	Despesas de Exercícios Anteriores	Total: 7.248,00 Direta: 7.248,00 Indireta:			0,04
4500.00	INVERSÕES FINANCEIRAS	Total: Direta: Indireta:	58.784,00 58.784,00		0,29
4530.00	Transferências a Estados e ao Distrito Federal	Total: 58.784,00 Direta: 58.784,00 Indireta:			0,29
4530.61	Aquisição de Imóveis	Total: 58.784,00 Direta: 58.784,00 Indireta:			0,29
4600.00	AMORTIZAÇÃO DA DÍVIDA	Total: Direta: Indireta:	102.144,00 102.144,00		0,51
4690.00	Aplicações Diretas	Total: 102.144,00 Direta: 102.144,00 Indireta:			0,51
4690.71	Principal da Dívida Contratual Resgatado	Total: 102.144,00 Direta: 102.144,00 Indireta:			0,51
9000.00	Reserva de Contingência	Total: Direta: Indireta:		235.138,00 235.138,00	1,16
9900.00	Reserva de Contingência	Total: 235.138,00 Direta: 235.138,00 Indireta:			1,16
9990.00	Reserva de Contingência	Total: 235.138,00 Direta: 235.138,00 Indireta:			1,16



Prefeitura Municipal de Tenório

SECRETARIA DE FINANÇAS

DEPARTAMENTO DE CONTABILIDADE - Orçamento-Programa de 2017 - R\$ 1,00 Fiscal e Seguridade

Demonstrativo da Despesa Segundo as Categorias Econômicas - ANEXO II - LF nº 4.320/64

Cód. Despesa	Descrição da Despesa	Desdobramento	Elemento	Categorias e Sub-categorias Econômicas	%
9990.99	Reserva de Contingência				
		Total:	235.138,00		1,16
		Direta:	235.138,00		
		Indireta:			

1 - Total da Direta:	15.636.841,00
2 - Total da Indireta:	4.565.564,00
3 - Total (1 + 2):	20.202.405,00
Total da Intra-Orçamentária:	0,00

RADSON DOS SANTOS LEITE
CONTADOR CT/PB Nº 6041

EVILAZIO DE ARAÚJO
SOUTO/OUTROS
PREFEITO



Cód. Despesa	Descrição da Despesa	Desdobramento	Elemento	Categorias e Sub-categorias Econômicas	%
3000.00	DESPESAS CORRENTES				
		Total:		2.470.010,00	12,23
		Direta:		930.400,00	
		Indireta:		1.539.610,00	
3100.00	PESSOAL E ENCARGOS SOCIAIS				
		Total:	968.138,00		4,79
		Direta:	332.988,00		
		Indireta:	635.150,00		
3190.00	Aplicações Diretas				
		Total:	968.138,00		4,79
		Direta:	332.988,00		
		Indireta:	635.150,00		
3190.04	Contratação por Tempo Determinado				
		Total:	421.357,00		2,09
		Direta:	85.372,00		
		Indireta:	335.985,00		
3190.11	Vencimentos e Vantagens Fixas - Pessoal Civil				
		Total:	430.701,00		2,13
		Direta:	216.288,00		
		Indireta:	214.413,00		
3190.13	Obrigações Patronais				
		Total:	51.538,00		0,26
		Direta:	2.643,00		
		Indireta:	48.895,00		
3190.16	Outras Despesas Variáveis - Pessoal Civil				
		Total:	7.836,00		0,04
		Direta:	7.248,00		
		Indireta:	588,00		
3190.92	Despesas de Exercícios Anteriores				
		Total:	56.706,00		0,28
		Direta:	21.437,00		
		Indireta:	35.269,00		
3300.00	OUTRAS DESPESAS CORRENTES				
		Total:	1.501.872,00		7,43
		Direta:	597.412,00		
		Indireta:	904.460,00		
3340.00	Transferências a Municípios				
		Total:	588,00		0,00
		Direta:			
		Indireta:	588,00		
3340.43	Subvenções Sociais				
		Total:	588,00		0,00
		Direta:			
		Indireta:	588,00		
3390.00	Aplicações Diretas				
		Total:	1.501.284,00		7,43
		Direta:	597.412,00		
		Indireta:	903.872,00		



Cód. Despesa	Descrição da Despesa	Desdobramento	Elemento	Categorias e Sub-categorias Econômicas	%
3390.04	Contratação por Tempo Determinado	Total:	73.681,00		0,36
		Direta:	51.179,00		
		Indireta:	22.502,00		
3390.14	Diárias - Civil	Total:	13.780,00		0,07
		Direta:	4.961,00		
		Indireta:	8.819,00		
3390.30	Material de Consumo	Total:	222.450,00		1,10
		Direta:	125.947,00		
		Indireta:	96.503,00		
3390.31	Premiações Culturais, Artísticas, Científicas, Desportivas e Outras (6)(I)	Total:	19.591,00		0,10
		Direta:	8.859,00		
		Indireta:	10.732,00		
3390.32	Material, Bem ou Serviço para Distribuição Gratuita	Total:	305.097,00		1,51
		Direta:	86.936,00		
		Indireta:	218.161,00		
3390.33	Passagens e Despesas com Locomoção	Total:	2.900,00		0,01
		Direta:	2.900,00		
		Indireta:			
3390.35	Serviços de Consultoria	Total:	7.249,00		0,04
		Direta:	7.249,00		
		Indireta:			
3390.36	Outros Serviços de Terceiros - Pessoa Física	Total:	450.996,00		2,23
		Direta:	230.284,00		
		Indireta:	220.712,00		
3390.39	Outros Serviços de Terceiros - Pessoa Jurídica	Total:	303.185,00		1,50
		Direta:	31.278,00		
		Indireta:	271.907,00		
3390.41	Contribuições	Total:	588,00		0,00
		Direta:			
		Indireta:	588,00		
3390.48	Outros Auxílios Financeiros a Pessoas Físicas	Total:	43.483,00		0,22
		Direta:	43.242,00		
		Indireta:	241,00		
3390.92	Despesas de Exercícios Anteriores	Total:	28.064,00		0,14
		Direta:	2.403,00		
		Indireta:	25.661,00		



Cód. Despesa	Descrição da Despesa	Desdobramento	Elemento	Categorias e Sub-categorias Econômicas	%
3390.93	Indenizações e Restituições				
		Total:	30.220,00		0,15
		Direta:	2.174,00		
		Indireta:	28.046,00		
4000.00	DESPESAS DE CAPITAL				
		Total:		390.971,00	1,94
		Direta:		281.902,00	
		Indireta:		109.069,00	
4400.00	INVESTIMENTOS				
		Total:	390.971,00		1,94
		Direta:		281.902,00	
		Indireta:		109.069,00	
4490.00	Aplicações Diretas				
		Total:	390.971,00		1,94
		Direta:		281.902,00	
		Indireta:		109.069,00	
4490.51	Obras e Instalações				
		Total:	78.003,00		0,39
		Direta:		78.003,00	
		Indireta:			
4490.52	Equipamentos e Material Permanente				
		Total:	302.781,00		1,50
		Direta:		196.651,00	
		Indireta:		106.130,00	
4490.61	Aquisição de Imóveis				
		Total:	2.939,00		0,01
		Direta:			
		Indireta:		2.939,00	
4490.92	Despesas de Exercícios Anteriores				
		Total:	7.248,00		0,04
		Direta:		7.248,00	
		Indireta:			
				1 - Total da Direta:	1.212.302,00
				2 - Total da Indireta:	1.648.679,00
				3 - Total (1 + 2):	2.860.981,00
				Total da Intra-Orçamentária:	0,00

RADSON DOS SANTOS LEITE
CONTADOR CT/PB Nº 6041

EVILAZIO DE ARAÚJO
SOUTO/OUTROS
PREFEITO



Prefeitura Municipal de Tenório

SECRETARIA DE FINANÇAS

DEPARTAMENTO DE CONTABILIDADE - Orçamento-Programa de 2017 - R\$ 1,00

Demonstrativo da Despesa Segundo as Categorias Econômicas - ANEXO II - LF nº 4.320/64

Órgão

Cód.	Descrição da Despesa	Desdobramento	Elemento	Categorias e Sub-categorias Econômicas
001	Prefeitura Municipal de Tenório			
3000.00	DESPESAS CORRENTES			11.280.908,00
3100.00	PESSOAL E ENCARGOS SOCIAIS		5.844.734,00	
3190.00	Aplicações Diretas	5.844.734,00		
3190.03	Pensões	22.134,00		
3190.04	Contratação por Tempo Determinado	563.068,00		
3190.11	Vencimentos e Vantagens Fixas - Pessoal Civil	4.389.830,00		
3190.13	Obrigações Patronais	646.517,00		
3190.16	Outras Despesas Variáveis - Pessoal Civil	7.248,00		
3190.91	Sentenças Judiciais	10.731,00		
3190.92	Despesas de Exercícios Anteriores	196.509,00		
3190.94	Indenizações e Restituições Trabalhistas	8.697,00		
3200.00	JUROS E ENCARGOS DA DÍVIDA		34.566,00	
3290.00	Aplicações Diretas	34.566,00		
3290.22	Outros Encargos sobre a Dívida por Contrato	34.566,00		
3300.00	OUTRAS DESPESAS CORRENTES		5.401.608,00	
3350.00	Transferências a Instituições Privadas sem Fins Lucrativos	13.046,00		
3350.41	Contribuições	11.596,00		
3350.43	Subvenções Sociais	1.450,00		
3374.00	Transferências a Consórcios Públicos mediante contrato de rateio à conta de recursos de que trata o	8.209,00		
3374.70	Rateio pela Participação em Consórcio Público	8.209,00		
3390.00	Aplicações Diretas	5.380.353,00		
3390.04	Contratação por Tempo Determinado	266.090,00		
3390.14	Diárias - Civil	62.177,00		
3390.18	Auxílio Financeiro a Estudantes	35.957,00		
3390.19	Auxílio-Fardamento	8.642,00		
3390.30	Material de Consumo	1.336.446,00		
3390.31	Premiações Culturais, Artísticas, Científicas, Desportivas e Outras (6)(I)	45.419,00		
3390.32	Material, Bem ou Serviço para Distribuição Gratuita	212.966,00		
3390.33	Passagens e Despesas com Locomoção	21.180,00		
3390.35	Serviços de Consultoria	136.811,00		
3390.36	Outros Serviços de Terceiros - Pessoa Física	1.082.384,00		
3390.37	Locação de Mão-de-Obra	38.936,00		
3390.39	Outros Serviços de Terceiros - Pessoa Jurídica	1.511.977,00		
3390.46	Auxílio-Alimentação	2.900,00		
3390.47	Obrigações Tributárias e Contributivas	92.078,00		
3390.48	Outros Auxílios Financeiros a Pessoas Físicas	112.371,00		
3390.91	Sentenças Judiciais	3.389,00		
3390.92	Despesas de Exercícios Anteriores	295.940,00		
3390.93	Indenizações e Restituições	114.690,00		
4000.00	DESPESAS DE CAPITAL			3.400.795,00
4400.00	INVESTIMENTOS		3.239.867,00	
4490.00	Aplicações Diretas	3.239.867,00		
4490.51	Obras e Instalações	2.321.918,00		
4490.52	Equipamentos e Material Permanente	910.701,00		
4490.92	Despesas de Exercícios Anteriores	7.248,00		
4500.00	INVERSÕES FINANCEIRAS		58.784,00	
4530.00	Transferências a Estados e ao Distrito Federal	58.784,00		
4530.61	Aquisição de Imóveis	58.784,00		
4600.00	AMORTIZAÇÃO DA DÍVIDA		102.144,00	
4690.00	Aplicações Diretas	102.144,00		
4690.71	Principal da Dívida Contratual Resgatado	102.144,00		

**Prefeitura Municipal de Tenório**

SECRETARIA DE FINANÇAS

DEPARTAMENTO DE CONTABILIDADE - Orçamento-Programa de 2017 - R\$ 1,00

Demonstrativo da Despesa Segundo as Categorias Econômicas - ANEXO II - LF nº 4.320/64

Órgão

Cód.	Descrição da Despesa	Desdobramento	Elemento	Categorias e Sub-categorias Econômicas
001	Prefeitura Municipal de Tenório			
9000.00	Reserva de Contingência			235.138,00
9900.00	Reserva de Contingência		235.138,00	
9990.00	Reserva de Contingência	235.138,00		
9990.99	Reserva de Contingência	235.138,00		
			Total:	14.916.841,00


Prefeitura Municipal de Tenório

SECRETARIA DE FINANÇAS

DEPARTAMENTO DE CONTABILIDADE - Orçamento-Programa de 2017 - R\$ 1,00

Demonstrativo da Despesa Segundo as Categorias Econômicas - ANEXO II - LF nº 4.320/64

Órgão

Cód.	Descrição da Despesa	Desdobramento	Elemento	Categorias e Sub-categorias Econômicas
002	Câmara Municipal de Tenório			
3000.00	DESPESAS CORRENTES			702.293,00
3100.00	PESSOAL E ENCARGOS SOCIAIS		523.703,00	
3190.00	Aplicações Diretas	523.703,00		
3190.04	Contratação por Tempo Determinado	2.146,00		
3190.11	Vencimentos e Vantagens Fixas - Pessoal Civil	434.505,00		
3190.13	Obrigações Patronais	87.052,00		
3300.00	OUTRAS DESPESAS CORRENTES		178.590,00	
3330.00	Transferências a Estados e ao Distrito Federal	9.099,00		
3330.14	Diárias - Civil	9.099,00		
3390.00	Aplicações Diretas	169.491,00		
3390.30	Material de Consumo	15.349,00		
3390.33	Passagens e Despesas com Locomoção	1.073,00		
3390.35	Serviços de Consultoria	42.656,00		
3390.36	Outros Serviços de Terceiros - Pessoa Física	25.091,00		
3390.39	Outros Serviços de Terceiros - Pessoa Jurídica	54.524,00		
3390.92	Despesas de Exercícios Anteriores	30.798,00		
4000.00	DESPESAS DE CAPITAL			17.707,00
4400.00	INVESTIMENTOS		17.707,00	
4490.00	Aplicações Diretas	17.707,00		
4490.51	Obras e Instalações	16.097,00		
4490.52	Equipamentos e Material Permanente	1.610,00		
			Total:	720.000,00

**Prefeitura Municipal de Tenório**

SECRETARIA DE FINANÇAS

DEPARTAMENTO DE CONTABILIDADE - Orçamento-Programa de 2017 - R\$ 1,00

Demonstrativo da Despesa Segundo as Categorias Econômicas - ANEXO II - LF nº 4.320/64

144

Órgão

Cód.	Descrição da Despesa	Desdobramento	Elemento	Categorias e Sub-categorias Econômicas
003	Fundo Municipal de Saúde de Tenório			
3000.00	DESPESAS CORRENTES			3.434.261,00
3100.00	PESSOAL E ENCARGOS SOCIAIS		1.524.113,00	
3190.00	Aplicações Diretas	1.524.113,00		
3190.03	Pensões	1.176,00		
3190.04	Contratação por Tempo Determinado	393.335,00		
3190.11	Vencimentos e Vantagens Fixas - Pessoal Civil	822.577,00		
3190.13	Obrigações Patronais	269.177,00		
3190.16	Outras Despesas Variáveis - Pessoal Civil	588,00		
3190.92	Despesas de Exercícios Anteriores	37.260,00		
3300.00	OUTRAS DESPESAS CORRENTES		1.910.148,00	
3340.00	Transferências a Municípios	588,00		
3340.43	Subvenções Sociais	588,00		
3390.00	Aplicações Diretas	1.909.560,00		
3390.04	Contratação por Tempo Determinado	99.778,00		
3390.14	Diárias - Civil	29.471,00		
3390.30	Material de Consumo	493.052,00		
3390.31	Premiações Culturais, Artísticas, Científicas, Desportivas e Outras (6)(I)	10.732,00		
3390.32	Material, Bem ou Serviço para Distribuição Gratuita	317.096,00		
3390.33	Passagens e Despesas com Locomoção	1.176,00		
3390.35	Serviços de Consultoria	11.757,00		
3390.36	Outros Serviços de Terceiros - Pessoa Física	373.993,00		
3390.37	Locação de Mão-de-Obra	588,00		
3390.39	Outros Serviços de Terceiros - Pessoa Jurídica	483.078,00		
3390.41	Contribuições	588,00		
3390.48	Outros Auxílios Financeiros a Pessoas Físicas	10.881,00		
3390.92	Despesas de Exercícios Anteriores	48.697,00		
3390.93	Indenizações e Restituições	28.673,00		
4000.00	DESPESAS DE CAPITAL			1.131.303,00
4400.00	INVESTIMENTOS		1.131.303,00	
4490.00	Aplicações Diretas	1.131.303,00		
4490.51	Obras e Instalações	914.604,00		
4490.52	Equipamentos e Material Permanente	213.760,00		
4490.61	Aquisição de Imóveis	2.939,00		
			Total:	4.565.564,00
			1 - Total da Direta:	15.636.841,00
			2 - Total da Indireta:	4.565.564,00
			3 - Total (1 + 2):	20.202.405,00
			Total da Intra-Orçamentária:	0,00

RADSON DOS SANTOS LEITE
CONTADOR CT/PB Nº 6041



Prefeitura Municipal de Tenório

SECRETARIA DE FINANÇAS

DEPARTAMENTO DE CONTABILIDADE - Orçamento-Programa de 2017 - R\$ 1,00

Demonstrativo da Despesa Segundo as Categorias Econômicas - ANEXO II - LF nº 4.320/64

Órgão

Cód.	Descrição da Despesa	Desdobramento	Elemento	Categorias e Sub-categorias Econômicas
------	----------------------	---------------	----------	--

EVILAZIO DE ARAÚJO
SOUTO/OUTROS
PREFEITO



Prefeitura Municipal de Tenório

SECRETARIA DE FINANÇAS

DEPARTAMENTO DE CONTABILIDADE - Orçamento-Programa de 2017 - R\$ 1,00

Demonstrativo da Receita por Fonte de Recurso

Código	Descrição da Fonte de Recurso	Esfera	Total	Direta	Indireta	%
001	Recursos Ordinários					
		Total:	10.796.813,00	10.567.777,00	229.036,00	53,44
		Fiscal:	10.603.946,00	10.374.910,00	229.036,00	
		Seguridade:	192.867,00	192.867,00	0,00	
007	Receita de Impostos e de Transferência de Impostos - Saúde					
		Total:	1.501.992,00	0,00	1.501.992,00	7,43
		Fiscal:	1.501.992,00	0,00	1.501.992,00	
		Seguridade:	0,00	0,00	0,00	
029	Transferência do FUNDEB (magistério)					
		Total:	2.435.478,00	2.435.478,00	0,00	12,06
		Fiscal:	2.435.478,00	2.435.478,00	0,00	
		Seguridade:	0,00	0,00	0,00	
034	Transferência de Convênios – Outros – Federal					
		Total:	3.019.089,00	3.019.089,00	0,00	14,94
		Fiscal:	3.019.089,00	3.019.089,00	0,00	
		Seguridade:	0,00	0,00	0,00	
040	Transferência de Recursos do FNDE					
		Total:	491.927,00	491.927,00	0,00	2,44
		Fiscal:	491.927,00	491.927,00	0,00	
		Seguridade:	0,00	0,00	0,00	
085	Transferência de Recursos do SUS					
		Total:	1.786.789,00	0,00	1.786.789,00	8,84
		Fiscal:	1.000.000,00	0,00	1.000.000,00	
		Seguridade:	786.789,00	0,00	786.789,00	
094	Transferência de Recursos do FNAS					
		Total:	170.317,00	170.317,00	0,00	0,84
		Fiscal:	0,00	0,00	0,00	
		Seguridade:	170.317,00	170.317,00	0,00	
		1 - Fiscal:	19.052.432,00	16.321.404,00	2.731.028,00	
		2 - Seguridade:	1.149.973,00	363.184,00	786.789,00	
		3 - Total (1 + 2):	20.202.405,00	16.684.588,00	3.517.817,00	
		Intra-Orçamentária:	0,00	0,00	0,00	

RADSON DOS SANTOS LEITE
CONTADOR CT/PB Nº 6041

EVILAZIO DE ARAÚJO
SOUTO/OUTROS
PREFEITO



Cód. Receita	Descrição da Receita	Alíneas e Sub-alíneas	Rúbricas e Sub-rúbricas	Fontes e Sub-fontes	Categorias Econômicas e Sub-categorias Econômicas	%
1000.00.00.00	Receita Correntes					
		Total:			15.727.627,00	77,85
		Direta:			14.709.810,00	
		Indireta:			1.017.817,00	
1100.00.00.00	Receita Tributária					
		Total:			173.953,00	0,86
		Direta:			173.953,00	
		Indireta:				
1110.00.00.00	IMPOSTOS					
		Total:		156.318,00		0,77
		Direta:		156.318,00		
		Indireta:				
1112.00.00.00	IMPOSTO SOBRE O PATRIMONIO E A RENDA					
		Total:	82.120,00			0,41
		Direta:	82.120,00			
		Indireta:				
1112.02.00.00	Imposto sobre a Propriedade Predial e Territorial Urbana - IPTU					
		Total:	5.431,00			0,03
		Direta:	5.431,00			
		Indireta:				
1112.04.00.00	Imposto sobre a Renda e Proventos de Qualquer Natureza					
		Total:	75.393,00			0,37
		Direta:	75.393,00			
		Indireta:				
1112.04.30.00	Retidos nas Fontes					
		Total:	75.393,00			0,37
		Direta:	75.393,00			
		Indireta:				
1112.08.00.00	Imposto s/Transmissão Inter Vivos de B.Imóveis e Direitos Reais s/Imóveis-ITBI					
		Total:	1.296,00			0,01
		Direta:	1.296,00			
		Indireta:				
1113.00.00.00	Impostos sobre a Produção e a Circulação					
		Total:	74.198,00			0,37
		Direta:	74.198,00			
		Indireta:				
1113.05.00.00	Imposto Sobre Serviços de Quaquer Natureza - ISS					
		Total:	74.198,00			0,37
		Direta:	74.198,00			
		Indireta:				
1120.00.00.00	Taxas					
		Total:		17.635,00		0,09
		Direta:		17.635,00		
		Indireta:				
1122.00.00.00	Taxas Pela Prestação de Serviços					
		Total:	17.635,00			0,09
		Direta:	17.635,00			
		Indireta:				



Prefeitura Municipal de Tenório

SECRETARIA DE FINANÇAS

DEPARTAMENTO DE CONTABILIDADE - Orçamento-Programa de 2017 - R\$ 1,00 Fiscal e Seguridade

Demonstrativo da Receita Segundo as Categorias Econômicas - ANEXO II - LF nº 4.320/64

Cód. Receita	Descrição da Receita	Alíneas e Sub-alíneas	Rúbricas e Sub-rúbricas	Fontes e Sub-fontes	Categorias Econômicas e Sub-categorias Econômicas	%
1122.99.00.00	Outras Taxas Pela Prestação de Serviços					
	Total:	17.635,00				0,09
	Direta:	17.635,00				
	Indireta:					
1300.00.00.00	RECEITA PATRIMONIAL					
	Total:				98.058,00	0,49
	Direta:				76.837,00	
	Indireta:				21.221,00	
1310.00.00.00	Receitas Imobiliarias					
	Total:			305,00		0,00
	Direta:			305,00		
	Indireta:					
1310.01.00.00	Receita de Aluguéis					
	Total:	305,00				0,00
	Direta:	305,00				
	Indireta:					
1320.00.00.00	Receita de Valores Mobiliários					
	Total:			97.703,00		0,48
	Direta:			76.482,00		
	Indireta:			21.221,00		
1320.01.00.00	Receita de Aplicações Financeiras					
	Total:	40.471,00				0,20
	Direta:	40.471,00				
	Indireta:					
1325.00.00.00	Remuneração de Depósitos Bancários					
	Total:		57.232,00			0,28
	Direta:		36.011,00			
	Indireta:		21.221,00			
1325.01.00.00	Remuneração de Depósitos de Recursos Vinculados					
	Total:	21.221,00				0,10
	Direta:					
	Indireta:	21.221,00				
1325.01.06.00	Receita de Rem. de Depósitos Bancários de Recursos Vinculados – Ações e Serv. Pu					
	Total:	36.011,00				0,18
	Direta:	36.011,00				
	Indireta:					
1390.00.00.00	Outras Receitas Patrimoniais					
	Total:			50,00		0,00
	Direta:			50,00		
	Indireta:					
1390.01.00.00	Outras Receitas Patrimoniais					
	Total:	50,00				0,00
	Direta:	50,00				
	Indireta:					
1700.00.00.00	TRANSFERENCIAS CORRENTES					
	Total:				15.394.663,00	76,20
	Direta:				14.400.059,00	
	Indireta:				994.604,00	



Cód. Receita	Descrição da Receita	Alíneas e Sub-alíneas	Rúbricas e Sub-rúbricas	Fontes e Sub-fontes	Categorias Econômicas e Sub-categorias Econômicas	%
1720.00.00.00	Transferências Intergovernamentais					
		Total:		13.549.184,00		67,07
		Direta:		12.753.092,00		
		Indireta:		796.092,00		
1721.00.00.00	Transferências da União					
		Total:	9.561.765,00			47,33
		Direta:	8.774.976,00			
		Indireta:	786.789,00			
1721.01.00.00	Participação na Receita da União					
		Total:	8.132.131,00			40,25
		Direta:	8.132.131,00			
		Indireta:				
1721.01.02.00	Cota-Parte do Fundo de Participação dos Municípios - FPM					
		Total:	7.603.254,00			37,64
		Direta:	7.603.254,00			
		Indireta:				
1721.01.04.00	Cota-Parte do Fundo de Participação dos Municípios - 1%					
		Total:	375.229,00			1,86
		Direta:	375.229,00			
		Indireta:				
1721.01.05.00	Cota-Parte do Imposto Sobre a Propriedade Territorial Rural - ITR					
		Total:	14,00			0,00
		Direta:	14,00			
		Indireta:				
1721.01.12.00	Cota-Parte de Produtos Industrializados					
		Total:	795,00			0,00
		Direta:	795,00			
		Indireta:				
1721.01.99.00	Ajuda Financeira aos Municípios					
		Total:	152.839,00			0,76
		Direta:	152.839,00			
		Indireta:				
1721.09.00.00	Outras Transferências da União					
		Total:	65.891,00			0,33
		Direta:	65.891,00			
		Indireta:				
1721.09.03.00	Cota-Parte do Fundo Especial do Petróleo					
		Total:	65.891,00			0,33
		Direta:	65.891,00			
		Indireta:				
1721.33.00.00	Transferências de Recursos do Sistema Único de Saúde - SUS					
		Total:	786.789,00			3,89
		Direta:				
		Indireta:	786.789,00			
1721.33.01.00	Programa Agentes Comunitários de Saúde - PACS					
		Total:	32.644,00			0,16
		Direta:				
		Indireta:	32.644,00			

**Prefeitura Municipal de Tenório**

SECRETARIA DE FINANÇAS

DEPARTAMENTO DE CONTABILIDADE - Orçamento-Programa de 2017 - R\$ 1,00 Fiscal e Seguridade

Demonstrativo da Receita Segundo as Categorias Econômicas - ANEXO II - LF nº 4.320/64

150

Cód. Receita	Descrição da Receita	Alíneas e Sub-alíneas	Rúbricas e Sub-rúbricas	Fontes e Sub-fontes	Categorias Econômicas e Sub-categorias Econômicas	%
1721.33.02.00	Recursos Farmacia Basica					
	Total:	27.642,00				0,14
	Direta:					
	Indireta:	27.642,00				
1721.33.04.00	Program de Atenção Básica - PAB					
	Total:	64.563,00				0,32
	Direta:					
	Indireta:	64.563,00				
1721.33.05.00	Recursos Incentivo a Vigilância Epidemiologica					
	Total:	41.662,00				0,21
	Direta:					
	Indireta:	41.662,00				
1721.33.07.00	PSF-Programa Saude da Familia					
	Total:	137.722,00				0,68
	Direta:					
	Indireta:	137.722,00				
1721.33.10.00	Programa de Saúde Bucal					
	Total:	75.356,00				0,37
	Direta:					
	Indireta:	75.356,00				
1721.33.11.00	Programa de Atenção Básica Variável - PAB VARIÁVEL					
	Total:	25.691,00				0,13
	Direta:					
	Indireta:	25.691,00				
1721.33.12.00	Vigilância Sanitária					
	Total:	22.281,00				0,11
	Direta:					
	Indireta:	22.281,00				
1721.33.13.00	Teto Municipal de Média e Alta Complexidade Ambulatorial e Hospitalar					
	Total:	41.335,00				0,20
	Direta:					
	Indireta:	41.335,00				
1721.33.14.00	Programa de Melhoria do Acesso e da Qualidade - PMAQ (RAB-PMAQ-SM)					
	Total:	31.871,00				0,16
	Direta:					
	Indireta:	31.871,00				
1721.33.99.00	Demais Transferências do SUS					
	Total:	286.022,00				1,42
	Direta:					
	Indireta:	286.022,00				
1721.34.00.00	Transferências de Recursos do Fundo Nacional de Assistência Social - FNAS					
	Total:	192.867,00				0,95
	Direta:	192.867,00				
	Indireta:					
1721.34.01.00	Piso Básico Variável - PBV (PETI/PR[O-JOVEM])					
	Total:	115.895,00				0,57
	Direta:	115.895,00				
	Indireta:					

**Prefeitura Municipal de Tenório**

SECRETARIA DE FINANÇAS

DEPARTAMENTO DE CONTABILIDADE - Orçamento-Programa de 2017 - R\$ 1,00 Fiscal e Seguridade

Demonstrativo da Receita Segundo as Categorias Econômicas - ANEXO II - LF nº 4.320/64

151

Cód. Receita	Descrição da Receita	Alíneas e Sub-alíneas	Rúbricas e Sub-rúbricas	Fontes e Sub-fontes	Categorias Econômicas e Sub-categorias Econômicas	%
1721.34.05.00	Piso Básico Fixol - PBF (CRAS)					
		Total:	28.974,00			0,14
		Direta:	28.974,00			
		Indireta:				
1721.34.06.00	Recursos de índice de Gestão Descentralizada - IGD/SUAS					
		Total:	13.346,00			0,07
		Direta:	13.346,00			
		Indireta:				
1721.34.07.00	Recursos de índice de Gestão Descentralizada - IGD/PBF					
		Total:	12.102,00			0,06
		Direta:	12.102,00			
		Indireta:				
1721.35.00.00	Transferências de Recursos do Fundo Nacional do Desenvolvimento da Educação-FNDE					
		Total:	211.927,00			1,05
		Direta:	211.927,00			
		Indireta:				
1721.35.01.00	Transferências do Salário-Educação					
		Total:	72.843,00			0,36
		Direta:	72.843,00			
		Indireta:				
1721.35.02.00	Programa Dinheiro Direto nas Escolas - PDDE					
		Total:	2.414,00			0,01
		Direta:	2.414,00			
		Indireta:				
1721.35.03.00	Programa Nacional de Alimentação Escolar - PNAE					
		Total:	90.977,00			0,45
		Direta:	90.977,00			
		Indireta:				
1721.35.04.00	Programa Nacional de Apoio ao Transporte Escolar - PNAT					
		Total:	36.466,00			0,18
		Direta:	36.466,00			
		Indireta:				
1721.35.05.00	Programa de Educação de Jovens e Adultos - PEJA					
		Total:	9.227,00			0,05
		Direta:	9.227,00			
		Indireta:				
1721.36.00.00	Transferência Financeira do ICMS-Desoneração - L.C. nº 87/96					
		Total:	1.843,00			0,01
		Direta:	1.843,00			
		Indireta:				
1722.00.00.00	Transferências dos Estados					
		Total:	1.551.941,00			7,68
		Direta:	1.542.638,00			
		Indireta:	9.303,00			
1722.01.00.00	Participação na Receita dos Estados					
		Total:	1.536.418,00			7,61
		Direta:	1.536.418,00			
		Indireta:				



Cód. Receita	Descrição da Receita	Alíneas e Sub-alíneas	Rúbricas e Sub-rúbricas	Fontes e Sub-fontes	Categorias Econômicas e Sub-categorias Econômicas	%
1722.01.01.00	Cota parte do ICMS					
	Total:	1.499.802,00				7,42
	Direta:	1.499.802,00				
	Indireta:					
1722.01.02.00	Cota Parte do IPVA					
	Total:	18.007,00				0,09
	Direta:	18.007,00				
	Indireta:					
1722.01.05.00	Transferência para o FE-PETROBRAS (ESTADO)					
	Total:	1.296,00				0,01
	Direta:	1.296,00				
	Indireta:					
1722.01.13.00	Cota-Parte Contribuição de Intervenção no Domínio Economico - CIDE					
	Total:	17.313,00				0,09
	Direta:	17.313,00				
	Indireta:					
1722.09.00.00	Outras Transferências dos Estados					
	Total:	6.220,00				0,03
	Direta:	6.220,00				
	Indireta:					
1722.09.01.00	Outras Transferências dos Estados					
	Total:	6.220,00				0,03
	Direta:	6.220,00				
	Indireta:					
1722.33.00.00	Transferencia de Recursos do Estado para Programa de Saude-Repasse Fundo a fundo					
	Total:	9.303,00				0,05
	Direta:					
	Indireta:	9.303,00				
1724.00.00.00	Cota Parte do FUNDEB					
	Total:		2.435.478,00			12,06
	Direta:		2.435.478,00			
	Indireta:					
1724.01.00.00	Transferências de Recursos do FUNDEB					
	Total:	2.223.814,00				11,01
	Direta:	2.223.814,00				
	Indireta:					
1724.02.00.00	Transf. de Recursos de Complementação do FUNDEB					
	Total:	211.664,00				1,05
	Direta:	211.664,00				
	Indireta:					
1760.00.00.00	Transferências de Convênios					
	Total:			1.845.479,00		9,13
	Direta:			1.646.967,00		
	Indireta:			198.512,00		
1760.01.00.00	Transferências de Convênios					
	Total:	6.482,00				0,03
	Direta:	6.482,00				
	Indireta:					



Cód. Receita	Descrição da Receita	Alíneas e Sub-alíneas	Rúbricas e Sub-rúbricas	Fontes e Sub-fontes	Categorias Econômicas e Sub-categorias Econômicas	%
1760.01.01.00	Convênio EJA					
		Total:	6.482,00			0,03
		Direta:	6.482,00			
		Indireta:				
1761.00.00.00	Transferências de Convênios da União e de Suas Entidades					
		Total:	1.183.391,00			5,86
		Direta:	984.879,00			
		Indireta:	198.512,00			
1761.01.00.00	Transf Convênios União p/ SUS					
		Total:	646.841,00			3,20
		Direta:	448.329,00			
		Indireta:	198.512,00			
1761.01.02.00	Convênios com o S.U.S.					
		Total:	198.512,00			0,98
		Direta:				
		Indireta:	198.512,00			
1761.01.03.00	Convênio com o Ministério da Educação					
		Total:	19.089,00			0,09
		Direta:	19.089,00			
		Indireta:				
1761.01.04.00	Recursos do Convênio c/o Ministério do Turismo					
		Total:	214.620,00			1,06
		Direta:	214.620,00			
		Indireta:				
1761.01.05.00	Recursos de Convênio c/o Ministério das Cidades					
		Total:	214.620,00			1,06
		Direta:	214.620,00			
		Indireta:				
1761.09.00.00	Outros Convênios da União					
		Total:	536.550,00			2,66
		Direta:	536.550,00			
		Indireta:				
1762.00.00.00	Transferência de Convênios dos Estados e do Distrito Federal e de Suas Entidades					
		Total:	655.606,00			3,25
		Direta:	655.606,00			
		Indireta:				
1762.01.00.00	Transferências de Convênios para o Sistema Único de Saúde - SUS					
		Total:	317.436,00			1,57
		Direta:	317.436,00			
		Indireta:				
1762.02.00.00	Transferências de Convênio dos Estados Destinadas a Programas de Educação					
		Total:	29.552,00			0,15
		Direta:	29.552,00			
		Indireta:				
1762.09.00.00	Outros Convênios com o Estado					
		Total:	308.618,00			1,53
		Direta:	308.618,00			
		Indireta:				



Cód. Receita	Descrição da Receita	Alíneas e Sub-alíneas	Rúbricas e Sub-rúbricas	Fontes e Sub-fontes	Categorias Econômicas e Sub-categorias Econômicas	%
1900.00.00.00	OUTRAS RECEITAS CORRENTES					
		Total:			60.953,00	0,30
		Direta:			58.961,00	
		Indireta:			1.992,00	
1920.00.00.00	Idenizações e Restituições					
		Total:		3.824,00		0,02
		Direta:		1.832,00		
		Indireta:		1.992,00		
1920.01.00.00	Idenizações e Restituições					
		Total:	1.832,00			0,01
		Direta:	1.832,00			
		Indireta:				
1921.00.00.00	Idenizações					
		Total:		1.992,00		0,01
		Direta:				
		Indireta:		1.992,00		
1921.02.00.00	Restituições					
		Total:	1.992,00			0,01
		Direta:				
		Indireta:	1.992,00			
1930.00.00.00	Receita da Dívida Ativa					
		Total:		44.922,00		0,22
		Direta:		44.922,00		
		Indireta:				
1931.00.00.00	Receita da Dívida Ativa Tributária					
		Total:		44.922,00		0,22
		Direta:		44.922,00		
		Indireta:				
1931.11.00.00	Receita da Dívida Ativa Imposto s/Propriedade Predial e Territorial Urbana-IPTU - 2010					
		Total:	44.922,00			0,22
		Direta:	44.922,00			
		Indireta:				
1990.00.00.00	Receitas Diversas					
		Total:		12.207,00		0,06
		Direta:		12.207,00		
		Indireta:				
1990.99.00.00	Outras Receitas					
		Total:	12.207,00			0,06
		Direta:	12.207,00			
		Indireta:				
1990.99.01.00	Receitas de Mercados e Feiras					
		Total:	260,00			0,00
		Direta:	260,00			
		Indireta:				
1990.99.02.00	Receitas de Cemitérios					
		Total:	260,00			0,00
		Direta:	260,00			
		Indireta:				



Cód. Receita	Descrição da Receita	Alíneas e Sub-alíneas	Rúbricas e Sub-rúbricas	Fontes e Sub-fontes	Categorias Econômicas e Sub-categorias Econômicas	%
1990.99.99.00	Outras Receitas Diversas					
		Total:	11.687,00			0,06
		Direta:	11.687,00			
		Indireta:				
2000.00.00.00	Receitas de Capital					
		Total:			6.298.506,00	31,18
		Direta:			3.798.506,00	
		Indireta:			2.500.000,00	
2200.00.00.00	Alienação de Bens					
		Total:			38.886,00	0,19
		Direta:			38.886,00	
		Indireta:				
2210.00.00.00	Alienação de Bens Móveis					
		Total:		38.886,00		0,19
		Direta:		38.886,00		
		Indireta:				
2216.00.00.00	Alienação de bens Moveis Adquiridos com Recursos Vinculados					
		Total:	38.886,00			0,19
		Direta:	38.886,00			
		Indireta:				
2216.99.00.00	RECEITA DE ALIENÇÃO DE BENS					
		Total:	38.886,00			0,19
		Direta:	38.886,00			
		Indireta:				
2400.00.00.00	Transferências de Capital					
		Total:			6.259.620,00	30,98
		Direta:			3.759.620,00	
		Indireta:			2.500.000,00	
2470.00.00.00	Transferências de Convênios					
		Total:		6.259.620,00		30,98
		Direta:		3.759.620,00		
		Indireta:		2.500.000,00		
2471.00.00.00	Transferências de Convênios da União e de suas Entidades					
		Total:	6.130.000,00			30,34
		Direta:	3.630.000,00			
		Indireta:	2.500.000,00			
2471.01.00.00	Transferências de Convênio da União para o Sistema Único de Saúde - SUS					
		Total:	1.500.000,00			7,42
		Direta:				
		Indireta:	1.500.000,00			
2471.04.00.00	Convênio com Ministério do Desporto e Turismo					
		Total:	200.000,00			0,99
		Direta:	200.000,00			
		Indireta:				
2471.05.00.00	Convênio PNTE - TRANSPORTE ESCOLAR					
		Total:	80.000,00			0,40
		Direta:	80.000,00			
		Indireta:				



Cód. Receita	Descrição da Receita	Alíneas e Sub-alíneas	Rúbricas e Sub-rúbricas	Fontes e Sub-fontes	Categorias Econômicas e Sub-categorias Econômicas	%
2471.06.00.00	Convênio FUNASA/FNS/MINISTÉRIO DA SAÚDE					
	Total:	1.000.000,00				4,95
	Direta:					
	Indireta:	1.000.000,00				
2471.07.00.00	Transferências de Convênios com o MEC/FNDE					
	Total:	200.000,00				0,99
	Direta:	200.000,00				
	Indireta:					
2471.08.00.00	Transferências de recursos de convênio com Ministério da Integração Nacional					
	Total:	1.500.000,00				7,42
	Direta:	1.500.000,00				
	Indireta:					
2471.09.00.00	Outros Convênios da União					
	Total:	150.000,00				0,74
	Direta:	150.000,00				
	Indireta:					
2471.10.00.00	Transferências de recursos de convênio com o Ministério das Cidades					
	Total:	1.500.000,00				7,42
	Direta:	1.500.000,00				
	Indireta:					
2472.00.00.00	Transferências de Convênios dos Estados e do Distrito Federal e de suas Entidade					
	Total:		129.620,00			0,64
	Direta:		129.620,00			
	Indireta:					
2472.09.00.00	Outros Convênios com o Estado					
	Total:	129.620,00				0,64
	Direta:	129.620,00				
	Indireta:					
9000.00.00.00	Conta Retificadora da Receita Orçamentária					
	Total:				1.823.728,00	9,03
	Direta:				1.823.728,00	
	Indireta:					
9700.00.00.00	Dedução da Receita Orçamentária em favor do FUNDEB					
	Total:				1.823.728,00	9,03
	Direta:				1.823.728,00	
	Indireta:					
9720.00.00.00	Dedução da Receita Orçamentária para Formação do FUNDEF					
	Total:			1.823.728,00		9,03
	Direta:			1.823.728,00		
	Indireta:					
9721.00.00.00	Deduções das Receitas de Transferências da União					
	Total:		1.521.150,00			7,53
	Direta:		1.521.150,00			
	Indireta:					
9721.01.00.00	Dedução das Receitas de Transferências da União					
	Total:	1.520.781,00				7,53
	Direta:	1.520.781,00				
	Indireta:					



Cód. Receita	Descrição da Receita	Alíneas e Sub-alíneas	Rúbricas e Sub-rúbricas	Fontes e Sub-fontes	Categorias Econômicas e Sub-categorias Econômicas	%
9721.01.02.00	Dedução do FPM p/ formação do FUNDEB					
	Total:	1.520.651,00				7,53
	Direta:	1.520.651,00				
	Indireta:					
9721.01.05.00	Dedução de Receita para Formação do FUNDEB - ITR					
	Total:	3,00				0,00
	Direta:	3,00				
	Indireta:					
9721.01.12.00	Dedução da Receita para o FUNDEF - IPI-EXPORTAÇÃO					
	Total:	127,00				0,00
	Direta:	127,00				
	Indireta:					
9721.36.00.00	Dedução das Transf. Financeira (LC 87/96) p/ formação do FUNDEB					
	Total:	369,00				0,00
	Direta:	369,00				
	Indireta:					
9722.00.00.00	Deduções das Receitas de Transferências dos Estados					
	Total:		302.578,00			1,50
	Direta:		302.578,00			
	Indireta:					
9722.01.00.00	Dedução das Receitas de Transferências dos Estados					
	Total:	302.578,00				1,50
	Direta:	302.578,00				
	Indireta:					
9722.01.01.00	Dedução do ICMS p/ formação do FUNDEB					
	Total:	300.341,00				1,49
	Direta:	300.341,00				
	Indireta:					
9722.01.02.00	Dedução de Receita para Formação do FUNDEB - IPVA					
	Total:	2.237,00				0,01
	Direta:	2.237,00				
	Indireta:					

1 - Total da Direta: 16.684.588,00
 2 - Total da Indireta: 3.517.817,00
3 - Total (1 + 2): 20.202.405,00
 Total da Intra-Orçamentária: 0,00

 RADSON DOS SANTOS LEITE
 CONTADOR CT/PB Nº 6041

 EVILAZIO DE ARAÚJO
 SOUTO/OUTROS
 PREFEITO



Cód. Receita	Descrição da Receita	Alíneas e Sub-alíneas	Rúbricas e Sub-rúbricas	Fontes e Sub-fontes	Categorias Econômicas e Sub-categorias Econômicas	%
1000.00.00.00	Receita Correntes					
		Total:			14.577.654,00	72,16
		Direta:			14.346.626,00	
		Indireta:			231.028,00	
1100.00.00.00	Receita Tributária					
		Total:			173.953,00	0,86
		Direta:			173.953,00	
		Indireta:				
1110.00.00.00	IMPOSTOS					
		Total:		156.318,00		0,77
		Direta:		156.318,00		
		Indireta:				
1112.00.00.00	IMPOSTO SOBRE O PATRIMONIO E A RENDA					
		Total:	82.120,00			0,41
		Direta:	82.120,00			
		Indireta:				
1112.02.00.00	Imposto sobre a Propriedade Predial e Territorial Urbana - IPTU					
		Total:	5.431,00			0,03
		Direta:	5.431,00			
		Indireta:				
1112.04.00.00	Imposto sobre a Renda e Proventos de Qualquer Natureza					
		Total:	75.393,00			0,37
		Direta:	75.393,00			
		Indireta:				
1112.04.30.00	Retidos nas Fontes					
		Total:	75.393,00			0,37
		Direta:	75.393,00			
		Indireta:				
1112.08.00.00	Imposto s/Transmissão Inter Vivos de B.Imóveis e Direitos Reais s/Imóveis-ITBI					
		Total:	1.296,00			0,01
		Direta:	1.296,00			
		Indireta:				
1113.00.00.00	Impostos sobre a Produção e a Circulação					
		Total:	74.198,00			0,37
		Direta:	74.198,00			
		Indireta:				
1113.05.00.00	Imposto Sobre Serviços de Quaquer Natureza - ISS					
		Total:	74.198,00			0,37
		Direta:	74.198,00			
		Indireta:				
1120.00.00.00	Taxas					
		Total:		17.635,00		0,09
		Direta:		17.635,00		
		Indireta:				
1122.00.00.00	Taxas Pela Prestação de Serviços					
		Total:	17.635,00			0,09
		Direta:	17.635,00			
		Indireta:				

**Prefeitura Municipal de Tenório**

SECRETARIA DE FINANÇAS

DEPARTAMENTO DE CONTABILIDADE - Orçamento-Programa de 2017 - R\$ 1,00

Demonstrativo da Receita Segundo as Categorias Econômicas - ANEXO II - LF nº 4.320/64

159

Fiscal

Cód. Receita	Descrição da Receita	Alíneas e Sub-alíneas	Rúbricas e Sub-rúbricas	Fontes e Sub-fontes	Categorias Econômicas e Sub-categorias Econômicas	%
1122.99.00.00	Outras Taxas Pela Prestação de Serviços					
		Total:	17.635,00			0,09
		Direta:	17.635,00			
		Indireta:				
1300.00.00.00	RECEITA PATRIMONIAL					
		Total:			98.058,00	0,49
		Direta:			76.837,00	
		Indireta:			21.221,00	
1310.00.00.00	Receitas Imobiliarias					
		Total:		305,00		0,00
		Direta:		305,00		
		Indireta:				
1310.01.00.00	Receita de Aluguéis					
		Total:	305,00			0,00
		Direta:	305,00			
		Indireta:				
1320.00.00.00	Receita de Valores Mobiliários					
		Total:		97.703,00		0,48
		Direta:		76.482,00		
		Indireta:		21.221,00		
1320.01.00.00	Receita de Aplicações Financeiras					
		Total:	40.471,00			0,20
		Direta:	40.471,00			
		Indireta:				
1325.00.00.00	Remuneração de Depósitos Bancários					
		Total:		57.232,00		0,28
		Direta:		36.011,00		
		Indireta:		21.221,00		
1325.01.00.00	Remuneração de Depósitos de Recursos Vinculados					
		Total:	21.221,00			0,10
		Direta:				
		Indireta:	21.221,00			
1325.01.06.00	Receita de Rem. de Depósitos Bancários de Recursos Vinculados – Ações e Serv. Pu					
		Total:	36.011,00			0,18
		Direta:	36.011,00			
		Indireta:				
1390.00.00.00	Outras Receitas Patrimoniais					
		Total:		50,00		0,00
		Direta:		50,00		
		Indireta:				
1390.01.00.00	Outras Receitas Patrimoniais					
		Total:	50,00			0,00
		Direta:	50,00			
		Indireta:				
1700.00.00.00	TRANSFERENCIAS CORRENTES					
		Total:		14.244.690,00		70,51
		Direta:		14.036.875,00		
		Indireta:		207.815,00		



Cód. Receita	Descrição da Receita	Alíneas e Sub-alíneas	Rúbricas e Sub-rúbricas	Fontes e Sub-fontes	Categorias Econômicas e Sub-categorias Econômicas	%
1720.00.00.00	Transferências Intergovernamentais					
		Total:		12.399.211,00		61,37
		Direta:		12.389.908,00		
		Indireta:		9.303,00		
1721.00.00.00	Transferências da União					
		Total:	8.411.792,00			41,64
		Direta:	8.411.792,00			
		Indireta:				
1721.01.00.00	Participação na Receita da União					
		Total:	8.132.131,00			40,25
		Direta:	8.132.131,00			
		Indireta:				
1721.01.02.00	Cota-Parte do Fundo de Participação dos Municípios - FPM					
		Total:	7.603.254,00			37,64
		Direta:	7.603.254,00			
		Indireta:				
1721.01.04.00	Cota-Parte do Fundo de Participação dos Municípios - 1%					
		Total:	375.229,00			1,86
		Direta:	375.229,00			
		Indireta:				
1721.01.05.00	Cota-Parte do Imposto Sobre a Propriedade Territorial Rural - ITR					
		Total:	14,00			0,00
		Direta:	14,00			
		Indireta:				
1721.01.12.00	Cota-Parte de Produtos Industrializados					
		Total:	795,00			0,00
		Direta:	795,00			
		Indireta:				
1721.01.99.00	Ajuda Financeira aos Municípios					
		Total:	152.839,00			0,76
		Direta:	152.839,00			
		Indireta:				
1721.09.00.00	Outras Transferências da União					
		Total:	65.891,00			0,33
		Direta:	65.891,00			
		Indireta:				
1721.09.03.00	Cota-Parte do Fundo Especial do Petróleo					
		Total:	65.891,00			0,33
		Direta:	65.891,00			
		Indireta:				
1721.35.00.00	Transferências de Recursos do Fundo Nacional do Desenvolvimento da Educação-FNDE					
		Total:	211.927,00			1,05
		Direta:	211.927,00			
		Indireta:				
1721.35.01.00	Transferências do Salário-Educação					
		Total:	72.843,00			0,36
		Direta:	72.843,00			
		Indireta:				



Cód. Receita	Descrição da Receita	Alíneas e Sub-alíneas	Rúbricas e Sub-rúbricas	Fontes e Sub-fontes	Categorias Econômicas e Sub-categorias Econômicas	%
1721.35.02.00	Programa Dinheiro Direto nas Escolas - PDDE					
	Total:	2.414,00				0,01
	Direta:	2.414,00				
	Indireta:					
1721.35.03.00	Programa Nacional de Alimentação Escolar - PNAE					
	Total:	90.977,00				0,45
	Direta:	90.977,00				
	Indireta:					
1721.35.04.00	Programa Nacional de Apoio ao Transporte Escolar - PNAT					
	Total:	36.466,00				0,18
	Direta:	36.466,00				
	Indireta:					
1721.35.05.00	Programa de Educação de Jovens e Adultos - PEJA					
	Total:	9.227,00				0,05
	Direta:	9.227,00				
	Indireta:					
1721.36.00.00	Transferência Financeira do ICMS-Desoneração - L.C. nº 87/96					
	Total:	1.843,00				0,01
	Direta:	1.843,00				
	Indireta:					
1722.00.00.00	Transferências dos Estados					
	Total:		1.551.941,00			7,68
	Direta:		1.542.638,00			
	Indireta:		9.303,00			
1722.01.00.00	Participação na Receita dos Estados					
	Total:	1.536.418,00				7,61
	Direta:	1.536.418,00				
	Indireta:					
1722.01.01.00	Cota parte do ICMS					
	Total:	1.499.802,00				7,42
	Direta:	1.499.802,00				
	Indireta:					
1722.01.02.00	Cota Parte do IPVA					
	Total:	18.007,00				0,09
	Direta:	18.007,00				
	Indireta:					
1722.01.05.00	Transferência para o FE-PETROBRAS (ESTADO)					
	Total:	1.296,00				0,01
	Direta:	1.296,00				
	Indireta:					
1722.01.13.00	Cota-Parte Contribuição de Intervenção no Dominio Economico - CIDE					
	Total:	17.313,00				0,09
	Direta:	17.313,00				
	Indireta:					
1722.09.00.00	Outras Transferências dos Estados					
	Total:	6.220,00				0,03
	Direta:	6.220,00				
	Indireta:					



Cód. Receita	Descrição da Receita	Alíneas e Sub-alíneas	Rúbricas e Sub-rúbricas	Fontes e Sub-fontes	Categorias Econômicas e Sub-categorias Econômicas	%
1722.09.01.00	Outras Transferências dos Estados					
	Total:	6.220,00				0,03
	Direta:	6.220,00				
	Indireta:					
1722.33.00.00	Transferencia de Recursos do Estado para Programa de Saude-Repasse Fundo a fundo					
	Total:	9.303,00				0,05
	Direta:					
	Indireta:	9.303,00				
1724.00.00.00	Cota Parte do FUNDEB					
	Total:		2.435.478,00			12,06
	Direta:		2.435.478,00			
	Indireta:					
1724.01.00.00	Transferências de Recursos do FUNDEB					
	Total:	2.223.814,00				11,01
	Direta:	2.223.814,00				
	Indireta:					
1724.02.00.00	Transf. de Recursos de Complementação do FUNDEB					
	Total:	211.664,00				1,05
	Direta:	211.664,00				
	Indireta:					
1760.00.00.00	Transferências de Convênios					
	Total:			1.845.479,00		9,13
	Direta:			1.646.967,00		
	Indireta:			198.512,00		
1760.01.00.00	Transferências de Convênios					
	Total:	6.482,00				0,03
	Direta:	6.482,00				
	Indireta:					
1760.01.01.00	Convenio EJA					
	Total:	6.482,00				0,03
	Direta:	6.482,00				
	Indireta:					
1761.00.00.00	Transferências de Convênios da União e de Suas Entidades					
	Total:		1.183.391,00			5,86
	Direta:		984.879,00			
	Indireta:		198.512,00			
1761.01.00.00	Transf Convênios União p/ SUS					
	Total:	646.841,00				3,20
	Direta:	448.329,00				
	Indireta:	198.512,00				
1761.01.02.00	Convênios com o S.U.S.					
	Total:	198.512,00				0,98
	Direta:					
	Indireta:	198.512,00				
1761.01.03.00	Convênio com o Ministério da Educação					
	Total:	19.089,00				0,09
	Direta:	19.089,00				
	Indireta:					



Cód. Receita	Descrição da Receita	Alíneas e Sub-alíneas	Rúbricas e Sub-rúbricas	Fontes e Sub-fontes	Categorias Econômicas e Sub-categorias Econômicas	%
1761.01.04.00	Recursos do Convênio c/o Ministério do Turismo					
	Total:	214.620,00				1,06
	Direta:	214.620,00				
	Indireta:					
1761.01.05.00	Recursos de Convênio c/o Ministério das Cidades					
	Total:	214.620,00				1,06
	Direta:	214.620,00				
	Indireta:					
1761.09.00.00	Outros Convênios da União					
	Total:	536.550,00				2,66
	Direta:	536.550,00				
	Indireta:					
1762.00.00.00	Transferência de Convênios dos Estados e do Distrito Federal e de Suas Entidades					
	Total:		655.606,00			3,25
	Direta:		655.606,00			
	Indireta:					
1762.01.00.00	Transferências de Convênios para o Sistema Único de Saúde - SUS					
	Total:	317.436,00				1,57
	Direta:	317.436,00				
	Indireta:					
1762.02.00.00	Transferências de Convênio dos Estados Destinadas a Programas de Educação					
	Total:	29.552,00				0,15
	Direta:	29.552,00				
	Indireta:					
1762.09.00.00	Outros Convênios com o Estado					
	Total:	308.618,00				1,53
	Direta:	308.618,00				
	Indireta:					
1900.00.00.00	OUTRAS RECEITAS CORRENTES					
	Total:				60.953,00	0,30
	Direta:				58.961,00	
	Indireta:				1.992,00	
1920.00.00.00	Idenizações e Restituições					
	Total:			3.824,00		0,02
	Direta:			1.832,00		
	Indireta:			1.992,00		
1920.01.00.00	Idenizações e Restituições					
	Total:	1.832,00				0,01
	Direta:	1.832,00				
	Indireta:					
1921.00.00.00	Idenizações					
	Total:		1.992,00			0,01
	Direta:					
	Indireta:		1.992,00			
1921.02.00.00	Restituições					
	Total:	1.992,00				0,01
	Direta:					
	Indireta:	1.992,00				



Cód. Receita	Descrição da Receita	Alíneas e Sub-alíneas	Rúbricas e Sub-rúbricas	Fontes e Sub-fontes	Categorias Econômicas e Sub-categorias Econômicas	%
1930.00.00.00	Receita da Dívida Ativa					
		Total:		44.922,00		0,22
		Direta:		44.922,00		
		Indireta:				
1931.00.00.00	Receita da Dívida Ativa Tributária					
		Total:	44.922,00			0,22
		Direta:	44.922,00			
		Indireta:				
1931.11.00.00	Receita da Dívida Ativa Imposto s/Propriedade Predial e Territorial Urbana-IPTU - 2010					
		Total:	44.922,00			0,22
		Direta:	44.922,00			
		Indireta:				
1990.00.00.00	Receitas Diversas					
		Total:		12.207,00		0,06
		Direta:		12.207,00		
		Indireta:				
1990.99.00.00	Outras Receitas					
		Total:	12.207,00			0,06
		Direta:	12.207,00			
		Indireta:				
1990.99.01.00	Receitas de Mercados e Feiras					
		Total:	260,00			0,00
		Direta:	260,00			
		Indireta:				
1990.99.02.00	Receitas de Cemitérios					
		Total:	260,00			0,00
		Direta:	260,00			
		Indireta:				
1990.99.99.00	Outras Receitas Diversas					
		Total:	11.687,00			0,06
		Direta:	11.687,00			
		Indireta:				
2000.00.00.00	Receitas de Capital					
		Total:		6.298.506,00		31,18
		Direta:		3.798.506,00		
		Indireta:		2.500.000,00		
2200.00.00.00	Alienação de Bens					
		Total:		38.886,00		0,19
		Direta:		38.886,00		
		Indireta:				
2210.00.00.00	Alienação de Bens Móveis					
		Total:		38.886,00		0,19
		Direta:		38.886,00		
		Indireta:				
2216.00.00.00	Alienação de bens Moveis Adquiridos com Recursos Vinculados					
		Total:	38.886,00			0,19
		Direta:	38.886,00			
		Indireta:				



Cód. Receita	Descrição da Receita	Alíneas e Sub-alíneas	Rúbricas e Sub-rúbricas	Fontes e Sub-fontes	Categorias Econômicas e Sub-categorias Econômicas	%
2216.99.00.00	RECEITA DE ALIENÇÃO DE BENS					
	Total:	38.886,00				0,19
	Direta:	38.886,00				
	Indireta:					
2400.00.00.00	Transferências de Capital					
	Total:				6.259.620,00	30,98
	Direta:				3.759.620,00	
	Indireta:				2.500.000,00	
2470.00.00.00	Transferências de Convênios					
	Total:			6.259.620,00		30,98
	Direta:			3.759.620,00		
	Indireta:			2.500.000,00		
2471.00.00.00	Transferências de Convênios da União e de suas Entidades					
	Total:		6.130.000,00			30,34
	Direta:		3.630.000,00			
	Indireta:		2.500.000,00			
2471.01.00.00	Transferências de Convênio da União para o Sistema Único de Saúde - SUS					
	Total:	1.500.000,00				7,42
	Direta:					
	Indireta:	1.500.000,00				
2471.04.00.00	Convênio com Ministério do Desporto e Turismo					
	Total:	200.000,00				0,99
	Direta:	200.000,00				
	Indireta:					
2471.05.00.00	Convênio PNTE - TRANSPORTE ESCOLAR					
	Total:	80.000,00				0,40
	Direta:	80.000,00				
	Indireta:					
2471.06.00.00	Convênio FUNASA/FNS/MINISTÉRIO DA SAÚDE					
	Total:	1.000.000,00				4,95
	Direta:					
	Indireta:	1.000.000,00				
2471.07.00.00	Transferências de Convênios com o MEC/FNDE					
	Total:	200.000,00				0,99
	Direta:	200.000,00				
	Indireta:					
2471.08.00.00	Transferências de recursos de convênio com Ministério da Integração Nacional					
	Total:	1.500.000,00				7,42
	Direta:	1.500.000,00				
	Indireta:					
2471.09.00.00	Outros Convênios da União					
	Total:	150.000,00				0,74
	Direta:	150.000,00				
	Indireta:					
2471.10.00.00	Transferências de recursos de convênio com o Ministério das Cidades					
	Total:	1.500.000,00				7,42
	Direta:	1.500.000,00				
	Indireta:					



Cód. Receita	Descrição da Receita	Alíneas e Sub-alíneas	Rúbricas e Sub-rúbricas	Fontes e Sub-fontes	Categorias Econômicas e Sub-categorias Econômicas	%
2472.00.00.00	Transferências de Convênios dos Estados e do Distrito Federal e de suas Entidade					
	Total:		129.620,00			0,64
	Direta:		129.620,00			
	Indireta:					
2472.09.00.00	Outros Convênios com o Estado					
	Total:	129.620,00				0,64
	Direta:	129.620,00				
	Indireta:					
9000.00.00.00	Conta Retificadora da Receita Orçamentária					
	Total:				1.823.728,00	9,03
	Direta:				1.823.728,00	
	Indireta:					
9700.00.00.00	Dedução da Receita Orçamentária em favor do FUNDEB					
	Total:				1.823.728,00	9,03
	Direta:				1.823.728,00	
	Indireta:					
9720.00.00.00	Dedução da Receita Orçamentária para Formação do FUNDEF					
	Total:			1.823.728,00		9,03
	Direta:			1.823.728,00		
	Indireta:					
9721.00.00.00	Deduções das Receitas de Transferências da União					
	Total:		1.521.150,00			7,53
	Direta:		1.521.150,00			
	Indireta:					
9721.01.00.00	Dedução das Receitas de Transferências da União					
	Total:	1.520.781,00				7,53
	Direta:	1.520.781,00				
	Indireta:					
9721.01.02.00	Dedução do FPM p/ formação do FUNDEB					
	Total:	1.520.651,00				7,53
	Direta:	1.520.651,00				
	Indireta:					
9721.01.05.00	Dedução de Receita para Formação do FUNDEB - ITR					
	Total:	3,00				0,00
	Direta:	3,00				
	Indireta:					
9721.01.12.00	Dedução da Receita para o FUNDEF - IPI-EXPORTAÇÃO					
	Total:	127,00				0,00
	Direta:	127,00				
	Indireta:					
9721.36.00.00	Dedução das Transf. Financeira (LC 87/96) p/ formação do FUNDEB					
	Total:	369,00				0,00
	Direta:	369,00				
	Indireta:					
9722.00.00.00	Deduções das Receitas de Transferências dos Estados					
	Total:		302.578,00			1,50
	Direta:		302.578,00			
	Indireta:					



Cód. Receita	Descrição da Receita	Alíneas e Sub-alíneas	Rúbricas e Sub-rúbricas	Fontes e Sub-fontes	Categorias Econômicas e Sub-categorias Econômicas	%
9722.01.00.00	Dedução das Receitas de Transferências dos Estados					
	Total:	302.578,00				1,50
	Direta:	302.578,00				
	Indireta:					
9722.01.01.00	Dedução do ICMS p/ formação do FUNDEB					
	Total:	300.341,00				1,49
	Direta:	300.341,00				
	Indireta:					
9722.01.02.00	Dedução de Receita para Formação do FUNDEB - IPVA					
	Total:	2.237,00				0,01
	Direta:	2.237,00				
	Indireta:					

1 - Total da Direta:	16.321.404,00
2 - Total da Indireta:	2.731.028,00
3 - Total (1 + 2):	19.052.432,00
Total da Intra-Orçamentária:	0,00

RADSON DOS SANTOS LEITE
CONTADOR CT/PB Nº 6041

EVILAZIO DE ARAÚJO
SOUTO/OUTROS
PREFEITO



Cód. Receita	Descrição da Receita	Alíneas e Sub-alíneas	Rúbricas e Sub-rúbricas	Fontes e Sub-fontes	Categorias Econômicas e Sub-categorias Econômicas	%
1000.00.00.00	Receita Correntes					
		Total:			1.149.973,00	5,69
		Direta:			363.184,00	
		Indireta:			786.789,00	
1700.00.00.00	TRANSFERENCIAS CORRENTES					
		Total:			1.149.973,00	5,69
		Direta:			363.184,00	
		Indireta:			786.789,00	
1720.00.00.00	Transferências Intergovernamentais					
		Total:		1.149.973,00		5,69
		Direta:		363.184,00		
		Indireta:		786.789,00		
1721.00.00.00	Transferências da União					
		Total:	1.149.973,00			5,69
		Direta:	363.184,00			
		Indireta:	786.789,00			
1721.33.00.00	Transferências de Recursos do Sistema Único de Saúde - SUS					
		Total:	786.789,00			3,89
		Direta:				
		Indireta:	786.789,00			
1721.33.01.00	Programa Agentes Comunitários de Saúde - PACS					
		Total:	32.644,00			0,16
		Direta:				
		Indireta:	32.644,00			
1721.33.02.00	Recursos Farmacia Basica					
		Total:	27.642,00			0,14
		Direta:				
		Indireta:	27.642,00			
1721.33.04.00	Program de Atenção Básica - PAB					
		Total:	64.563,00			0,32
		Direta:				
		Indireta:	64.563,00			
1721.33.05.00	Recursos Incentivo a Vigilância Epidemiologica					
		Total:	41.662,00			0,21
		Direta:				
		Indireta:	41.662,00			
1721.33.07.00	PSF-Programa Saude da Familia					
		Total:	137.722,00			0,68
		Direta:				
		Indireta:	137.722,00			
1721.33.10.00	Programa de Saúde Bucal					
		Total:	75.356,00			0,37
		Direta:				
		Indireta:	75.356,00			
1721.33.11.00	Programa de Atenção Básica Variável - PAB VARIÁVEL					
		Total:	25.691,00			0,13
		Direta:				
		Indireta:	25.691,00			



Cód. Receita	Descrição da Receita	Alíneas e Sub-alíneas	Rúbricas e Sub-rúbricas	Fontes e Sub-fontes	Categorias Econômicas e Sub-categorias Econômicas	%
1721.33.12.00	Vigilância Sanitária					
	Total:	22.281,00				0,11
	Direta:					
	Indireta:	22.281,00				
1721.33.13.00	Teto Municipal de Média e Alta Complexidade Ambulatorial e Hospitalar					
	Total:	41.335,00				0,20
	Direta:					
	Indireta:	41.335,00				
1721.33.14.00	Programa de Melhoria do Acesso e da Qualidade - PMAQ (RAB-PMAQ-SM)					
	Total:	31.871,00				0,16
	Direta:					
	Indireta:	31.871,00				
1721.33.99.00	Demais Transferências do SUS					
	Total:	286.022,00				1,42
	Direta:					
	Indireta:	286.022,00				
1721.34.00.00	Transferências de Recursos do Fundo Nacional de Assistência Social - FNAS					
	Total:	192.867,00				0,95
	Direta:	192.867,00				
	Indireta:					
1721.34.01.00	Piso Básico Variável - PBV (PETI/PR[O-JOVEM])					
	Total:	115.895,00				0,57
	Direta:	115.895,00				
	Indireta:					
1721.34.05.00	Piso Básico Fixo - PBF (CRAS)					
	Total:	28.974,00				0,14
	Direta:	28.974,00				
	Indireta:					
1721.34.06.00	Recursos de índice de Gestão Descentralizada - IGD/SUAS					
	Total:	13.346,00				0,07
	Direta:	13.346,00				
	Indireta:					
1721.34.07.00	Recursos de índice de Gestão Descentralizada - IGD/PBF					
	Total:	12.102,00				0,06
	Direta:	12.102,00				
	Indireta:					

1 - Total da Direta:	363.184,00
2 - Total da Indireta:	786.789,00
3 - Total (1 + 2):	1.149.973,00
Total da Intra-Orçamentária:	0,00

RADSON DOS SANTOS LEITE
CONTADOR CT/PB Nº 6041


Prefeitura Municipal de Tenório

SECRETARIA DE FINANÇAS

DEPARTAMENTO DE CONTABILIDADE - Orçamento-Programa de 2017 - R\$ 1,00

Seguridade

Demonstrativo da Receita Segundo as Categorias Econômicas - ANEXO II - LF nº 4.320/64

Cód. Receita	Descrição da Receita	Alíneas e Sub-alíneas	Rúbricas e Sub-rúbricas	Fontes e Sub-fontes	Categorias Econômicas e Sub-categorias Econômicas	%
--------------	----------------------	-----------------------	-------------------------	---------------------	---	---

EVILAZIO DE ARAÚJO
SOUTO/OUTROS
PREFEITO



Prefeitura Municipal de Tenório

SECRETARIA DE FINANÇAS

DEPARTAMENTO DE CONTABILIDADE - Orçamento-Programa de 2017 - R\$ 1,00

Demonstrativo da Receita Segundo as Categorias Econômicas - ANEXO II - LF nº 4.320/64

Órgão

Cód. Receita	Descrição da Receita	Alíneas e Sub-alíneas	Rúbricas e Sub-rúbricas	Fontes e Sub-fontes	Categorias Econômicas e Sub-categorias Econômicas
001	Prefeitura Municipal de Tenório				
1000.00.00.00	Receita Correntes				14.709.810,00
1100.00.00.00	Receita Tributária				173.953,00
1110.00.00.00	IMPOSTOS			156.318,00	
1112.00.00.00	IMPOSTO SOBRE O PATRIMONIO E A RENDA		82.120,00		
1112.02.00.00	Imposto sobre a Propriedade Predial e Territorial Urbana - IPTU	5.431,00			
1112.04.00.00	Imposto sobre a Renda e Proventos de Qualquer Natureza	75.393,00			
1112.04.30.00	Retidos nas Fontes	75.393,00			
1112.08.00.00	Imposto s/Transmissão Inter Vivos de B.Imóveis e Direitos Reais s/Imóveis-ITBI	1.296,00			
1113.00.00.00	Impostos sobre a Produção e a Circulação		74.198,00		
1113.05.00.00	Imposto Sobre Serviços de Quaquer Natureza - ISS	74.198,00			
1120.00.00.00	Taxas			17.635,00	
1122.00.00.00	Taxas Pela Prestação de Serviços		17.635,00		
1122.99.00.00	Outras Taxas Pela Prestação de Serviços	17.635,00			
1300.00.00.00	RECEITA PATRIMONIAL				76.837,00
1310.00.00.00	Receitas Imobiliarias			305,00	
1310.01.00.00	Receita de Alugueis	305,00			
1320.00.00.00	Receita de Valores Mobiliários			76.482,00	
1320.01.00.00	Receita de Aplicações Financeiras	40.471,00			
1325.00.00.00	Remuneração de Depósitos Bancários		36.011,00		
1325.01.06.00	Receita de Rem. de Depósitos Bancários de Recursos Vinculados – Ações e Serv. Pu	36.011,00			
1390.00.00.00	Outras Receitas Patrimoniais			50,00	
1390.01.00.00	Outras Receitas Patrimoniais	50,00			
1700.00.00.00	TRANSFERENCIAS CORRENTES				14.400.059,00
1720.00.00.00	Transferências Intergovernamentais			12.753.092,00	
1721.00.00.00	Transferências da União		8.774.976,00		
1721.01.00.00	Participação na Receita da União	8.132.131,00			
1721.01.02.00	Cota-Parte do Fundo de Participação dos Municípios - FPM	7.603.254,00			
1721.01.04.00	Cota-Parte do Fundo de Participação dos Municípios - 1%	375.229,00			
1721.01.05.00	Cota-Parte do Imposto Sobre a Propriedade Territorial Rural - ITR	14,00			
1721.01.12.00	Cota-Parte de Produtos Industrializados	795,00			
1721.01.99.00	Ajuda Financeira aos Municípios	152.839,00			
1721.09.00.00	Outras Transferências da União	65.891,00			
1721.09.03.00	Cota-Parte do Fundo Especial do Petróleo	65.891,00			
1721.34.00.00	Transferências de Recursos do Fundo Nacional de Assistência Social - FNAS	192.867,00			
1721.34.01.00	Piso Básico Variável - PBV (PETI/PR[O-JOVEM])	115.895,00			
1721.34.05.00	Piso Básico Fixo - PBF (CRAS)	28.974,00			
1721.34.06.00	Recursos de índice de Gestão Descentralizada - IGD/SUAS	13.346,00			
1721.34.07.00	Recursos de índice de Gestão Descentralizada - IGD/PBF	12.102,00			
1721.35.00.00	Transferências de Recursos do Fundo Nacional do Desenvolvimento da Educação-FNDE	211.927,00			
1721.35.01.00	Transferências do Salário-Educação	72.843,00			
1721.35.02.00	Programa Dinheiro Direto nas Escolas - PDDE	2.414,00			
1721.35.03.00	Programa Nacional de Alimentação Escolar - PNAE	90.977,00			
1721.35.04.00	Programa Nacional de Apoio ao Transporte Escolar - PNAT	36.466,00			
1721.35.05.00	Programa de Educação de Jovens e Adultos - PEJA	9.227,00			



Prefeitura Municipal de Tenório

SECRETARIA DE FINANÇAS

DEPARTAMENTO DE CONTABILIDADE - Orçamento-Programa de 2017 - R\$ 1,00

Demonstrativo da Receita Segundo as Categorias Econômicas - ANEXO II - LF nº 4.320/64

Órgão

Cód. Receita	Descrição da Receita	Alíneas e Sub-alíneas	Rúbricas e Sub-rúbricas	Fontes e Sub-fontes	Categorias Econômicas e Sub-categorias Econômicas
001	Prefeitura Municipal de Tenório				
1721.36.00.00	Transferência Financeira do ICMS-Desoneração - L.C. nº 87/96	1.843,00			
1722.00.00.00	Transferências dos Estados		1.542.638,00		
1722.01.00.00	Participação na Receita dos Estados	1.536.418,00			
1722.01.01.00	Cota parte do ICMS	1.499.802,00			
1722.01.02.00	Cota Parte do IPVA	18.007,00			
1722.01.05.00	Transferência para o FE-PETROBRAS (ESTADO)	1.296,00			
1722.01.13.00	Cota-Parte Contribuição de Intervenção no Domínio Economico - CIDE	17.313,00			
1722.09.00.00	Outras Transferências dos Estados	6.220,00			
1722.09.01.00	Outras Transferências dos Estados	6.220,00			
1724.00.00.00	Cota Parte do FUNDEB		2.435.478,00		
1724.01.00.00	Transferências de Recursos do FUNDEB	2.223.814,00			
1724.02.00.00	Transf. de Recursos de Complementação do FUNDEB	211.664,00			
1760.00.00.00	Transferências de Convênios			1.646.967,00	
1760.01.00.00	Transferências de Convênios	6.482,00			
1760.01.01.00	Convenio EJA	6.482,00			
1761.00.00.00	Transferências de Convênios da União e de Suas Entidades		984.879,00		
1761.01.00.00	Transf Convênios União p/ SUS	448.329,00			
1761.01.03.00	Convênio com o Ministério da Educação	19.089,00			
1761.01.04.00	Recursos do Convênio c/o Ministério do Turismo	214.620,00			
1761.01.05.00	Recursos de Convênio c/o Ministério das Cidades	214.620,00			
1761.09.00.00	Outros Convênios da União	536.550,00			
1762.00.00.00	Transferência de Convênios dos Estados e do Distrito Federal e de Suas Entidades		655.606,00		
1762.01.00.00	Transferências de Convênios para o Sistema Único de Saúde - SUS	317.436,00			
1762.02.00.00	Transferências de Convênio dos Estados Destinadas a Programas de Educação	29.552,00			
1762.09.00.00	Outros Convênios com o Estado	308.618,00			
1900.00.00.00	OUTRAS RECEITAS CORRENTES				58.961,00
1920.00.00.00	Idenizações e Restituições			1.832,00	
1920.01.00.00	Indenizações e Restituições	1.832,00			
1930.00.00.00	Receita da Dívida Ativa			44.922,00	
1931.00.00.00	Receita da Dívida Ativa Tributária		44.922,00		
1931.11.00.00	Receita da Dívida Ativa Imposto s/Propriedade Predial e Territorial Urbana-IPTU - 2010	44.922,00			
1990.00.00.00	Receitas Diversas			12.207,00	
1990.99.00.00	Outras Receitas	12.207,00			
1990.99.01.00	Receitas de Mercados e Feiras	260,00			
1990.99.02.00	Receitas de Cemitérios	260,00			
1990.99.99.00	Outras Receitas Diversas	11.687,00			
2000.00.00.00	Receitas de Capital				3.798.506,00
2200.00.00.00	Alienação de Bens				38.886,00
2210.00.00.00	Alienação de Bens Móveis			38.886,00	
2216.00.00.00	Alienação de bens Moveis Adquiridos com Recursos Vinculados		38.886,00		
2216.99.00.00	RECEITA DE ALIENÇÃO DE BENS	38.886,00			
2400.00.00.00	Transferências de Capital				3.759.620,00
2470.00.00.00	Transferências de Convênios			3.759.620,00	
2471.00.00.00	Transferências de Convênios da União e de suas Entidades		3.630.000,00		
2471.04.00.00	Convênio com Ministério do Desporto e Turismo	200.000,00			
2471.05.00.00	Convênio PNTE - TRANSPORTE ESCOLAR	80.000,00			



Cód. Receita	Descrição da Receita	Alíneas e Sub-alíneas	Rúbricas e Sub-rúbricas	Fontes e Sub-fontes	Categorias Econômicas e Sub-categorias Econômicas
001	Prefeitura Municipal de Tenório				
2471.07.00.00	Transferências de Convênios com o MEC/FNDE	200.000,00			
2471.08.00.00	Transferências de recursos de convênio com Ministério da Integração Nacional	1.500.000,00			
2471.09.00.00	Outros Convênios da União	150.000,00			
2471.10.00.00	Transferências de recursos de convênio com o Ministério das Cidades	1.500.000,00			
2472.00.00.00	Transferências de Convênios dos Estados e do Distrito Federal e de suas Entidade		129.620,00		
2472.09.00.00	Outros Convênios com o Estado	129.620,00			
9000.00.00.00	Conta Retificadora da Receita Orçamentária				1.823.728,00
9700.00.00.00	Dedução da Receita Orçamentária em favor do FUNDEB				1.823.728,00
9720.00.00.00	Dedução da Receita Orçamentária para Formação do FUNDEF			1.823.728,00	
9721.00.00.00	Deduções das Receitas de Transferências da União		1.521.150,00		
9721.01.00.00	Dedução das Receitas de Transferências da União	1.520.781,00			
9721.01.02.00	Dedução do FPM p/ formação do FUNDEB	1.520.651,00			
9721.01.05.00	Dedução de Receita para Formação do FUNDEB - ITR	3,00			
9721.01.12.00	Dedução da Receita para o FUNDEF - IPI-EXPORTAÇÃO	127,00			
9721.36.00.00	Dedução das Transf. Financeira (LC 87/96) p/ formação do FUNDEB	369,00			
9722.00.00.00	Deduções das Receitas de Transferências dos Estados		302.578,00		
9722.01.00.00	Dedução das Receitas de Transferências dos Estados	302.578,00			
9722.01.01.00	Dedução do ICMS p/ formação do FUNDEB	300.341,00			
9722.01.02.00	Dedução de Receita para Formação do FUNDEB - IPVA	2.237,00			
				1 - Total:	16.684.588,00



Prefeitura Municipal de Tenório

SECRETARIA DE FINANÇAS

DEPARTAMENTO DE CONTABILIDADE - Orçamento-Programa de 2017 - R\$ 1,00

Demonstrativo da Receita Segundo as Categorias Econômicas - ANEXO II - LF nº 4.320/64

Órgão

Cód. Receita	Descrição da Receita	Alíneas e Sub-alíneas	Rúbricas e Sub-rúbricas	Fontes e Sub-fontes	Categorias Econômicas e Sub-categorias Econômicas
003	Fundo Municipal de Saúde de Tenório				
1000.00.00.00	Receita Correntes				1.017.817,00
1300.00.00.00	RECEITA PATRIMONIAL				21.221,00
1320.00.00.00	Receita de Valores Mobiliários			21.221,00	
1325.00.00.00	Remuneração de Depósitos Bancários		21.221,00		
1325.01.00.00	Remuneração de Depósitos de Recursos Vinculados	21.221,00			
1700.00.00.00	TRANSFERENCIAS CORRENTES				994.604,00
1720.00.00.00	Transferências Intergovernamentais			796.092,00	
1721.00.00.00	Transferências da União		786.789,00		
1721.33.00.00	Transferências de Recursos do Sistema Único de Saúde - SUS	786.789,00			
1721.33.01.00	Programa Agentes Comunitários de Saúde - PACS	32.644,00			
1721.33.02.00	Recursos Farmacia Basica	27.642,00			
1721.33.04.00	Program de Atenção Básica - PAB	64.563,00			
1721.33.05.00	Recursos Incentivo a Vigilância Epidemiologica	41.662,00			
1721.33.07.00	PSF-Programa Saude da Familia	137.722,00			
1721.33.10.00	Programa de Saúde Bucal	75.356,00			
1721.33.11.00	Programa de Atenção Básica Variável - PAB VARIÁVEL	25.691,00			
1721.33.12.00	Vigilância Sanitária	22.281,00			
1721.33.13.00	Teto Municipal de Média e Alta Complexidade Ambulatorial e Hospitalar	41.335,00			
1721.33.14.00	Programa de Melhoria do Acesso e da Qualidade - PMAQ (RAB-PMAQ-SM)	31.871,00			
1721.33.99.00	Demais Transferências do SUS	286.022,00			
1722.00.00.00	Transferências dos Estados		9.303,00		
1722.33.00.00	Transferencia de Recursos do Estado para Programa de Saude-Repasse Fundo a fundo	9.303,00			
1760.00.00.00	Transferências de Convênios			198.512,00	
1761.00.00.00	Transferências de Convênios da União e de Suas Entidades		198.512,00		
1761.01.00.00	Transf Convênios União p/ SUS	198.512,00			
1761.01.02.00	Convênios com o S.U.S.	198.512,00			
1900.00.00.00	OUTRAS RECEITAS CORRENTES				1.992,00
1920.00.00.00	Idenizações e Restituições			1.992,00	
1921.00.00.00	Idenizações		1.992,00		
1921.02.00.00	Restituições	1.992,00			
2000.00.00.00	Receitas de Capital				2.500.000,00
2400.00.00.00	Transferências de Capital				2.500.000,00
2470.00.00.00	Transferências de Convênios			2.500.000,00	
2471.00.00.00	Transferências de Convênios da União e de suas Entidades		2.500.000,00		
2471.01.00.00	Transferências de Convênio da União para o Sistema Único de Saúde - SUS	1.500.000,00			
2471.06.00.00	Convênio FUNASA/FNS/MINISTÉRIO DA SAÚDE	1.000.000,00			
1 - Total:					3.517.817,00
1 - Total da Direta:					16.684.588,00
2 - Total da Indireta:					3.517.817,00
3 - Total (1 + 2):					20.202.405,00
Total da Intra-Orçamentária:					0,00



Prefeitura Municipal de Tenório

SECRETARIA DE FINANÇAS

DEPARTAMENTO DE CONTABILIDADE - Orçamento-Programa de 2017 - R\$ 1,00

Demonstrativo da Receita Segundo as Categorias Econômicas - ANEXO II - LF nº 4.320/64

Órgão

Cód. Receita	Descrição da Receita	Alíneas e Sub-alíneas	Rúbricas e Sub-rúbricas	Fontes e Sub-fontes	Categorias Econômicas e Sub-categorias Econômicas
--------------	----------------------	-----------------------	-------------------------	---------------------	---

RADSON DOS SANTOS LEITE
CONTADOR CT/PB Nº 6041

EVILAZIO DE ARAÚJO
SOUTO/OUTROS
PREFEITO

**Prefeitura Municipal de Tenório**

SECRETARIA DE FINANÇAS

DEPARTAMENTO DE CONTABILIDADE - Orçamento-Programa de 2017 - R\$ 1,00

Quadro Detalhado da Receita Prevista por Conta de Receita e Fonte de Recurso - Q.D.R.

Fiscal e Seguridade

176

Cód. Receita Fonte de Recurso	Descrição da Receita	Alíneas e Sub-alíneas	Rúbricas e Sub-rúbricas	Fontes e Sub-fontes	Categories Econômicas e Sub-categories Econômicas	%
1000.00.00.00	Receita Correntes				15.727.627,00	77,85
1100.00.00.00	Receita Tributária				173.953,00	0,86
1110.00.00.00	IMPOSTOS			156.318,00		0,77
1112.00.00.00	IMPOSTO SOBRE O PATRIMONIO E A RENDA		82.120,00			0,41
1112.02.00.00	Imposto sobre a Propriedade Predial e Territorial Urbana - IPTU	5.431,00				0,03
001	Recursos Ordinários	5.431,00	100,00%			
1112.04.00.00	Imposto sobre a Renda e Proventos de Qualquer Natureza	75.393,00				0,37
1112.04.30.00	Retidos nas Fontes		75.393,00			0,37
001	Recursos Ordinários	75.393,00	100,00%			
1112.08.00.00	Imposto s/Transmissão Inter Vivos de B.Imóveis e Direitos Reais s/Imóveis-ITBI	1.296,00				0,01
001	Recursos Ordinários	1.296,00	100,00%			
1113.00.00.00	Impostos sobre a Produção e a Circulação		74.198,00			0,37
1113.05.00.00	Imposto Sobre Serviços de Quaquer Natureza - ISS	74.198,00				0,37
001	Recursos Ordinários	74.198,00	100,00%			
1120.00.00.00	Taxas			17.635,00		0,09
1122.00.00.00	Taxas Pela Prestação de Serviços		17.635,00			0,09
1122.99.00.00	Outras Taxas Pela Prestação de Serviços	17.635,00				0,09
001	Recursos Ordinários	17.635,00	100,00%			
1300.00.00.00	RECEITA PATRIMONIAL				98.058,00	0,49
1310.00.00.00	Receitas Imobiliárias			305,00		0,00
1310.01.00.00	Receita de Aluguéis	305,00				0,00
001	Recursos Ordinários	305,00	100,00%			
1320.00.00.00	Receita de Valores Mobiliários			97.703,00		0,48
1320.01.00.00	Receita de Aplicações Financeiras	40.471,00				0,20
001	Recursos Ordinários	40.471,00	100,00%			
1325.00.00.00	Remuneração de Depósitos Bancários		57.232,00			0,28
1325.01.00.00	Remuneração de Depósitos de Recursos Vinculados	21.221,00				0,10
001	Recursos Ordinários	21.221,00	100,00%			
1325.01.06.00	Receita de Rem. de Depósitos Bancários de Recursos Vinculados – Ações e Serv. Pu	36.011,00				0,18
001	Recursos Ordinários	36.011,00	100,00%			
1390.00.00.00	Outras Receitas Patrimoniais			50,00		0,00
1390.01.00.00	Outras Receitas Patrimoniais	50,00				0,00
001	Recursos Ordinários	50,00	100,00%			
1700.00.00.00	TRANSFERENCIAS CORRENTES				15.394.663,00	76,20
1720.00.00.00	Transferências Intergovernamentais			13.549.184,00		67,07
1721.00.00.00	Transferências da União					47,33



Cód. Receita	Descrição da Receita	Alíneas e Sub-alíneas	Rúbricas e Sub-rúbricas	Fontes e Sub-fontes	Categorias Econômicas e Sub-categorias Econômicas	%
		9.561.765,00				
1721.01.00.00	Participação na Receita da União					
		8.132.131,00				40,25
1721.01.02.00	Cota-Parte do Fundo de Participação dos Municípios - FPM					
		7.603.254,00				37,64
001	Recursos Ordinários	7.603.254,00	100,00%			
1721.01.04.00	Cota-Parte do Fundo de Participação dos Municípios - 1%					
		375.229,00				1,86
001	Recursos Ordinários	375.229,00	100,00%			
1721.01.05.00	Cota-Parte do Imposto Sobre a Propriedade Territorial Rural - ITR					
		14,00				0,00
001	Recursos Ordinários	14,00	100,00%			
1721.01.12.00	Cota-Parte de Produtos Industrializados					
		795,00				0,00
001	Recursos Ordinários	795,00	100,00%			
1721.01.99.00	Ajuda Financeira aos Municípios					
		152.839,00				0,76
001	Recursos Ordinários	152.839,00	100,00%			
1721.09.00.00	Outras Transferências da União					
		65.891,00				0,33
1721.09.03.00	Cota-Parte do Fundo Especial do Petróleo					
		65.891,00				0,33
001	Recursos Ordinários	65.891,00	100,00%			
1721.33.00.00	Transferências de Recursos do Sistema Único de Saúde - SUS					
		786.789,00				3,89
1721.33.01.00	Programa Agentes Comunitários de Saúde - PACS					
		32.644,00				0,16
085	Transferência de Recursos do SUS	32.644,00	100,00%			
1721.33.02.00	Recursos Farmacia Basica					
		27.642,00				0,14
085	Transferência de Recursos do SUS	27.642,00	100,00%			
1721.33.04.00	Program de Atenção Básica - PAB					
		64.563,00				0,32
085	Transferência de Recursos do SUS	64.563,00	100,00%			
1721.33.05.00	Recursos Incentivo a Vigilância Epidemiologica					
		41.662,00				0,21
085	Transferência de Recursos do SUS	41.662,00	100,00%			
1721.33.07.00	PSF-Programa Saude da Familia					
		137.722,00				0,68
085	Transferência de Recursos do SUS	137.722,00	100,00%			
1721.33.10.00	Programa de Saúde Bucal					
		75.356,00				0,37
085	Transferência de Recursos do SUS	75.356,00	100,00%			
1721.33.11.00	Programa de Atenção Básica Variável - PAB VARIÁVEL					
		25.691,00				0,13
085	Transferência de Recursos do SUS	25.691,00	100,00%			
1721.33.12.00	Vigilância Sanitária					
		22.281,00				0,11
085	Transferência de Recursos do SUS	22.281,00	100,00%			
1721.33.13.00	Teto Municipal de Média e Alta Complexidade Ambulatorial e Hospitalar					
		41.335,00				0,20
085	Transferência de Recursos do SUS	41.335,00	100,00%			
1721.33.14.00	Programa de Melhoria do Acesso e da Qualidade - PMAQ (RAB-PMAQ-SM)					
		31.871,00				0,16
085	Transferência de Recursos do SUS	31.871,00	100,00%			
1721.33.99.00	Demais Transferências do SUS					
		286.022,00				1,42
085	Transferência de Recursos do SUS	286.022,00	100,00%			
1721.34.00.00	Transferências de Recursos do Fundo Nacional de Assistência Social - FNAS					
		192.867,00				0,95
001	Recursos Ordinários	192.867,00	100,00%			
1721.34.01.00	Piso Básico Variável - PBV (PETI/PR[O-JOVEM])					
		115.895,00				0,57



Prefeitura Municipal de Tenório

SECRETARIA DE FINANÇAS

DEPARTAMENTO DE CONTABILIDADE - Orçamento-Programa de 2017 - R\$ 1,00

Fiscal e Seguridade

Quadro Detalhado da Receita Prevista por Conta de Receita e Fonte de Recurso - Q.D.R.

Cód. Receita	Descrição da Receita	Alíneas e Sub-alíneas	Rúbricas e Sub-rúbricas	Fontes e Sub-fontes	Categorias Econômicas e Sub-categorias Econômicas	%
094	Transferência de Recursos do FNAS	115.895,00	100,00%			
1721.34.05.00	Piso Básico Fixol - PBF (CRAS)					
		28.974,00				0,14
094	Transferência de Recursos do FNAS	28.974,00	100,00%			
1721.34.06.00	Recursos de índice de Gestão Descentralizada - IGD/SUAS					
		13.346,00				0,07
094	Transferência de Recursos do FNAS	13.346,00	100,00%			
1721.34.07.00	Recursos de índice de Gestão Descentralizada - IGD/PBF					
		12.102,00				0,06
094	Transferência de Recursos do FNAS	12.102,00	100,00%			
1721.35.00.00	Transferências de Recursos do Fundo Nacional do Desenvolvimento da Educação-FNDE					
		211.927,00				1,05
1721.35.01.00	Transferências do Salário-Educação					
		72.843,00				0,36
040	Transferência de Recursos do FNDE	72.843,00	100,00%			
1721.35.02.00	Programa Dinheiro Direto nas Escolas - PDDE					
		2.414,00				0,01
040	Transferência de Recursos do FNDE	2.414,00	100,00%			
1721.35.03.00	Programa Nacional de Alimentação Escolar - PNAE					
		90.977,00				0,45
040	Transferência de Recursos do FNDE	90.977,00	100,00%			
1721.35.04.00	Programa Nacional de Apoio ao Transporte Escolar - PNAT					
		36.466,00				0,18
040	Transferência de Recursos do FNDE	36.466,00	100,00%			
1721.35.05.00	Programa de Educação de Jovens e Adultos - PEJA					
		9.227,00				0,05
040	Transferência de Recursos do FNDE	9.227,00	100,00%			
1721.36.00.00	Transferência Financeira do ICMS-Desoneração - L.C. nº 87/96					
		1.843,00				0,01
001	Recursos Ordinários	1.843,00	100,00%			
1722.00.00.00	Transferências dos Estados					
				1.551.941,00		7,68
1722.01.00.00	Participação na Receita dos Estados					
		1.536.418,00				7,61
1722.01.01.00	Cota parte do ICMS					
		1.499.802,00				7,42
001	Recursos Ordinários	1.499.802,00	100,00%			
1722.01.02.00	Cota Parte do IPVA					
		18.007,00				0,09
001	Recursos Ordinários	18.007,00	100,00%			
1722.01.05.00	Transferência para o FE-PETROBRAS (ESTADO)					
		1.296,00				0,01
001	Recursos Ordinários	1.296,00	100,00%			
1722.01.13.00	Cota-Parte Contribuição de Intervenção no Domínio Economico - CIDE					
		17.313,00				0,09
001	Recursos Ordinários	17.313,00	100,00%			
1722.09.00.00	Outras Transferências dos Estados					
		6.220,00				0,03
1722.09.01.00	Outras Transferências dos Estados					
		6.220,00				0,03
001	Recursos Ordinários	6.220,00	100,00%			
1722.33.00.00	Transferencia de Recursos do Estado para Programa de Saude-Repasse Fundo a fundo					
		9.303,00				0,05
001	Recursos Ordinários	9.303,00	100,00%			
1724.00.00.00	Cota Parte do FUNDEB					
				2.435.478,00		12,06
1724.01.00.00	Transferências de Recursos do FUNDEB					
		2.223.814,00				11,01
029	Transferência do FUNDEB (magistério)	2.223.814,00	100,00%			
1724.02.00.00	Transf. de Recursos de Complementação do FUNDEB					
		211.664,00				1,05
029	Transferência do FUNDEB (magistério)	211.664,00	100,00%			
1760.00.00.00	Transferências de Convênios					



Cód. Receita	Descrição da Receita	Alíneas e Sub-alíneas	Rúbricas e Sub-rúbricas	Fontes e Sub-fontes	Categorias Econômicas e Sub-categorias Econômicas	%
				1.845.479,00		9,13
1760.01.00.00	Transferências de Convênios	6.482,00				0,03
1760.01.01.00	Convênio EJA	6.482,00				0,03
001	Recursos Ordinários	6.482,00	100,00%			
1761.00.00.00	Transferências de Convênios da União e de Suas Entidades			1.183.391,00		5,86
1761.01.00.00	Transf Convênios União p/ SUS	646.841,00				3,20
1761.01.02.00	Convênios com o S.U.S.	198.512,00				0,98
001	Recursos Ordinários	198.512,00	100,00%			
1761.01.03.00	Convênio com o Ministério da Educação	19.089,00				0,09
034	Transferência de Convênios – Outros – Federal	19.089,00	100,00%			
1761.01.04.00	Recursos do Convênio c/o Ministério do Turismo	214.620,00				1,06
001	Recursos Ordinários	214.620,00	100,00%			
1761.01.05.00	Recursos de Convênio c/o Ministério das Cidades	214.620,00				1,06
001	Recursos Ordinários	214.620,00	100,00%			
1761.09.00.00	Outros Convênios da União	536.550,00				2,66
001	Recursos Ordinários	536.550,00	100,00%			
1762.00.00.00	Transferência de Convênios dos Estados e do Distrito Federal e de Suas Entidades			655.606,00		3,25
1762.01.00.00	Transferências de Convênios para o Sistema Único de Saúde - SUS	317.436,00				1,57
001	Recursos Ordinários	317.436,00	100,00%			
1762.02.00.00	Transferências de Convênio dos Estados Destinadas a Programas de Educação	29.552,00				0,15
001	Recursos Ordinários	29.552,00	100,00%			
1762.09.00.00	Outros Convênios com o Estado	308.618,00				1,53
001	Recursos Ordinários	308.618,00	100,00%			
1900.00.00.00	OUTRAS RECEITAS CORRENTES				60.953,00	0,30
1920.00.00.00	Idenizações e Restituições			3.824,00		0,02
1920.01.00.00	Idenizações e Restituições	1.832,00				0,01
001	Recursos Ordinários	1.832,00	100,00%			
1921.00.00.00	Idenizações			1.992,00		0,01
1921.02.00.00	Restituições	1.992,00				0,01
007	Receita de Impostos e de Transferência de Impostos - Saúde	1.992,00	100,00%			
1930.00.00.00	Receita da Dívida Ativa			44.922,00		0,22
1931.00.00.00	Receita da Dívida Ativa Tributária			44.922,00		0,22
1931.11.00.00	Receita da Dívida Ativa Imposto s/Propriedade Predial e Territorial Urbana-IPTU - 2010	44.922,00				0,22
001	Recursos Ordinários	44.922,00	100,00%			
1990.00.00.00	Receitas Diversas			12.207,00		0,06
1990.99.00.00	Outras Receitas	12.207,00				0,06
1990.99.01.00	Receitas de Mercados e Feiras	260,00				0,00
001	Recursos Ordinários	260,00	100,00%			



Cód. Receita Fonte de Recurso	Descrição da Receita	Alíneas e Sub-alíneas	Rúbricas e Sub-rúbricas	Fontes e Sub-fontes	1 - Total da Direta:	2 - Total da Indireta:	3 - Total (1 + 2):	Total da Intra-Orçamentária:	16.684.588,00	3.517.817,00	20.202.405,00	0,00
9721.01.02.00	Dedução do FPM p/ formação do FUNDEB											
			1.520.651,00									7,53
001	Recursos Ordinários		1.520.651,00	100,00%								
9721.01.05.00	Dedução de Receita para Formação do FUNDEB - ITR											
			3,00									0,00
001	Recursos Ordinários		3,00	100,00%								
9721.01.12.00	Dedução da Receita para o FUNDEF - IPI-EXPORTAÇÃO											
			127,00									0,00
001	Recursos Ordinários		127,00	100,00%								
9721.36.00.00	Dedução das Transf. Financeira (LC 87/96) p/ formação do FUNDEB											
			369,00									0,00
001	Recursos Ordinários		369,00	100,00%								
9722.00.00.00	Deduções das Receitas de Transferências dos Estados											
					302.578,00							1,50
9722.01.00.00	Dedução das Receitas de Transferências dos Estados											
			302.578,00									1,50
9722.01.01.00	Dedução do ICMS p/ formação do FUNDEB											
			300.341,00									1,49
001	Recursos Ordinários		300.341,00	100,00%								
9722.01.02.00	Dedução de Receita para Formação do FUNDEB - IPVA											
			2.237,00									0,01
001	Recursos Ordinários		2.237,00	100,00%								

RADSON DOS SANTOS LEITE
 CONTADOR CT/PB Nº 6041

EVILAZIO DE ARAÚJO
 SOUTO/OUTROS
 PREFEITO



RECIBO DE PROTOCOLO

O Tribunal de Contas do Estado da Paraíba certifica que em 01/03/2017 às 13:56:34 foi protocolizado o Documento sob o Nº 10084/17 da subcategoria Documentação Complementar , exercício 2017, referente a(o) Prefeitura Municipal de Tenório, mediante o recebimento de informações/arquivos eletrônicos encaminhados por Evilázio de Araújo Souto.

Documento	Autenticação
Anexo_1_Loa 307	31250a89efe642acc6f8dd2ed4344d92
Anexo_2_ATA E MENSAGEM	8c4d3e4a23d07409565f6731dd0d9479
Anexo_3_1 0 1 0 demonstrativo da despesa por acao governamental 582 01032017 133342	a3697d2f0297275f92ce342b5dabf0a1
Anexo_4_1 0 1 0 demonstrativo da despesa por fonte de recurso 88 01032017 133523	80cacca4b6ec7fbc36f1e27272746dd5
Anexo_5_1 0 1 0 demonstrativo da despesa por funcao 49 01032017 133151	b39a5ad15cf3c1aeb20db72a8b222557
Anexo_6_1 0 1 0 demonstrativo da despesa por orgao e funcoes anexo ix If n 4 320 64 709 01032017 133114	869793caad9691d56cce1c5532eac1d3
Anexo_7_1 0 1 0 demonstrativo da despesa por orgao e unidade orcamentaria 17 01032017 133554	34fcb9ea4b1e716bfd96143bc98b5c5
Anexo_8_1 0 1 0 demonstrativo da despesa por orgao 336 01032017 133418	94459db52cd147a5d49b64de7c6f96e8
Anexo_9_1 0 1 0 demonstrativo da despesa por programa 359 01032017 133311	28d4823f20146363e43cad9cf7a46c92
Anexo_10_1 0 1 0 demonstrativo da despesa por subelemento de despesa 192 01032017 133451	4040c8b71f311ae9dabacbb1f0ad72a1
Anexo_11_1 0 1 0 demonstrativo da despesa por subfuncao 381 01032017 133226	6eb491075342ffbedcd98fcecbb836a
Anexo_12_1 0 1 0 quadro detalhado da despesa fixada por unidade orcamentaria acoes fonte de rec 170 01032017 132936	f1d8c7eee9353c091e30d55df6f14ba4
Anexo_13_1 0 1 0 quadro detalhado da despesa fixada por unidade orcamentaria acoes natureza e e 171 01032017 132736	57c9a3f711b6a3fd5dbe9b1e8389c430
Anexo_14_1 0 1 0 resumo geral da despesa 78 01032017 132639	83cf47ddf59cf79dbfbd043e3150edc
Anexo_15_1 0 1 0 resumo geral da receita 223 01032017 132500	7c4dc95c40825f7df5e7d3a4fe91e6ed
Anexo_16_1 0 1 0 demonstrativo da despesa segundo as categorias economicas anexo ii If n 4 3 107 01032017 135021	e3a6d685b34cbd138a65589d26fea8a4
Anexo_17_1 0 1 0 demonstrativo da despesa segundo as categorias economicas anexo ii If n 4 3 212 01032017 134957	4dbad0a99540703558a0b3a8ee877343
Anexo_18_1 0 1 0 demonstrativo da despesa segundo as categorias economicas anexo ii If n 4 3 295 01032017	e25bd34c737e0f609b631265664ea668

Documento	Autenticação
135044	
Anexo_19_1 0 1 0 demonstrativo da despesa segundo as categorias economicas anexo ii lf n 4 3 920 01032017 135107	8d1dea35746655063415b9204f44fafa
Anexo_20_1 0 1 0 demonstrativo da receita por fonte de recurso 812 01032017 134842	4aa1236cc7798d8055d8b15ca85639c0
Anexo_21_1 0 1 0 demonstrativo da receita segundo as categorias economicas anexo ii lf n 4 3 481 01032017 134644	01b3748b11f009a031d1ae95acec0494
Anexo_22_1 0 1 0 demonstrativo da receita segundo as categorias economicas anexo ii lf n 4 3 768 01032017 134720	146ff3d6a06ac70c4f9782a44a1e364e
Anexo_23_1 0 1 0 demonstrativo da receita segundo as categorias economicas anexo ii lf n 4 3 934 01032017 134748	aa1353f0dd2ebc76bf31547e6ed9b2f2
Anexo_24_1 0 1 0 demonstrativo da receita segundo as categorias economicas anexo ii lf n 4 3 941 01032017 134816	65132ac2c8b0fb0af7903f8f14ba2b92
Anexo_25_1 0 1 0 quadro detalhado da receita prevista por conta de receita e fonte de recurso q 973 01032017 134908	03a4d3919f214df1d1566415a45ad5d5



DOCUMENTO: 10084/17
SUBCATEGORIA: Documentação Complementar
JURISDICIONADO: Prefeitura Municipal de Tenório
ASSUNTO: Documentação Referente Ao Proc. 00232/17, Protocolizada Por Evilázio de Araújo Souto Por Meio Eletrônico.

DESPACHO

Solicito que o presente documento tenha a sua categoria modificada para "Acompanhamento de Gestão" e a sua subcategoria para "LDO - Lei de Diretrizes Orçamentárias", devendo, após a realização da referida manutenção, ser o mesmo tramitado para a DIAGM 2 para a sua devida análise.

João Pessoa, 02/03/2017



Adjailtom Muniz de Sousa



RECIBO DE ALTERAÇÃO DE DOCUMENTOS/INFORMAÇÕES

O Tribunal de Contas do Estado da Paraíba certifica que em 02/03/2017 às 08:31:42 Evilásio Ferreira de Sousa Júnior alterou os seguintes documentos/informações deste documento sob o N° 10084/17.

Categoria: Acompanhamento de Gestão

Subcategoria: LDO - Lei de Diretrizes Orçamentárias

Origem: Prefeitura Municipal de Tenório

Assunto: Documentação referente ao Proc. 00232/17, protocolizada por Evilázio de Araújo Souto por meio eletrônico.

João Pessoa, 02 de Março de 2017



Sistema de Processo Eletrônico do TCE-PB



RECIBO DE ALTERAÇÃO DE DOCUMENTOS/INFORMAÇÕES

O Tribunal de Contas do Estado da Paraíba certifica que em 08/03/2017 às 11:50:04 Hugo Ribeiro Aureliano Braga alterou os seguintes documentos/informações deste documento sob o Nº 10084/17.

Categoria: Acompanhamento de Gestão

Subcategoria: LOA - Lei Orçamentária Anual

Origem: Prefeitura Municipal de Tenório



Assunto: Documentação referente ao Proc. 00232/17, protocolizada por Evilázio de Araújo Souto por meio eletrônico.

Justificativa da alteração: Em atenção ao SUPORTTRAM-17861

João Pessoa, 08 de Março de 2017





Sistema de Processo Eletrônico do TCE-PB

 TRIBUNAL DE CONTAS DO ESTADO DA PARAÍBA	CÓDIGO: POP-AUD-003/001 Periodicidade: Anual Versão: 001	
--	--	---



DIRETORIA DE AUDITORIA E FISCALIZAÇÃO-DIAFI
 DEPARTAMENTO DE AUDITORIA DA GESTÃO MUNICIPAL I – DEAGM I
 Divisão de Acompanhamento da Gestão Municipal II

Documento TC Nº	10084/2017	
Natureza	ACOMPANHAMENTO	
Jurisdicionado	PREFEITURA MUNICIPAL DE TENÓRIO	
Responsável	EVILÁZIO DE ARAÚJO SOUTO	
Exercício	2017	
Objeto Exame	LOA 2017	Lei nº 307/2016, DE 07/12/2016

ITEM DE VERIFICAÇÃO	RESPOSTA	OBSERVAÇÃO
1 - A estrutura da Lei segue o definido na LDO?	Prejudicado	(*)
2 - Há autorização para abertura de crédito suplementar?	SIM	Art. 7º, inciso I 50% da despesa total fixada
3 - Há reserva de contingência?	SIM	Art. 4º, <i>caput</i> R\$ 235.138,00
4 - O valor da reserva de contingência é compatível com o que foi fixado na LDO?	Prejudicado	(*)
5 - Há previsão de dotação para concessão de ajuda a pessoas físicas?	SIM	Dotação: 3390.18 – Auxílio financeiro a estudantes (R\$ 35.957,00), 3390.19 – Auxílio-fardamento (R\$ 8.642,00), 3390.32 – Material, bem ou serviço para distribuição gratuita (R\$ 530.062,00), 3390.46 – Auxílio-alimentação (R\$ 2.900,00) e 3390.48 – Outros auxílios financeiros a pessoas físicas (R\$ 123.252,00), totalizando R\$ 700.813,00
6 - Há previsão de transferência de recursos para Consórcios?	SIM	Dotação: 3374.00 – Transferências a consórcios públicos, no valor de R\$ 8.209,00

 TRIBUNAL DE CONTAS DO ESTADO DA PARAÍBA	CÓDIGO: POP-AUD-003/001 Periodicidade: Anual Versão: 001	
--	--	---

ITEM DE VERIFICAÇÃO	RESPOSTA	OBSERVAÇÃO
7 - Há previsão de transferências para pessoas jurídicas?	SIM	Dotação: 3340.00 – Transferências a Municípios – (Subvenções sociais), no valor de R\$ 588,00 e 3350.00 - Transferências a Instituições Privadas sem Fins Lucrativos (contribuições e subvenções sociais), no valor de R\$ 13.046,00, totalizando R\$ 13.634,00
8 - A previsão de receita é compatível com a LDO?	Prejudicado	(*)
9 - A fixação de despesas é compatível com a LDO?	Prejudicado	(*)
10 - Há compatibilidade com as metas fiscais?	Prejudicado	(*)
11 - As despesas fixadas para manutenção e desenvolvimento do ensino cumprem o percentual mínimo?	SIM	42,11%
12 - Nos gastos com EDUCAÇÃO se identificam itens incompatíveis com a natureza de gastos para fins de MDE?	NÃO	
13 - As despesas fixadas para Ações e Serviços Públicos de Saúde cumprem com o percentual mínimo?	SIM	24,63%
14 - Nos gastos com SAÚDE se identificam itens incompatíveis com a natureza de gastos para fins da LC 141/2012?	NÃO	Verificou-se uma dotação para pensões no valor de R\$ 1.176,00, considerada irrelevante
15 - Créditos orçamentários destinados à Câmara Municipal atendem aos requisitos da Constituição Federal?	NÃO	A dotação orçamentária da Câmara Municipal (R\$ 720.000,00) equivaleu a 7,44% do somatório da receita tributária e de transferências de 2016 informada através do SAGRES (R\$ 9.678.169,47)



 TRIBUNAL DE CONTAS DO ESTADO DA PARAÍBA	CÓDIGO: POP-AUD-003/001 Periodicidade: Anual Versão: 001	
--	---	---

ITEM DE VERIFICAÇÃO	RESPOSTA	OBSERVAÇÃO
16 - Despesas com Pessoal e Encargos do Município estão compatíveis com os limites legais?	SIM	O percentual correspondeu a 47,56% da receita corrente líquida
17 - Despesas com pessoal e encargos de cada um dos poderes estão compatíveis com os limites legais?	SIM	O percentual do Executivo correspondeu a 44,42% da receita corrente líquida, enquanto o percentual do Legislativo equivaleu a 3,14% da receita corrente líquida
18 - Em caso de regime próprio, as despesas com contribuição patronal fixadas são compatíveis com as alíquotas definidas?		O Município não possui RPPS
19 - Há despesa fixada para: 19.1 Precatórios? 19.2 Serviço da Dívida (encargos+amortização)? 19.3 Despesas de exercícios anteriores? 19.4 Contribuição patronal devida ao INSS? 19.5 PASEP?	SIM	19.1- R\$ 22.817,00 19.2- R\$ 136.710,00 19.3- R\$ 616.452,00 19.4- R\$ 1.002.746,00 19.5- R\$ 98.974,00
20 - As despesas fixadas são compatíveis com a LDO e o PPA?	Prejudicado (*)	Quanto à compatibilidade em relação às metas e prioridades do PPA, restou prejudicada a análise em função da ausência dos anexos correspondentes no PPA.

(*) Não foi encaminhada a LDO/2017.

Conclusão:

- (X) A LOA tem o conteúdo mínimo exigido;
- (X) As despesas com MDE fixadas atendem as normas de regência;
- (X) As despesas com Ações e Serviços Públicos de Saúde são compatíveis com as exigências da LC 141/2012;
- (X) As despesas de Pessoal do município estão fixadas em valor compatível com a LRF;
- (X) As despesas fixadas para a CÂMARA não têm valor total compatível com a CF;
- (X) As despesas com pessoal fixadas para cada um dos poderes obedecem aos limites legais.

 <p>TRIBUNAL DE CONTAS DO ESTADO DA PARAÍBA</p>	<p>CÓDIGO: POP-AUD-003/001 Periodicidade: Anual Versão: 001</p>	
--	--	---

Em face das verificações constantes da tabela anterior, verifica-se a necessidade de ALERTAR o Gestor para:

que observe, quando da execução do orçamento do exercício de 2017, o limite de 7% da receita tributária e transferências do exercício anterior, referente ao repasse ao Poder Legislativo, conforme estabelecido no art. 29-A, inciso I da Constituição Federal.

É o relatório

João Pessoa, 17 de março de 2017

Assinado em 17 de Março de 2017



Antonio de Souza Castro
Mat. 3702286
AUDITOR DE CONTAS PÚBLICAS

Assinado em 17 de Março de 2017



Sara Maria Rufino de Sousa
Mat. 3705790
AUDITOR DE CONTAS PÚBLICAS

Assinado em 17 de Março de 2017



Adjailtom Muniz de Sousa
Mat. 3705901
CHEFE DE DIVISÃO

Assinado em 8 de Junho de 2017



Evandro Claudino de Queiroga
Mat. 3703053
CHEFE DE DEPARTAMENTO



DOCUMENTO: 10084/17
SUBCATEGORIA: LOA - Lei Orçamentária Anual
JURISDICIONADO: Prefeitura Municipal de Tenório
INTERESSADOS: Sr(a). Evilázio de Araújo Souto (Ex-Gestor(a))

ALERTA TCE-PB 00578/17

O Tribunal de Contas do Estado da Paraíba, nos termos do art. 71 da CF/88 e do §1º do art. 59 da LC 101/2000, e na conformidade do entendimento técnico contido no Relatório de Acompanhamento da Gestão, no intuito de prevenir fatos que comprometam resultados na gestão orçamentária, financeira e patrimonial, resolve: Emitir ALERTA ao jurisdicionado Prefeitura Municipal de Tenório, sob a responsabilidade do interessado Sr(a). Evilázio de Araújo Souto, no sentido de que adote medidas de prevenção ou correção, conforme o caso, relativamente aos seguintes fatos:

Observar, quando da execução do orçamento do exercício de 2017, o limite de 7% da receita tributária e transferências do exercício anterior, referente ao repasse ao Poder Legislativo, conforme estabelecido no art. 29-A, inciso I da Constituição Federal.



Assinado por Conselheiro Substituto Antônio

Relator

14/06/2017 09:30



Tribunal de Contas do Estado da Paraíba

TRAMITA - Sistema de Tramitação de Processos e Documentos

Documento: 10084/17

Subcategoria: LOA - Lei Orçamentária Anual

Jurisdicionado: Prefeitura Municipal de Tenório

Exercício: 2017

CERTIDÃO

ALERTA

O Tribunal de Contas do Estado da Paraíba certifica que na edição Nº 1740 do Diário Oficial Eletrônico, com data de publicação em 19/06/2017, foi realizada a seguinte publicação:

Documento: 10084/17

Subcategoria: LOA - Lei Orçamentária Anual

Relator: Conselheiro Substituto Antônio Cláudio Silva Santos

Jurisdicionado: Prefeitura Municipal de Tenório

Interessados: Sr(a). Evilázio de Araújo Souto (Ex-Gestor(a))

Alerta TCE-PB 00578/17: O Tribunal de Contas do Estado da Paraíba, nos termos do art. 71 da CF/88 e do §1º do art. 59 da LC 101/2000, e na conformidade do entendimento técnico contido no Relatório de Acompanhamento da Gestão, no intuito de prevenir fatos que comprometam resultados na gestão orçamentária, financeira e patrimonial, resolve: Emitir ALERTA ao jurisdicionado Prefeitura Municipal de Tenório, sob a responsabilidade do interessado Sr(a). Evilázio de Araújo Souto, no sentido de que adote medidas de prevenção ou correção, conforme o caso, relativamente aos seguintes fatos: Observar, quando da execução do orçamento do exercício de 2017, o limite de 7% da receita tributária e transferências do exercício anterior, referente ao repasse ao Poder Legislativo, conforme estabelecido no art. 29-A, inciso I da Constituição Federal.

João Pessoa, 14 de Junho de 2017



Sistema de Processo Eletrônico do TCE-PB